

ДОКЛАД
о состоянии и развитии конкурентной среды на рынках
товаров, работ, услуг в Республике Северная Осетия-Алания
за 2022 год

*(размещен по ссылкам: <http://economy.alania.gov.ru/index.php/pages/815>,
http://www.alania-invest.ru/page/realizaciya_standarta_razvitiya_konkurencii)*

г.Владикавказ,
2022 год

Введение

Доклад о состоянии и развитии конкурентной среды на товарных рынках Республики Северная Осетия-Алания (далее - доклад) является документом, формируемым в целях обеспечения органов государственной власти, органов местного самоуправления, юридических лиц, индивидуальных предпринимателей и граждан систематизированной аналитической информацией о состоянии конкуренции в Республике Северная Осетия-Алания.

Доклад подготовлен на основании и в соответствии со следующими нормативными правовыми актами и документами:

распоряжение Правительства Российской Федерации от 17 апреля 2019 года № 768-р «Об утверждении стандарта развития конкуренции в субъектах Российской Федерации»;

распоряжение Правительства Российской Федерации от 2 сентября 2021 года № 2424-р «Об утверждении Национального плана («дорожной карты») развития конкуренции в Российской Федерации на 2021-2025 годы»;

приказ Министерства экономического развития Российской Федерации от 17 октября 2019 года № 670 «Об утверждении Методики оценки эффективности деятельности органов исполнительной власти субъектов Российской Федерации по внедрению стандарта развития конкуренции в субъектах Российской Федерации»;

приказ Федеральной антимонопольной службы от 29 августа 2018 года № 1232/18 «Об утверждении Методик по расчету ключевых показателей развития конкуренции в отраслях экономики в субъектах Российской Федерации»;

распоряжение Главы Республики Северная Осетия-Алания от 29 декабря 2021 года № 362-рг «Об основных направлениях государственной политики по развитию конкуренции и утверждению плана мероприятий («дорожной карты») по содействию развитию конкуренции в Республике Северная Осетия-Алания на 2022-2025 годы».

В докладе приведена информация, содержащая:

характеристику состояния конкуренции на товарных рынках, включенных в перечень товарных рынков, а также анализ факторов, ограничивающих конкуренцию;

данные мониторинга наличия административных барьеров и оценки состояния конкуренции субъектами предпринимательской деятельности, а также мониторинга удовлетворенности потребителей качеством товаров, работ, услуг на товарных рынках Республики Северная Осетия-Алания;

информацию о результатах общественного контроля за деятельностью субъектов естественных монополий, а также об эффективности контрольно-надзорной деятельности в Республике Северная Осетия-Алания;

анализ результативности и эффективности деятельности органов исполнительной власти Республики Северная Осетия-Алания и органов местного самоуправления по содействию развитию конкуренции, включая

оценку результатов реализации мероприятий, предусмотренных планом мероприятий («дорожной картой»).

В докладе приведены основные итоги проводимой в Республике Северная Осетия-Алания конкурентной политики, проанализированы наиболее значимые изменения законодательства, представлены результаты исследования состояния конкуренции в некоторых секторах экономики и на отдельных товарных рынках Республики Северная Осетия-Алания, рассмотрены основные проблемы их функционирования.

Раздел 1. Сведения о внедрении стандарта развития конкуренции в Республике Северная Осетия-Алания

1.1. Решение высшего должностного лица Республики Северная Осетия-Алания о внедрении Стандарта развития конкуренции в субъектах Российской Федерации

В соответствии с распоряжениями Правительства Российской Федерации от 17 апреля 2019 года № 768-р «Об утверждении стандарта развития конкуренции в субъектах Российской Федерации» и от 2 сентября 2021 года № 2424-р «Об утверждении Национального плана («дорожной карты») развития конкуренции в Российской Федерации на 2021-2025 годы» с целью обеспечения реализации системного и единообразного подхода к деятельности по содействию развитию конкуренции в Республике Северная Осетия-Алания принято распоряжение Главы Республики Северная Осетия-Алания от 29 декабря 2021 года № 362-рг «Об основных направлениях государственной политики по развитию конкуренции и утверждении плана мероприятий («дорожной карты») по содействию развитию конкуренции в Республике Северная Осетия-Алания на 2022-2025 годы» (приложение 1).

Указанным распоряжением утверждены перечень товарных рынков и план мероприятий («дорожная карта») по содействию развитию конкуренции в Республике Северная Осетия-Алания (далее - «дорожная карта»).

Задачи «дорожной карты» определяются целями обеспечения экономического роста и необходимостью преодоления барьеров, сдерживающих развитие экономики, и включают в себя:

- развитие добросовестной конкуренции на товарных рынках;
- снижение барьеров для поставщиков и потребителей товаров, работ и услуг;

- дерегулирование сфер естественных монополий и отдельных регулируемых сфер деятельности, в которых созданы условия для развития конкуренции, на основании анализа состояния конкуренции;

- обеспечение эффективного и прозрачного управления государственной и муниципальной собственностью, в том числе вовлечение в хозяйственный оборот неиспользуемого и непрофильного государственного и муниципального имущества (в том числе в социальной сфере), унификация

процедур распоряжения государственной и муниципальной собственностью на основе аукционов, проводимых в электронной форме;

обеспечение равных условий деятельности на конкурентных рынках для компаний с государственным участием и организаций частной формы собственности;

развитие малого и среднего предпринимательства;

унификация и систематизация государственных и муниципальных преференций хозяйствующим субъектам;

обеспечение недискриминационного доступа к природным ресурсам;

развитие межвидовой конкуренции и конкуренции между компаниями в сфере транспорта с учетом необходимости обеспечения безопасности и финансовой устойчивости перевозчиков;

включение функций по развитию конкуренции в приоритеты деятельности органов исполнительной власти Республики Северная Осетия-Алания и органов местного самоуправления муниципальных образований Республики Северная Осетия-Алания.

1.2. Информация о реализации проектного подхода при внедрении Стандарта

Внедрение Стандарта развития конкуренции в Республике Северная Осетия-Алания является одним из приоритетных направлений деятельности Правительства Республики Северная Осетия-Алания и реализуется с использованием инструментов и подходов по организации проектной деятельности.

Сформирован коллегиальный орган - Совет по экономике, инновациям и конкурентной политике при Главе Республики Северная Осетия-Алания (далее - Совет, коллегиальный орган).

Определен орган исполнительной власти, уполномоченный содействовать развитию конкуренции - Министерство экономического развития Республики Северная Осетия-Алания (далее - Министерство, Минэкономразвития РСО-Алания, уполномоченный орган), сформирован перечень товарных рынков для содействия развитию конкуренции, утверждена «дорожная карта» по содействию развитию конкуренции, в которой определены ответственные исполнители из числа органов исполнительной власти Республики Северная Осетия-Алания.

1.3. Сведения об источниках финансовых средств, используемых для достижения целей Стандарта

Мероприятия по содействию развитию конкуренции в Республике Северная Осетия-Алания в соответствии с перечнем товарных рынков для содействия развитию конкуренции в Республике Северная Осетия-Алания и включают в себя:

мероприятия по достижению ключевых показателей развития конкуренции на товарных рынках,

системные мероприятия по внедрению Стандарта в Республике Северная Осетия-Алания;

Реализация мероприятий «дорожной карты» осуществляется в пределах средств, предусмотренных на обеспечение деятельности исполнителей, и не требует дополнительного финансирования.

1.4. Информация об учете результатов работы органов исполнительной власти и местного самоуправления по внедрению Стандарта и реализации плана мероприятий («дорожной карты») по содействию развитию конкуренции

В целях повышения результативности и стимулирования деятельности органов местного самоуправления Республики Северная Осетия-Алания издан Указ Главы Республики Северная Осетия-Алания от 10 апреля 2018 года № 100 «О рейтинговой оценке деятельности органов местного самоуправления муниципальных образований Республики Северная Осетия-Алания» (далее - Указ № 100).

Кроме того, ежегодно проводится оценка органов местного самоуправления в соответствии с приказом Минэкономразвития РСО-Алания от 28 июня 2019 года № 42 «О рейтинговой оценке деятельности органов местного самоуправления муниципальных образований Республики Северная Осетия-Алания по содействию развитию конкуренции» (далее - приказ). Копия приказа представлена в приложении 2 к докладу.

1.5. Информация об определенных должностных лицах с правом принятия управленческих решений, ответственных за координацию вопросов содействия развитию конкуренции, а также структурных подразделений, ответственных за разработку и реализацию планов мероприятий («дорожных карт») по содействию развитию конкуренции

В соответствии с пунктом 5 Стандарта развития конкуренции в органах исполнительной власти Республики Северная Осетия-Алания определены должностные лица с правом принятия управленческих решений, занимающие должности не ниже заместителя руководителя, ответственные за координацию вопросов содействия развитию конкуренции, а также структурных подразделений, ответственных за разработку и реализацию планов мероприятий («дорожных карт») по содействию развитию конкуренции в подведомственной сфере деятельности. Сведения о должностных лицах приведены в приложении 3 к докладу.

Раздел 2. Сведения о реализации составляющих Стандарта развития конкуренции

2.1. Сведения о заключенных соглашениях (меморандумах) по внедрению Стандарта развития конкуренции между органами исполнительной власти Республики Северная Осетия-Алания (далее - соглашения)

В целях организации и координации деятельности органов местного самоуправления по содействию развитию конкуренции между Министерством и 9 администрациями местного самоуправления муниципальных образований республики заключены соглашения о взаимодействии. Положения указанных соглашений соответствуют требованиям новой редакции Стандарта развития конкуренции (приложение 4).

Ссылки на копии заключенных соглашений:

<http://economy.alania.gov.ru/activity/development/interaction>.

Кроме того, активную помощь при решении вопросов внедрения Стандарта развития конкуренции Минэкономразвития РСО-Алания оказывает Управление Федеральной антимонопольной службы по Республике Северная Осетия-Алания (далее - УФАС по РСО-Алания).

Взаимодействие Правительства Республики Северная Осетия-Алания и Федеральной антимонопольной службы осуществляется в рамках Соглашения о взаимодействии от 5 июля 2018 года.

Ссылка на указанное Соглашение о взаимодействии:

<http://economy.alania.gov.ru/pages/813>.

Во исполнение пункта 38 Стандарта развития конкуренции заключено Соглашение между Правительством Республики Северная Осетия-Алания и Правительством Кабардино-Балкарской Республики о сотрудничестве при проведении мероприятий по содействию развитию конкуренции от 8 сентября 2020 года № 07-С.

Ссылка на указанное Соглашение:

<http://economy.alania.gov.ru/pages/813>.

2.2. Определение уполномоченного органа исполнительной власти по содействию развитию конкуренции в Республике Северная Осетия-Алания в соответствии со Стандартом развития конкуренции

В соответствии с постановлением Правительства Республики Северная Осетия-Алания от 26 апреля 2016 года № 151 «Об уполномоченном органе исполнительной власти Республики Северная Осетия-Алания по содействию развитию конкуренции в Республике Северная Осетия-Алания» Минэкономразвития РСО-Алания определено уполномоченным органом по внедрению Стандарта развития конкуренции в республике (приложение 5).

Ссылка на указанное постановление Правительства Республики Северная Осетия-Алания:

<http://economy.alania.gov.ru/pages/827>.

Одновременно функции уполномоченного органа по развитию конкуренции в республике отражены в пунктах 19, 19.1 Положения о Министерстве, утвержденного постановлением Правительства Республики Северная Осетия-Алания от 3 ноября 2015 года № 242 «Вопросы Министерства экономического развития Республики Северная Осетия-Алания».

Ссылка: <http://economy.alania.gov.ru/index.php/documents/496>.

2.2.1. Сведения о проведенных в отчетном периоде в Республике Северная Осетия-Алания обучающих мероприятиях и тренингах для органов местного самоуправления по вопросам содействия развитию конкуренции

В 2022 году проведен цикл обучающих семинаров в виде рабочих встреч с сотрудниками органов местного самоуправления, определенных ответственными должностными лицами по содействию развитию конкуренции.

Первый цикл семинаров на тему «Внедрение Стандарта развития конкуренции в муниципальных образованиях» проводился в мае 2022 года, второй на тему «Проведение мониторингов, предусмотренных Стандартом развития конкуренции в муниципальных образованиях» - в августе 2022 года.

В рабочих встречах приняли участие представители всех органов местного самоуправления. На указанных мероприятиях обсуждались вопросы актуализации муниципальных планов мероприятий («дорожных карт») по содействию развитию конкуренции на 2022-2025 годы, увеличению доли закупок у субъектов малого и среднего предпринимательства, а также созданию условий для частного бизнеса в муниципальных образованиях в условиях санкционного давления.

2.2.2. Формирование рейтинга муниципальных образований по содействию развитию конкуренции и обеспечению условий для формирования благоприятного инвестиционного климата, предусматривающего систему поощрения (далее - Рейтинг МО)

В соответствии с подпунктом «в» пункта 2 перечня поручений Президента Российской Федерации от 15 мая 2018 года № Пр-817ГС, данных по итогам заседания Государственного совета Российской Федерации 5 апреля 2018 года, в Республике Северная Осетия-Алания проводится рейтинговая оценка участия органов местного самоуправления в вопросах развития конкурентной среды в отдельных сферах (отраслях) экономики.

Оценка проводится в соответствии с приказом Минэкономразвития РСО-Алания от 28 июня 2019 года № 42 «О рейтинговой оценке деятельности органов местного самоуправления муниципальных образований Республики Северная Осетия-Алания по содействию развитию конкуренции» (далее - приказ).

Приказ издан с учетом новой редакции Стандарта развития конкуренции в субъектах Российской Федерации, утвержденного распоряжением Правительства Российской Федерации от 17 апреля 2019 года № 768-р, и включает 25 показателей (критериев оценки), отражающих активность и эффективность деятельности по содействию развитию конкуренции органов местного самоуправления в республике (опубликован на официальном сайте Министерства <http://economy.alania.gov.ru> («Деятельность» - «Стандарт развития конкуренции» - «Взаимодействие с АМС»).

Подведены итоги деятельности муниципальных образований по содействию развитию конкуренции в отчетном году. В 2022 году органы местного самоуправления республики заняли следующие рейтинговые позиции (таблица 1):

Таблица 1

Наименование муниципального образования	Место в рейтинге
Правобережный район	↔ 1 (1)
Ардонский район	↔ 2 (2)
Пригородный район	↑ 3 (4)
Кировский район	↑ 4 (5)
Дигорский район	↑ 5 (8)
Моздокский район	↑ 6 (7)
Алагирский район	↓ 7 (3)
г.Владикавказ	↓ 8 (6)
Ирафский район	↔ 9 (9)

Ссылка на результаты рейтинга:

<http://economy.alania.gov.ru/activity/development/interaction>.

Органы местного самоуправления, занявшие 1, 2, 3 места, награждены дипломами Министра экономического развития Республики Северная Осетия-Алания. Ссылка на новость: <http://economy.alania.gov.ru/news/2545>.

2.2.3. Формирование коллегиального органа при Главе Республики Северная Осетия-Алания по вопросам содействия развитию конкуренции

В Республике Северная Осетия-Алания осуществляет деятельность коллегиальный орган, созданный в соответствии с Указом Главы Республики Северная Осетия-Алания от 18 марта 2016 года № 61 «О Совете по экономике, инновациям и конкурентной политике при Главе Республики Северная Осетия-Алания» (приложение 6).

Состав коллегиального органа утвержден Указом Главы Республики Северная Осетия-Алания от 4 апреля 2019 года № 90 «О составе Совета по экономике, инновациям и конкурентной политике при Главе Республики Северная Осетия-Алания» (приложение 4).

Ссылка на Указ Главы Республики Северная Осетия-Алания от 13 декабря 2021 года № 434 «О внесении изменений в Указ Главы Республики Северная Осетия-Алания от 4 апреля 2019 года № 90 «О составе Совета по экономике, инновациям и конкурентной политике при Главе Республики Северная Осетия-Алания»»: <http://economy.alania.gov.ru/pages/825>.

Коллегиальным органом рассматриваются вопросы содействия развитию конкуренции в республике. В частности, в 2023 году будут вынесены на обсуждение:

проект доклада о состоянии и развитии конкурентной среды в Республике Северная Осетия-Алания за 2021 год;

итоги опроса среди предпринимателей и населения о состоянии конкуренции в Республике Северная Осетия-Алания.

Ссылка на принятые коллегиальным органом решения (протоколы заседаний): <http://economy.alania.gov.ru/pages/822>.

Таблица 2

Соотношение состава коллегиального органа с пунктом 12 Стандарта развития конкуренции

1)	Руководители или заместители руководителей Уполномоченного органа, а также иных органов исполнительной власти субъекта Российской Федерации, в функции которых входит реализация мероприятий по содействию развитию конкуренции	<input checked="" type="checkbox"/> Глава Республики Северная Осетия-Алания; <input checked="" type="checkbox"/> Председатель Правительства Республики Северная Осетия-Алания; <input checked="" type="checkbox"/> Министр экономического развития Республики Северная Осетия-Алания
2)	Представители совета муниципальных образований, и/или иных объединений муниципальных образований, и/или органов местного самоуправления	<input checked="" type="checkbox"/> председатель Совета муниципальных образований Республики Северная Осетия-Алания, глава муниципального образования Кировский район Республики Северная Осетия-Алания; <input checked="" type="checkbox"/> депутат Парламента Республики Северная Осетия-Алания
3)	Представители общественных организаций, действующих в интересах предпринимателей и потребителей товаров, работ и услуг	<input checked="" type="checkbox"/> председатель Северо-Осетинского регионального отделения Общероссийской общественной организации малого и среднего предпринимательства «Опора России»; <input checked="" type="checkbox"/> председатель Совета Северо-Осетинского регионального отделения Общероссийской общественной организации «Деловая Россия»; <input checked="" type="checkbox"/> президент Торгово-промышленной палаты Республики Северная Осетия-Алания
4)	Представители региональной комиссии по проведению административной реформы	<input checked="" type="checkbox"/> председатель союза организаций «Федерация профсоюзов Республики Северная Осетия-Алания»
5)	Представители научных, исследовательских, проектных, аналитических организаций и технологических платформ, структурных	<input checked="" type="checkbox"/> генеральный директор акционерного общества «Научно-производственное объединение «Бином»; <input checked="" type="checkbox"/> проректор по качеству образования и методической работе Федерального

	подразделений федерального государственного бюджетного учреждения «Российская академия наук» в Республике Северная Осетия-Алания	государственного бюджетного образовательного учреждения высшего образования «Северо-Кавказский горно-металлургический институт (государственный технологический университет)»
6)	Представители потребителей товаров, работ и услуг, задействованные в механизмах общественного контроля за деятельностью субъектов естественных монополий, а также представители некоммерческих объединений, действующих в интересах технологических и ценовых аудиторов	<input checked="" type="checkbox"/> председатель Северо-Осетинской региональной общественной организации по защите прав потребителей «Союз потребителей»; <input checked="" type="checkbox"/> председатель Северо-Осетинского регионального отделения Российского союза промышленников и предпринимателей»; <input checked="" type="checkbox"/> председатель союза организаций «Федерация профсоюзов Республики Северная Осетия-Алания»
7)	Представители объединений сельскохозяйственных товаропроизводителей, переработчиков сельскохозяйственных продукции, крестьянских (фермерских) хозяйств и сельскохозяйственный кооперативов	<input checked="" type="checkbox"/> президент Ассоциации крестьянских (фермерских) хозяйств и сельскохозяйственных кооперативов Республики Северная Осетия-Алания; <input checked="" type="checkbox"/> генеральный директор общества с ограниченной ответственностью «Агропромышленный холдинг «Мастер-Прайм. Березка»; <input checked="" type="checkbox"/> директор общества с ограниченной ответственностью «Агрофирма «Казбек»
8)	Представители объединений, действующих в интересах сферы рыбного хозяйства (хозяйства водных биологических ресурсов, аквакультура, марикультура, товарное рыбоводство, промышленное рыболовство, рыбопереработки и др.)	нет
9)	Представители профессиональных союзов и обществ, в том числе представители организаций, действующих в интересах кадрового обеспечения высокотехнологичных отраслей промышленности	<input checked="" type="checkbox"/> проректор по качеству образования и методической работе Федерального государственного бюджетного образовательного учреждения высшего образования «Северо-Кавказский горно-металлургический институт (государственный технологический университет)»»; <input checked="" type="checkbox"/> заведующий кафедрой «Финансы и кредит» ФГБОУ ВО «Северо-Осетинский государственный университет им. К.Л. Хетагурова»
10)	Представители организаций, сфера деятельности которых связана с объединением профессиональных (независимых) директоров	нет
11)	Эксперты и специалисты иных направлений (конструкторы, инженеры, изобретатели, инноваторы, специалисты в области программного обеспечения, информационно-коммуникационных технологий, медицинских и биотехнологий, нанотехнологий, альтернативной энергетики и энергоэффективности, нового материаловедения, представители научно-технического и промышленно-делового сообщества, участники процесса, задействованные в рамках развития междисциплинарных исследований, направленных на прорывные разработки и открытия, и др.)	<input checked="" type="checkbox"/> генеральный директор открытого акционерного общества «Кавдоломит»»; <input checked="" type="checkbox"/> генеральный директор акционерного общества «Научно-производственное объединение «Бином»»; <input checked="" type="checkbox"/> генеральный директор открытого акционерного общества «Моздокская передвижная механизированная колонна-3»»; <input checked="" type="checkbox"/> директор открытого акционерного общества «Радуга»»; <input checked="" type="checkbox"/> генеральный директор открытого акционерного общества «Победит»

12)	Представители Общественной палаты Республики Северная Осетия-Алания	<input checked="" type="checkbox"/> заместитель председателя Общественной палаты Республики Северная Осетия-Алания; председатель Республиканского отделения Российского союза промышленников и предпринимателей
Целесообразно было включение в соответствии со Стандартом развития конкуренции:		
а)	представителей территориальных органов федеральных органов исполнительной власти	<input checked="" type="checkbox"/> временно исполняющий обязанности руководителя Управления Федеральной антимонопольной службы по Республике Северная Осетия-Алания
б)	Уполномоченного по защите прав предпринимателей в Республике Северная Осетия-Алания	<input checked="" type="checkbox"/> Уполномоченный по защите прав предпринимателей в Республике Северная Осетия-Алания
в)	Уполномоченного по правам человека в Республике Северная Осетия-Алания	не включен
г)	представителей территориальных учреждений Центрального банка Российской Федерации	<input checked="" type="checkbox"/> управляющий Отделением - Национальным банком по Республике Северная Осетия-Алания Южного главного управления Центрального банка Российской Федерации

2.3. Результаты ежегодного мониторинга состояния и развития конкуренции на товарных рынках Республики Северная Осетия-Алания

2.3.1. Результаты анализа ситуации на товарных рынках для содействия развитию конкуренции в Республике Северная Осетия-Алания

В рамках внедрения Стандарта развития конкуренции в Республике Северная Осетия-Алания Министерством совместно с республиканскими органами исполнительной власти и органами местного самоуправления муниципальных образований республики в апреле-августе 2022 года организовано исследование состояния конкурентной среды на рынках товаров и услуг путем проведения анкетирования среди 2 групп респондентов: потребителей и предпринимателей.

Анкеты актуализированы в соответствии с новой редакцией Стандарта развития конкуренции и размещены по ссылкам:

<http://economy.alania.gov.ru/activity/development/customerspoll;>

<http://economy.alania.gov.ru/activity/development/bizpoll.>

Опрос включил в себя мониторинг:

наличия (отсутствия) административных барьеров и оценки состояния конкуренции субъектами предпринимательской деятельности;

удовлетворенности потребителей качеством товаров, работ, услуг на товарных рынках Республики Северная Осетия-Алания и состоянием ценовой конкуренции;

удовлетворенности субъектов предпринимательской деятельности и потребителей товаров, работ, услуг качеством (в том числе уровнем доступности, понятности и удобства получения) официальной информации о состоянии конкуренции на товарных рынках Республики Северная Осетия-Алания и деятельности по содействию развитию конкуренции, размещаемой уполномоченным органом и муниципальными образованиями;

деятельности субъектов естественных монополий на территории Республики Северная Осетия-Алания;

деятельности хозяйствующих субъектов, доля участия Республики Северная Осетия-Алания или муниципального образования в которых составляет 50 и более процентов;

удовлетворенности населения деятельностью в сфере финансовых услуг, осуществляемой на территории Республики Северная Осетия-Алания;

доступности для населения финансовых услуг, оказываемых на территории Республики Северная Осетия-Алания;

цен (с учетом динамики) на товары, входящие в перечень отдельных видов социально значимых продовольственных товаров первой необходимости, в отношении которых могут устанавливаться предельно допустимые розничные цены;

логистических возможностей Республики Северная Осетия-Алания.

Информация о результатах проведенного опроса размещена на официальном сайте Министерства:

<http://economy.alania.gov.ru/activity/development/monitoring>.

В отчетном 2022 году при поддержке органов исполнительной власти республики и органов местного самоуправления в анкетировании приняли участие около 1 900 потребителей (население) и 500 субъектов предпринимательской деятельности (в 2021 году: 1 513 респондента среди населения и 1 028 - среди предпринимателей, в 2020 году: 961 респондент среди населения, 495 - среди предпринимателей, в 2019 году: 1050 респондентов среди населения и 495 - среди предпринимателей).

2.3.2. Результаты мониторинга наличия (отсутствия) административных барьеров и оценки состояния конкурентной среды субъектами предпринимательской деятельности

В рамках мониторинга наличия (отсутствия) административных барьеров и оценки состояния конкурентной среды субъектами предпринимательской деятельности опрошено 500 предпринимателей.

Наибольший удельный вес респондентов пришелся на хозяйствующие субъекты, осуществляющие свою деятельность на рынке:

услуг розничной торговли лекарственными препаратами, медицинскими изделиями и сопутствующими товарами - 12%,

реализации сельскохозяйственной продукции - 9%,

медицинских услуг - 8%,

социальных услуг - 8%,

оказания услуг по ремонту автотранспортных средств - 6%,

племенного животноводства - 6%.

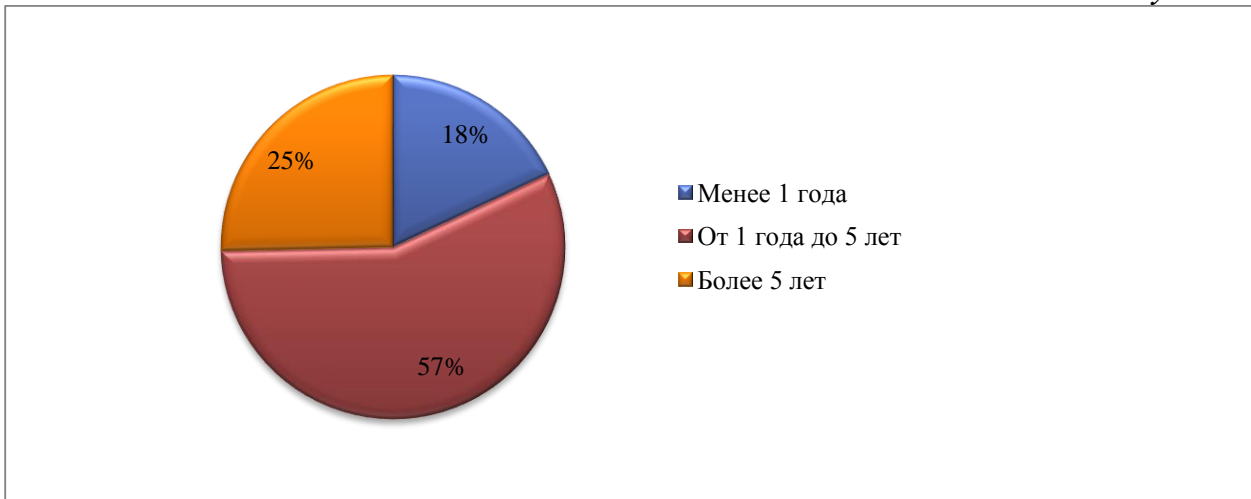
Соотношение опрошенных юридических лиц и индивидуальных предпринимателей изображено на рисунке 1.

Рисунок 1



По периоду времени, в течение которого осуществляют свою деятельность опрошенные субъекты предпринимательской деятельности, результаты представлены на рисунке 2.

Рисунок 2



Примерная величина годового оборота бизнеса и численность сотрудников опрошенных предпринимателей представлена на рисунках 3, 4.

Рисунок 3

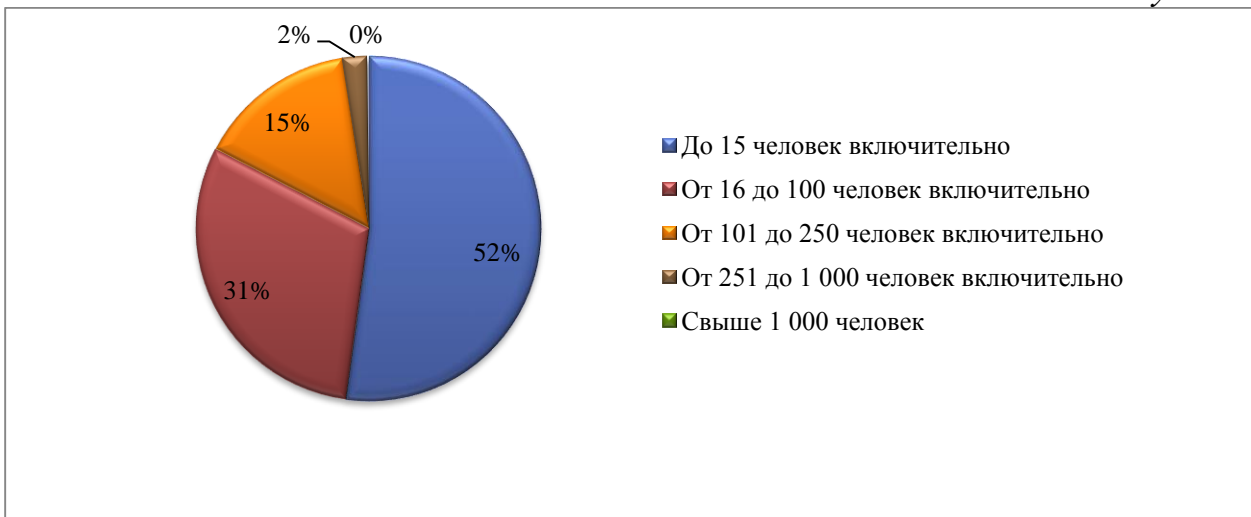
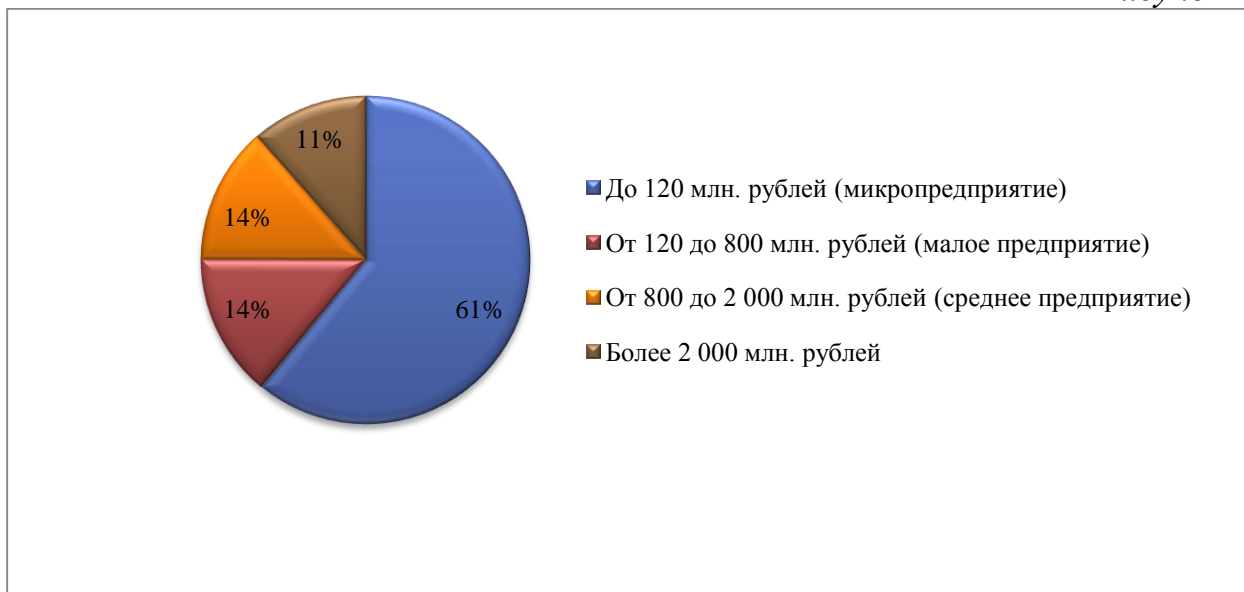
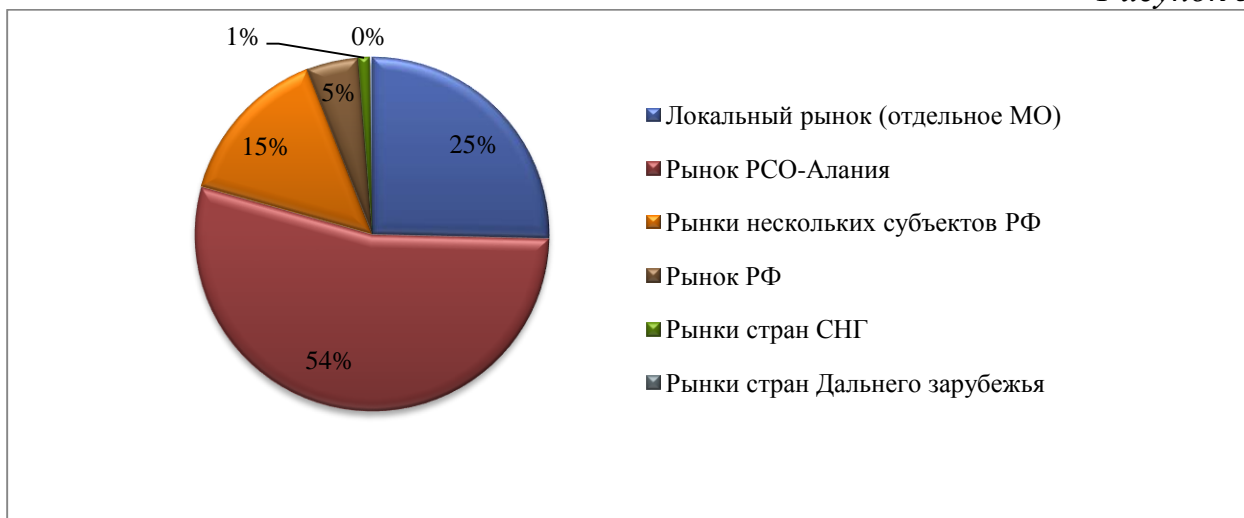


Рисунок 4



54% опрошенных предпринимателей осуществляют свою деятельность на рынке республики, 25% - на локальном рынке (отдельное муниципальное образование), 15% - на рынках нескольких субъектов Российской Федерации и 5% - на рынке Российской Федерации (рисунок 5).

Рисунок 5

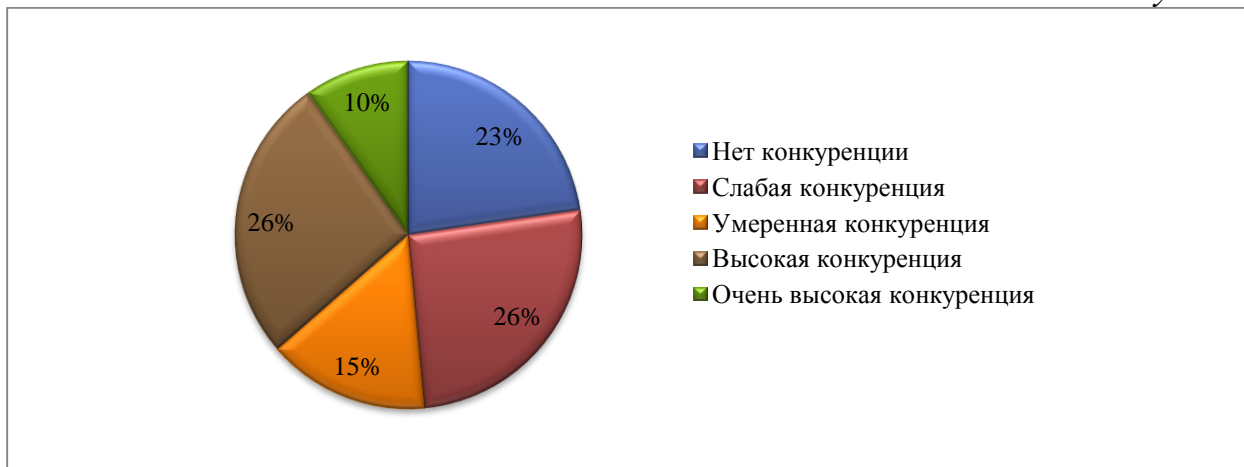


Оценка представителей бизнеса относительно уровня конкурентной среды на представляемых ими рынках, по данным которой респонденты в целом позитивно оценивают состояние конкурентной среды в Республике Северная Осетия-Алания, приведена на рисунке 6.

15% опрошенных предпринимателей считают, что конкуренция в республике умеренная, 26% - высокая или очень высокая, еще 26% - слабая, 23% предпринимателей отмечают отсутствие конкуренции.

Оценка субъектами предпринимательской деятельности состояния конкурентной среды в Республике Северная Осетия-Алания

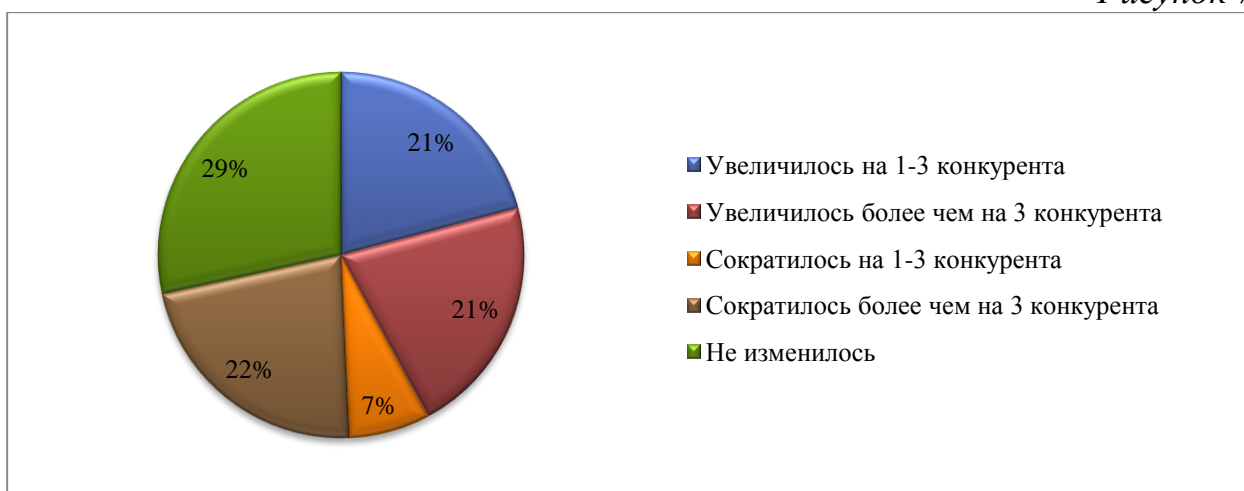
Рисунок 6



Вместе с тем 42% респондентов отмечают, что число конкурентов на представляемом ими рынке за последние 3 года увеличилось (на 4 и более конкурентов - 21%, на 1-3 конкурента - 21%). Для сравнения, в 2021 году увеличение числа конкурентов за указанный период отметили 73% (27% - на 4 и более конкурентов, 49% - на 1-3 конкурента, в 2020 году увеличение числа конкурентов за указанный период отметили 75% (26% - на 4 и более конкурентов, 49% - на 1-3 конкурента).

Отсутствие конкурентов отмечают 23% опрошенных, 36% - большое количество конкурентов (рисунок 7).

Рисунок 7



За последние 3 года для повышения конкурентоспособности продукции, работ, услуг 21% предпринимателей предприняли меры по обучению и переподготовке персонала, 18% приобрели техническое оборудование, 17% применили новые способы продвижения продукции (маркетинговые стратегии), 10% внедрили новые модификации и формы производимой продукции (расширение ассортимента), 5% приобрели

технологии, патенты, лицензии, 7% расширили системы представительств (торговой сети, сети филиалов и проч.), 3% самостоятельно провели научно-исследовательские, опытно-конструкторские, технологические работы, 19% не предприняли никаких действий.

Рисунок 8



В результате мониторинга среди субъектов предпринимательской деятельности получена оценка наличия (отсутствия) административных барьеров, представленная на рисунке 9.

Административные барьеры, которые оказывают существенное влияние на ведение или открытие нового бизнеса, по мнению опрошенных предпринимателей

Рисунок 9



Из данных опроса видно, что 40% респондентов отмечают в качестве ограничения ведения собственного дела в республике высокие налоги, 40% - нестабильность российского законодательства, 17% - сложность в получении доступа к земельным участкам, 15% - затянутость процедуры получения соответствующих лицензий, 12% - коррупцию, 6% - необходимость партнерских отношений с органами власти, 5% - ограничение доступа в государственным и муниципальным закупкам, 4% - сложность доступа к услугам субъектов естественных монополий, 3% - ограничение органами власти предпринимательских инициатив, 2% - силовое давление правоохранительных органов, 30% отметили отсутствие ограничений.

Предпринимателей опрашивали также на предмет оценки действий органов власти, предпринимаемых в целях снижения барьеров для ведения или открытия нового бизнеса. Результаты представлены на рисунке 10.

40% отметили, что власти помогают бизнесу, 24% считают, что власти как помогают, так и мешают бизнесу, 18%, - что власти бездействуют, 14%, - что власть не помогает, но ее участие необходимо, 4%, - что власть мешает бизнесу (для сравнения, в 2020 году 4,8% отмечали, что власть мешает бизнесу).

13% респондентов отмечают отсутствие барьеров для предпринимательской деятельности (в 2021 году - 38,6%), 19% считают, что имеются барьеры, которые преодолимы без особых затрат (в 2021 году - 30,3%), 28% - что барьеры преодолимы при значительных затратах (в 2021 году - 18,9%), 39% считают, что существуют непреодолимые барьеры (в 2021 году - 12,1%).

Рисунок 10

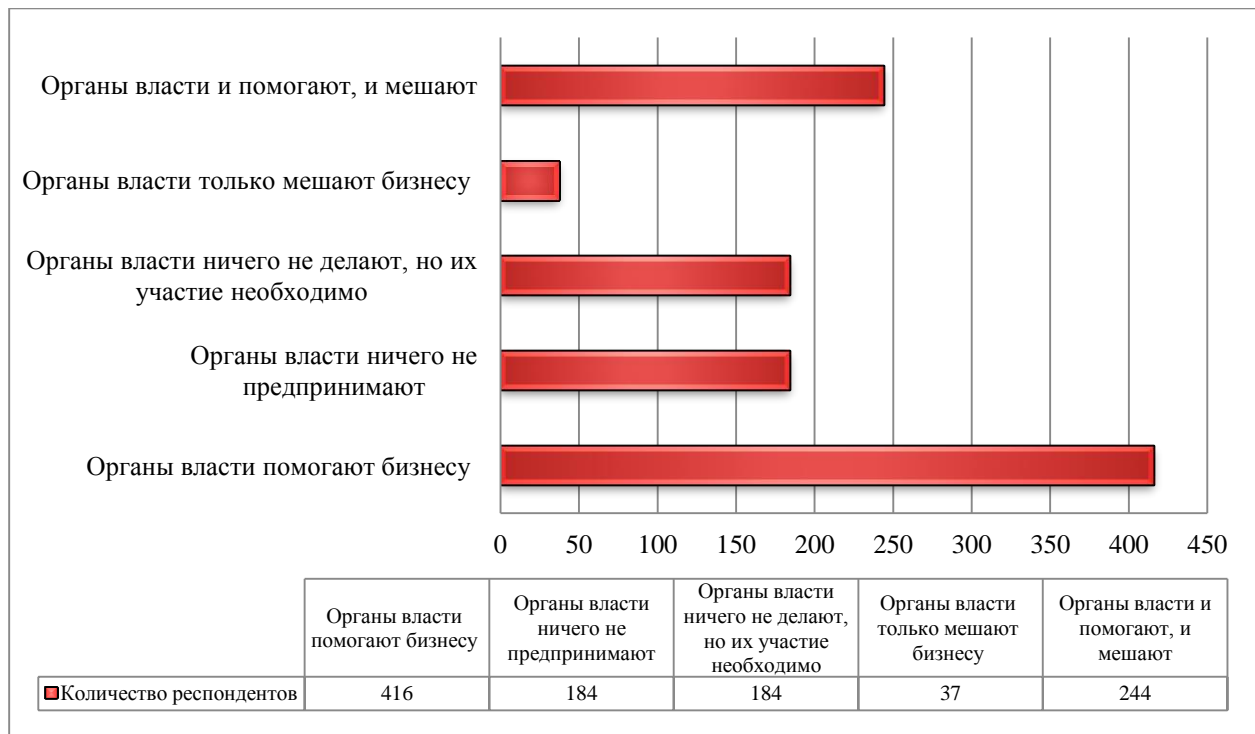
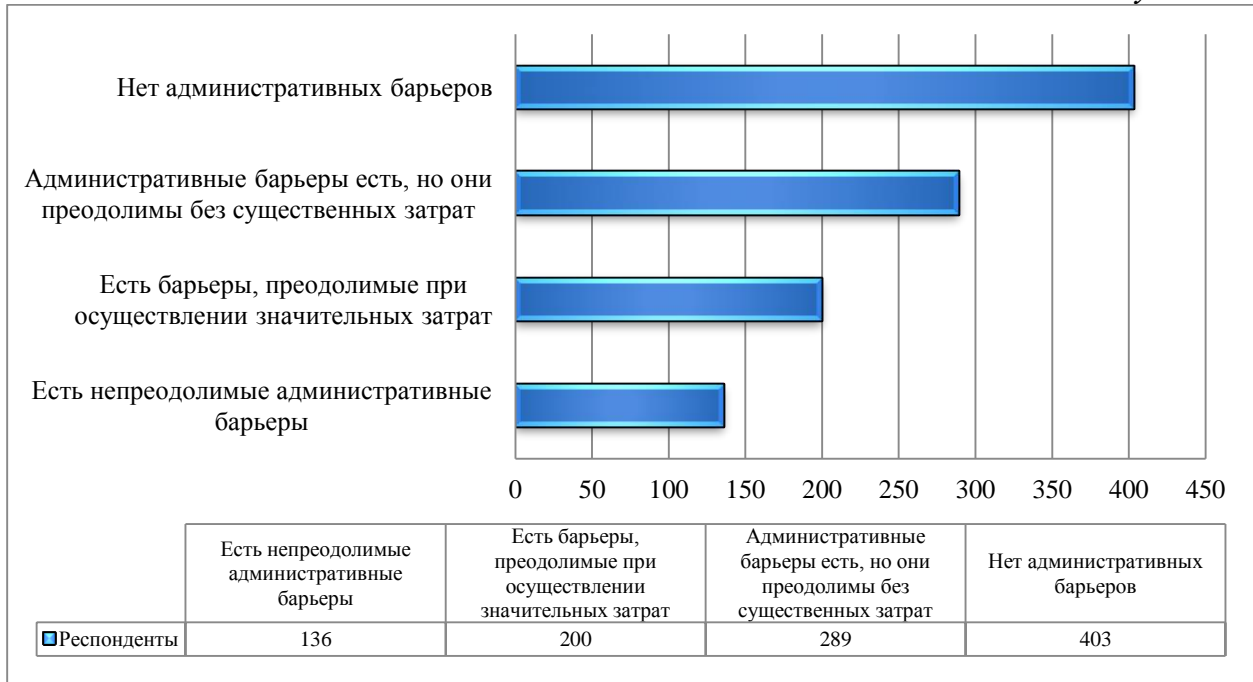
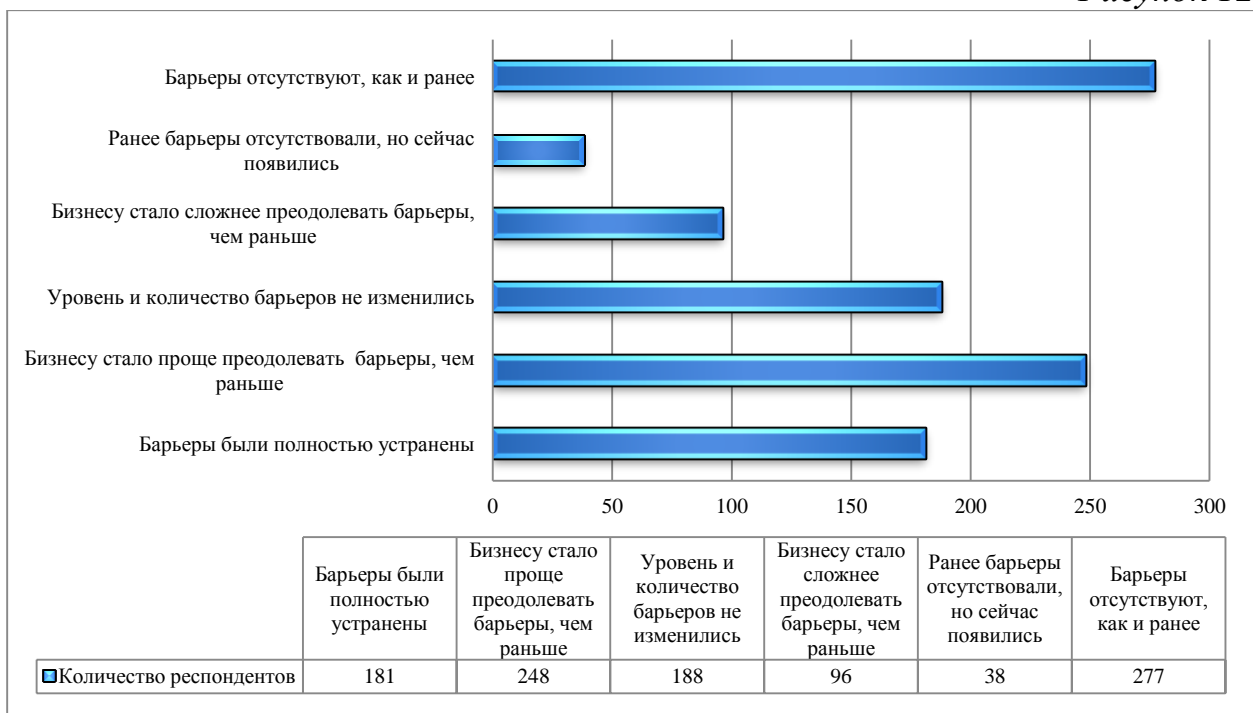


Рисунок 11



18% опрошенных предпринимателей отмечают, что уровень и количество административных барьеров за последние 3 года не изменились (в 2021 году - 20,2%), 27% считают, что барьеры отсутствуют, как и раньше (в 2021 году - 28,3%), 24 % - что бизнесу стало проще преодолевать барьеры, чем раньше (в 2021 году - 24,2%), 18% - что за последние 3 года барьеры были полностью устранены (в 2021 году - 13,9%), 9 % отметили, что бизнесу стало сложнее справиться с барьерами (в 2021 году - 9,3%), 4 % отметили, что ранее барьеры отсутствовали, но сейчас появились (рисунок 12).

Рисунок 12



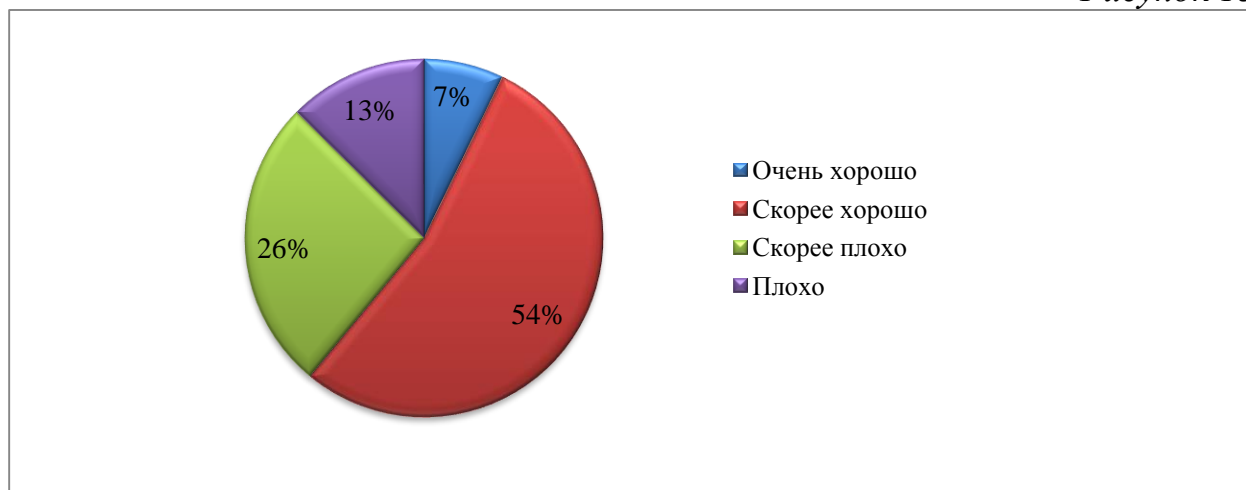
Большинство опрошенных предпринимателей по потенциальным направлениям деятельности органов исполнительной власти республики и

местного самоуправления по содействию развитию конкуренции предложили снизить налоговую нагрузку, оказывать финансовую поддержку предпринимателям, обеспечить прозрачность работы комиссий по выдаче грантов и открытость сведений о мерах государственной поддержки предпринимателей, снизить стоимость топлива, обеспечить равный доступ к земельным ресурсам, ввести контроль на качеством продукции со стороны государства.

65% предпринимателей не приходилось защищать свои права, 30% потребовалось защищать права в качестве предпринимателя. При этом 22% удалось отстоять их, 37% удалось восстановить свои права частично, 17% не смогли отстоять права, 22% обращений не были рассмотрены вовсе.

Одновременно 61% считает, что права предпринимателей в республике защищаются очень хорошо и скорее хорошо (для сравнения, в 2019 году - 41%), 39% - плохо или очень плохо (рисунок 13).

Рисунок 13

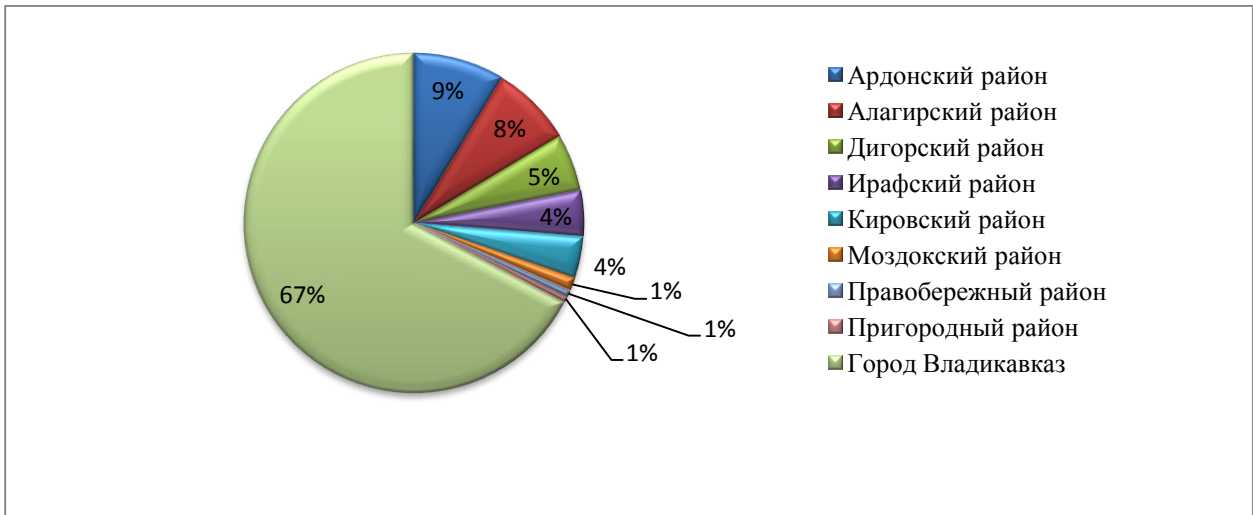


2.3.3. Результаты мониторинга удовлетворенности потребителей качеством товаров, работ и услуг на рынках Республики Северная Осетия-Алания и состоянием ценовой конкуренции

Мониторинг удовлетворенности потребителей качеством товаров, работ и услуг на рынках был осуществлен посредством анкетирования жителей Республики Северная Осетия-Алания. В опросе приняли участие 1 900 респондентов из всех муниципальных образований Республики Северная Осетия-Алания, представители городского и сельского населения.

Результаты размещены на официальном сайте Минэкономразвития РСО-Алания <http://economy.alania.gov.ru> («Деятельность» - «Стандарт развития конкуренции» - «Мониторинг состояния и развития конкурентной среды» - вкладка «Итоги опроса среди населения в 2022 году» и «Итоги опроса среди населения (финансовые услуги) в 2022 году»).

Рисунок 14



Распределение граждан, принявших участие в опросе, по полу и возрасту выглядит следующим образом:

Рисунок 15

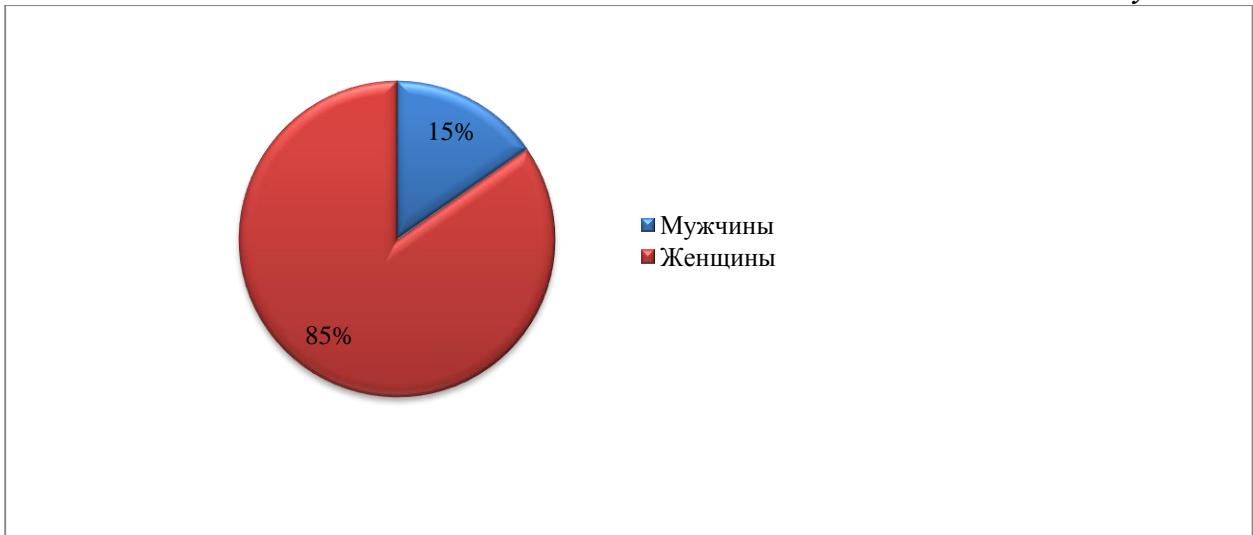
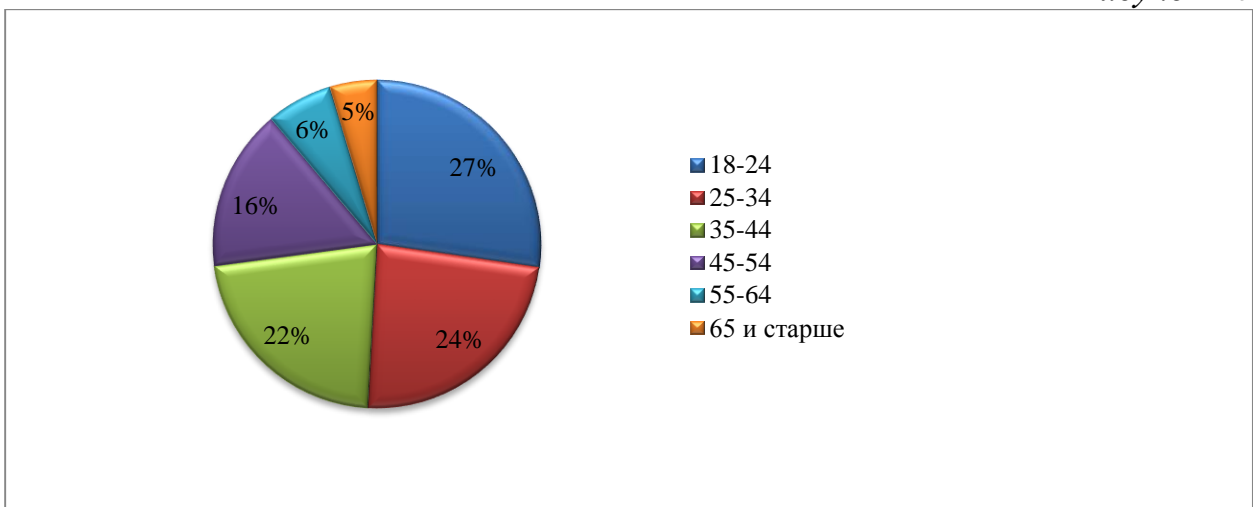
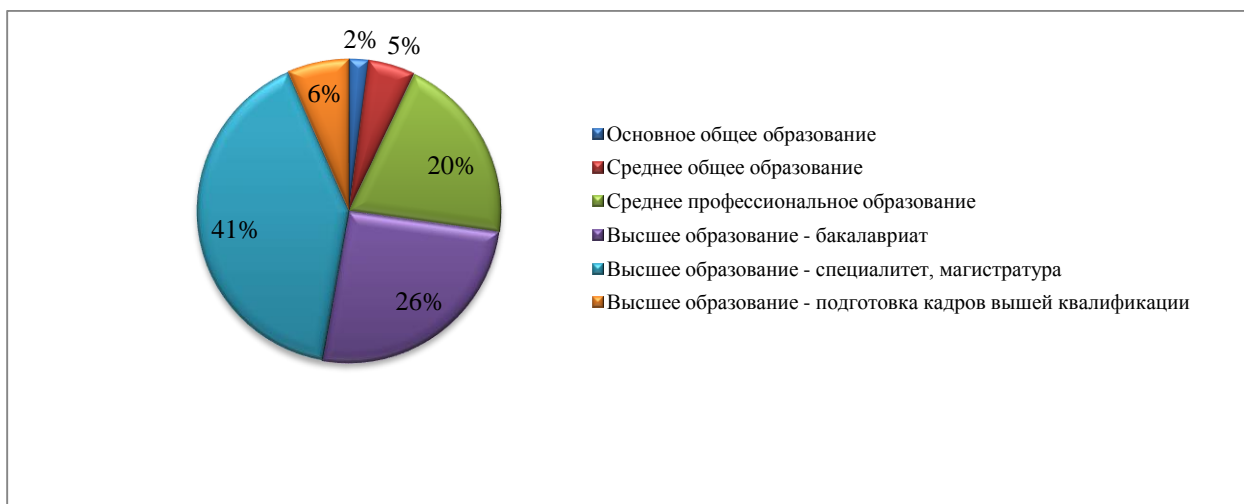


Рисунок 16



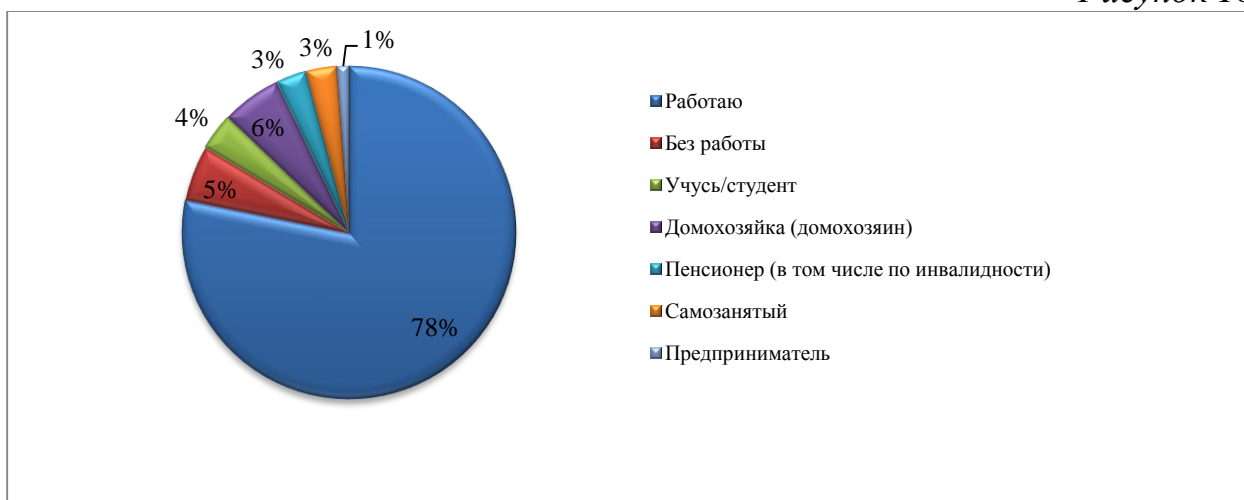
Среди опрошенных преобладают люди, имеющие достаточно высокий уровень образования. 41% констатировали наличие у них высшего образования (рисунок 17).

Рисунок 17



78% опрошенных работают, 5% - без работы, по 3% - самозанятые и предприниматели (рисунок 18).

Рисунок 18

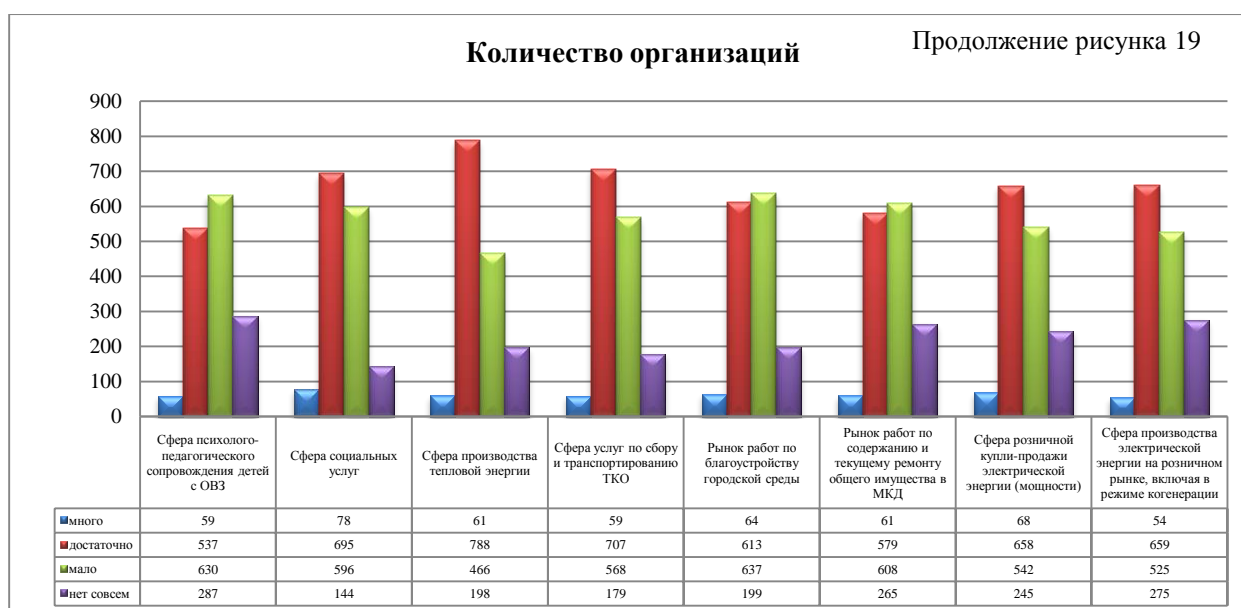


Оценка удовлетворенности населения количеством организаций, представляющих рынки из разных сфер экономики, полученная в результате проведенного опроса, представлена на рисунке 19.

По мнению населения, недостаточно организаций работает в сфере детского отдыха и оздоровления (42%), психолого-педагогического сопровождения детей с ограниченными возможностями здоровья (41%), услуг по благоустройству городской среды (53%), по содержанию и текущему ремонту общего имущества собственников помещений в многоквартирном доме (40%), архитектурно-строительного проектирования (40%), дорожной деятельности (40%), племенного животноводства (41%), семеноводства (39%), товарной аквакультуры (39%), добычи общераспространенных полезных ископаемых на участках недр местного значения (40%), легкой промышленности (40%), обработки древесины и производства изделий из дерева (39%), производства кирпича (39%).

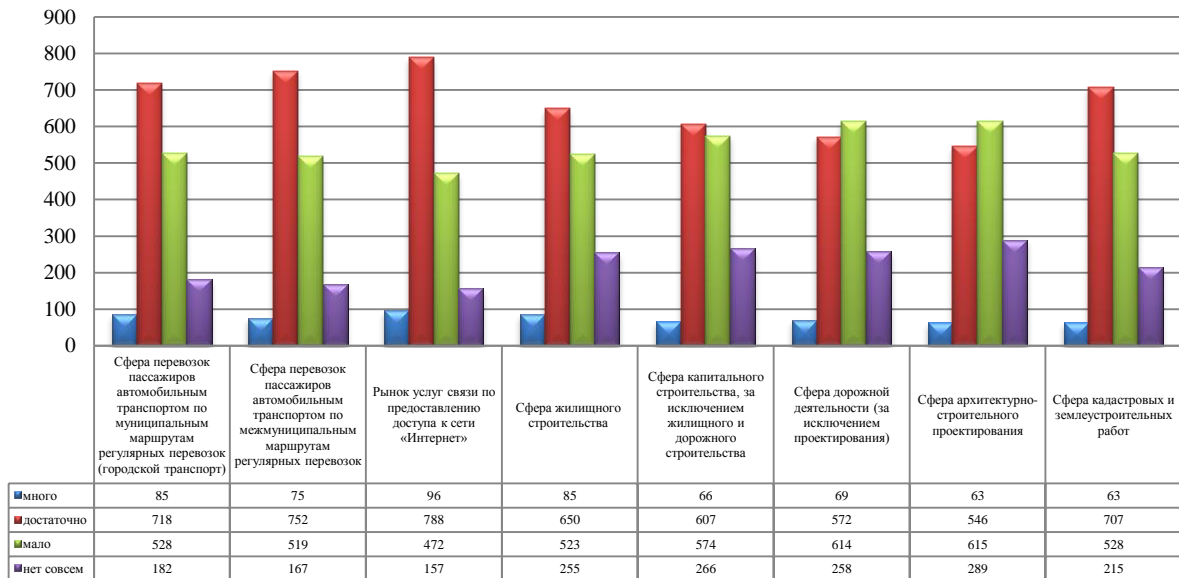


При этом респонденты отметили достаточное количество организаций в сфере дошкольного образования (74,9%), общего образования (78,5%) и среднего профессионального образования (56,5%), дополнительного образования (52,6%), медицинских услуг (56,5%), услуг розничной торговли лекарственными препаратами, медицинскими изделиями (70,5%), социальных услуг (51,3%), теплоснабжения (62,2%), услуг по сбору и транспортированию твердых коммунальных отходов (52,3%), розничной купли-продажи электрической энергии (50,2%), производства электрической энергии, включая режим когенерации (48,0%), оказания услуг по перевозке пассажиров по муниципальным и межмуниципальным маршрутам регулярных перевозок (34% и 36% соответственно), связи по подключению к сети Интернет (52%), жилищного строительства (42%), капитального строительства (40%), кадастровых и землеустроительных работ (48%), реализации сельскохозяйственной продукции (52,7%), выдачи ветеринарных документов (47,4%), производства бетона (28%), финансовых услуг (29%).



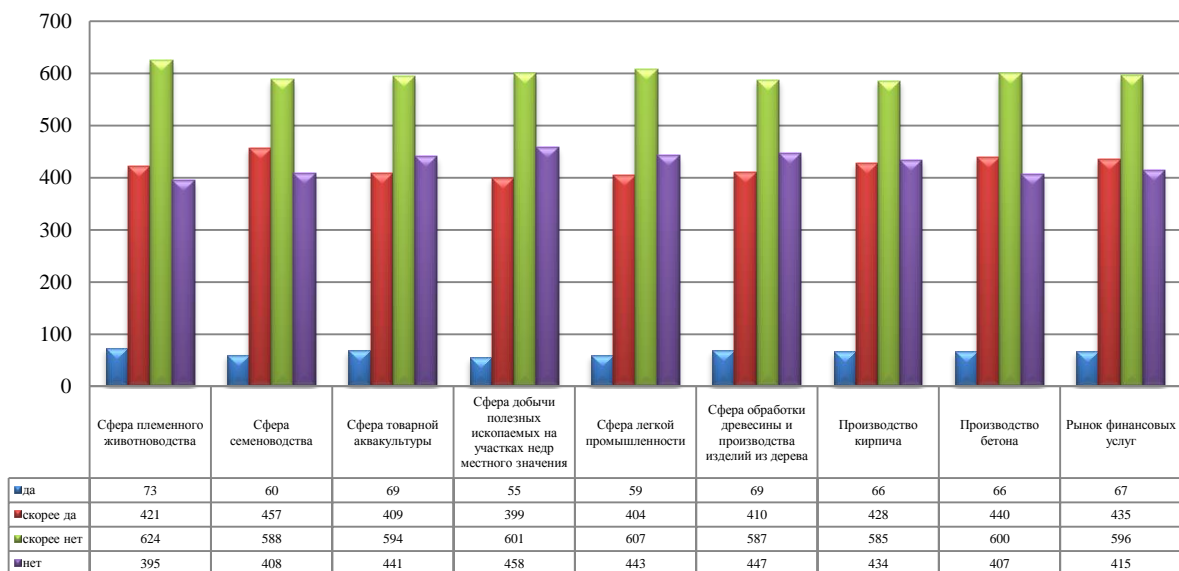
Количество организаций

Продолжение рисунка 19



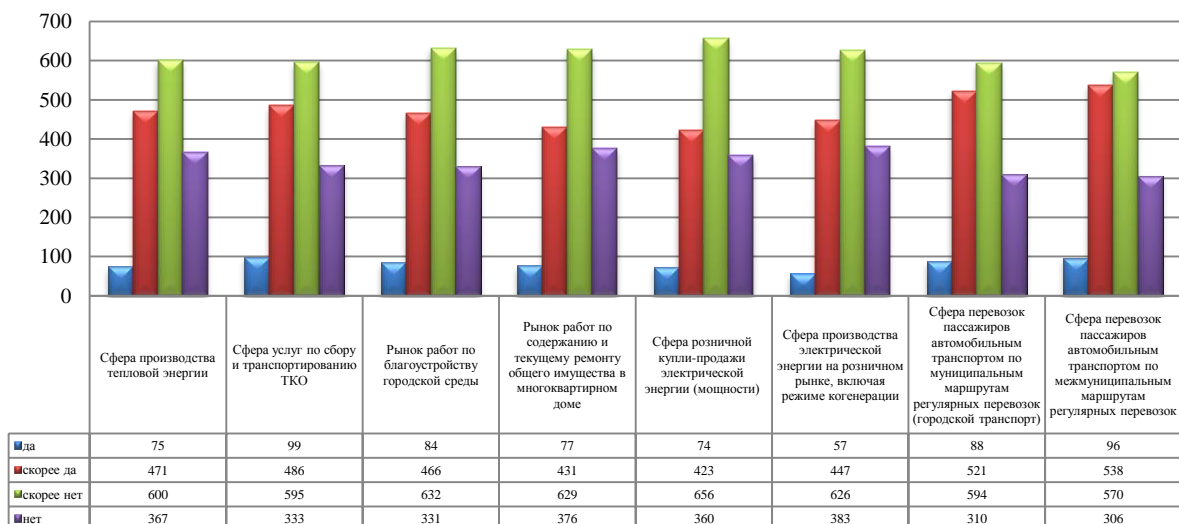
Уровень цен

Продолжение рисунка 19



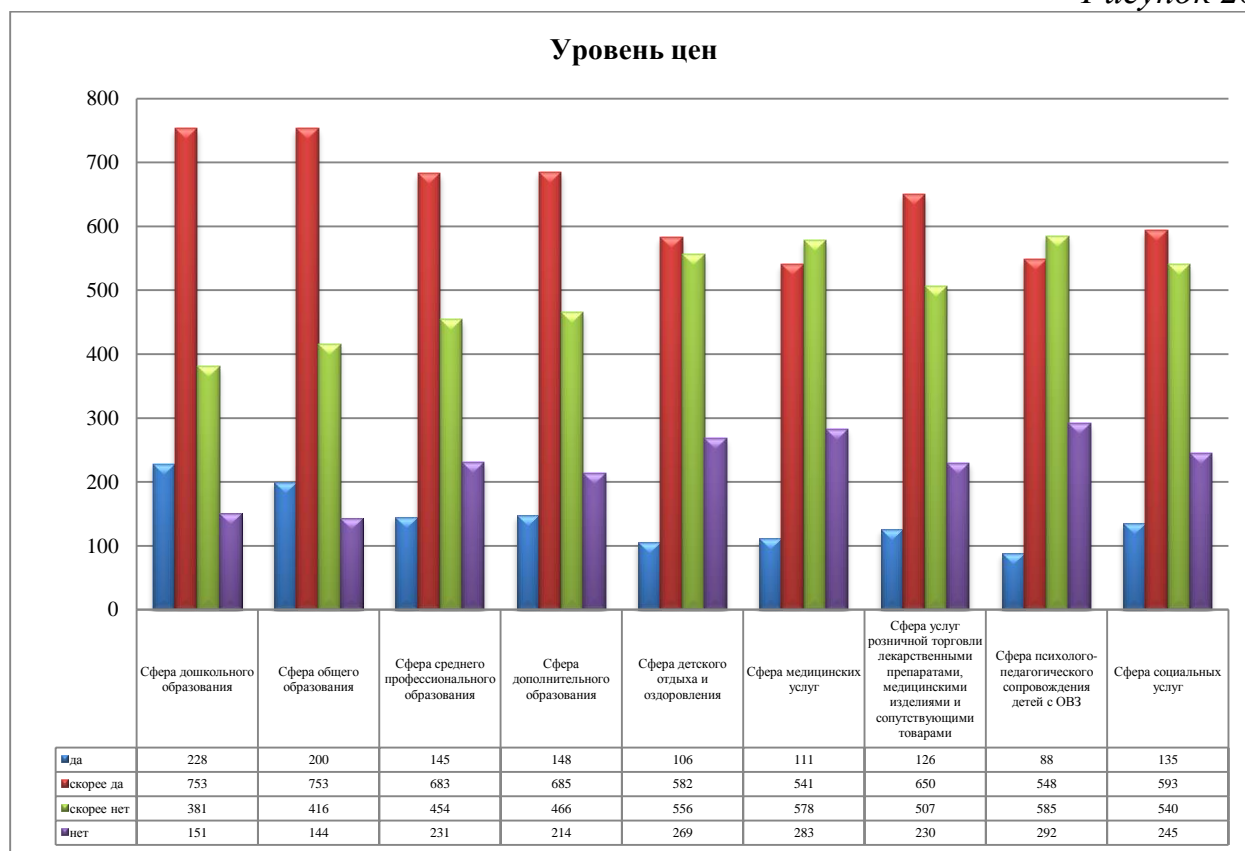
Уровень цен

Продолжение рисунка 19



Данные удовлетворенности населения уровнем цен на товары, работы, услуги в отдельных сферах экономики приведены на рисунке 20.

Рисунок 20



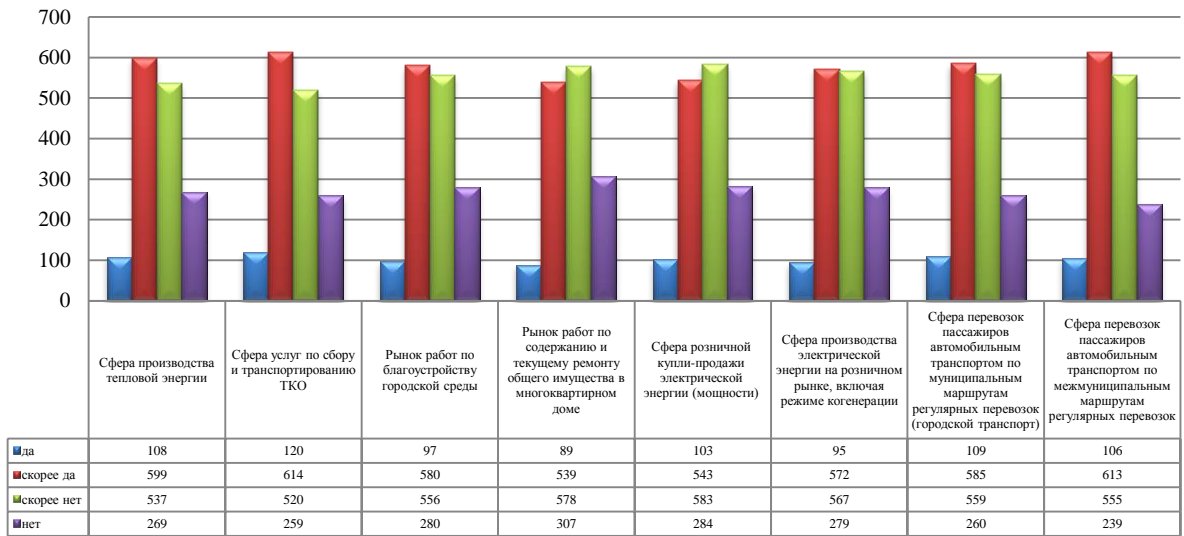
По данным опроса, больше 60% населения не удовлетворены или скорее не удовлетворены уровнем цен в 10 сферах. Для сравнения, в 2021 году 60% опрошенного населения отметило как неудовлетворительный уровень цен в республике на 29 товарных рынках, а 2019 году - в 34 сферах (включая рынок финансовых услуг).

По мнению населения, в отчетном году цены являются умеренными в сфере общего образования, среднего профессионального образования, перевозок пассажиров автомобильным транспортом по межмуниципальным маршрутам регулярных перевозок, связи по предоставлению доступа к сети Интернет.

Кроме того, опрошенные респонденты считают, как и в предыдущем году, что цены на продукты питания (сельхозпродукция), бензин, коммунальные услуги, лекарственные препараты, медицинские услуги, услуги частного дошкольного образования, школьные принадлежности в республике выше, чем в других регионах.

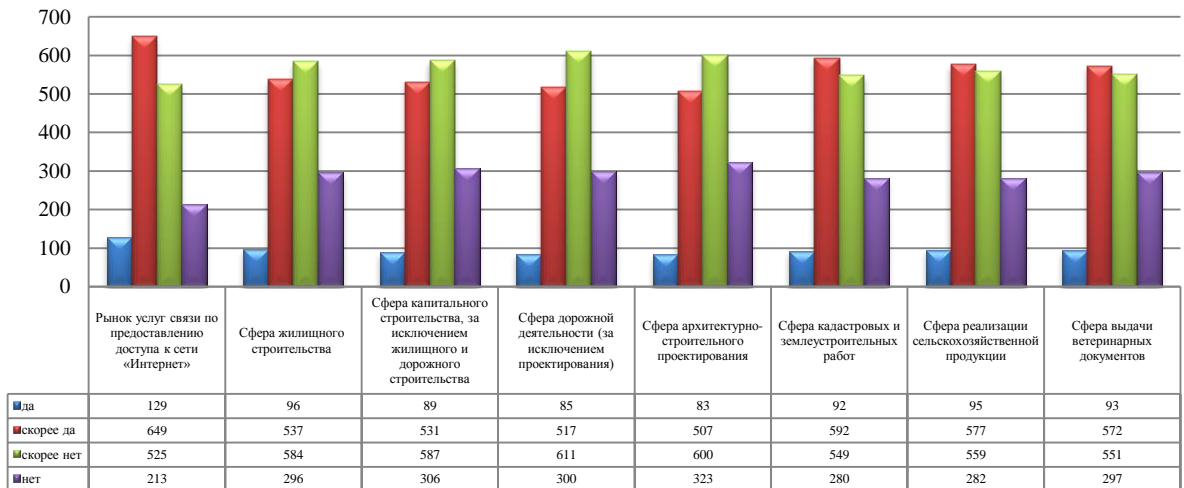
Уровень цен

Продолжение рисунка 20



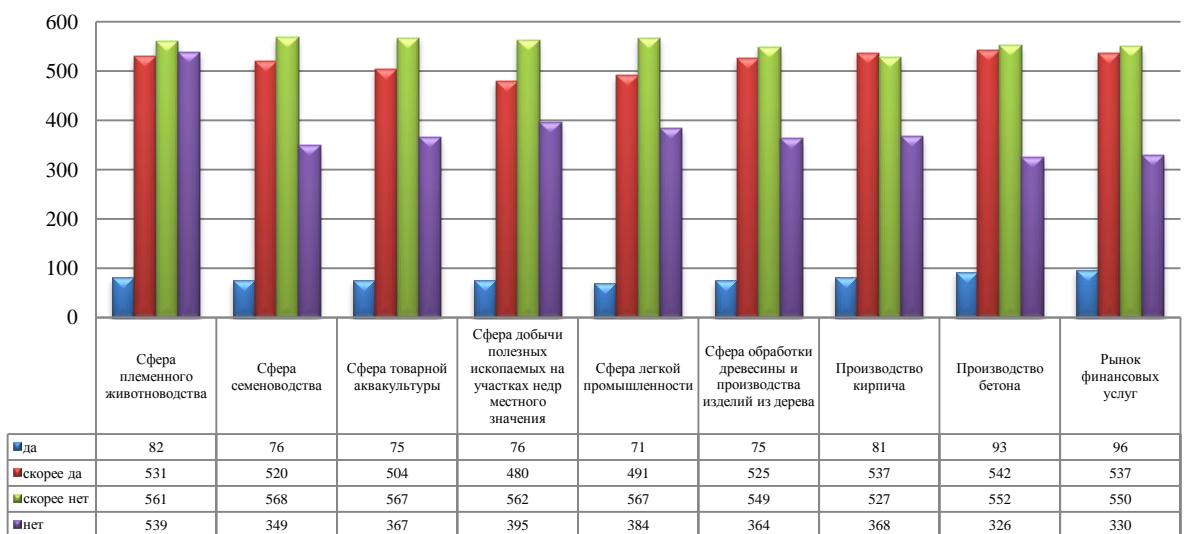
Уровень цен

Продолжение рисунка 20



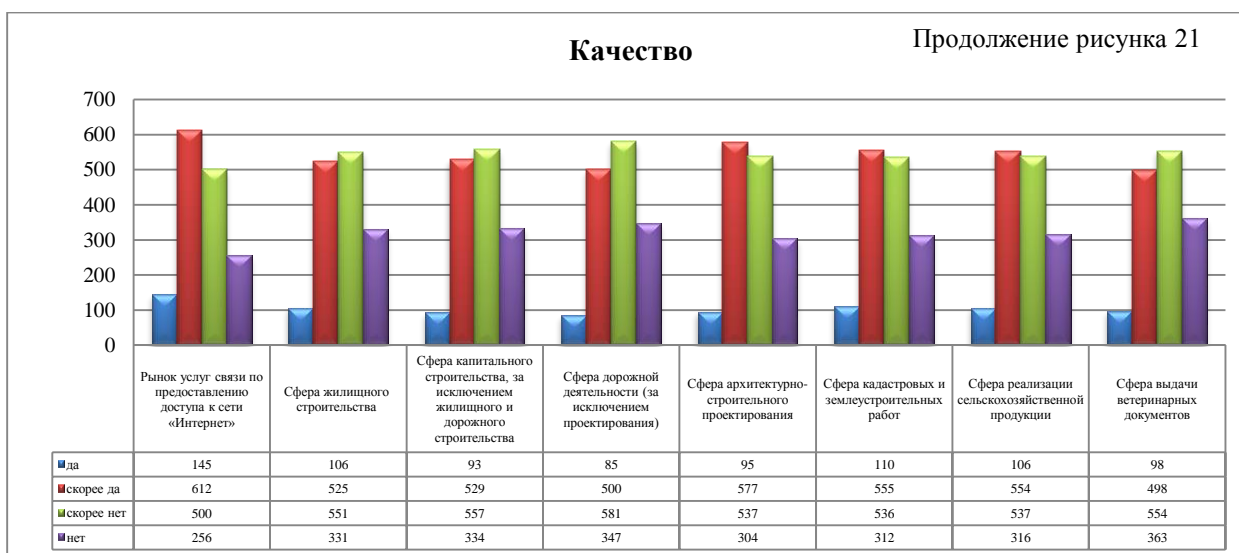
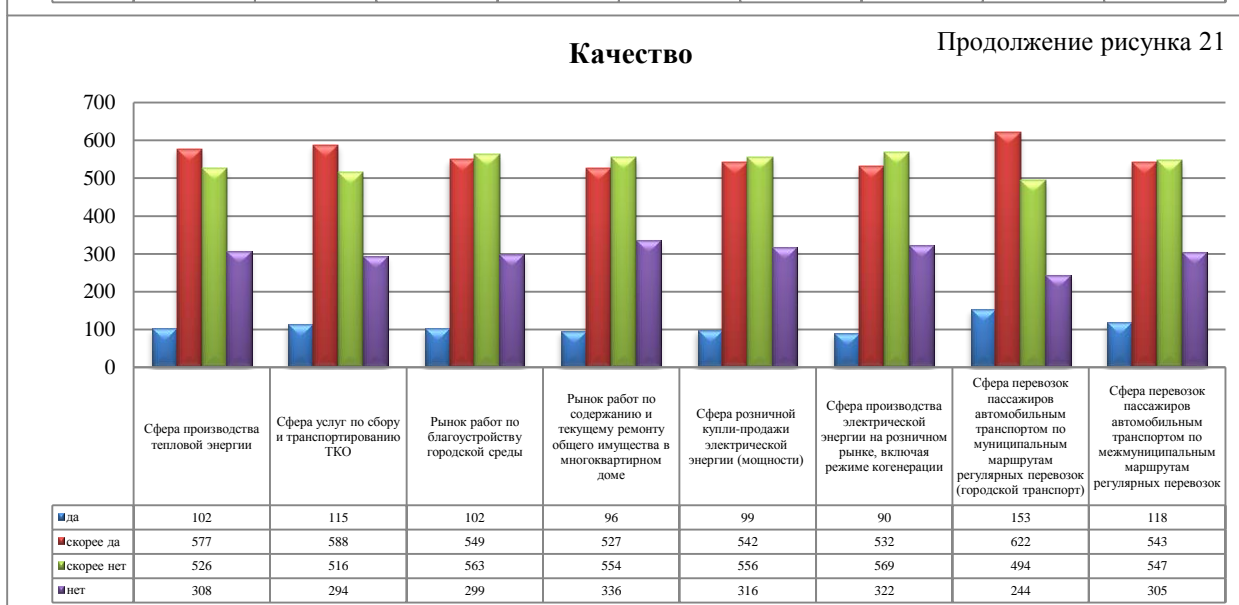
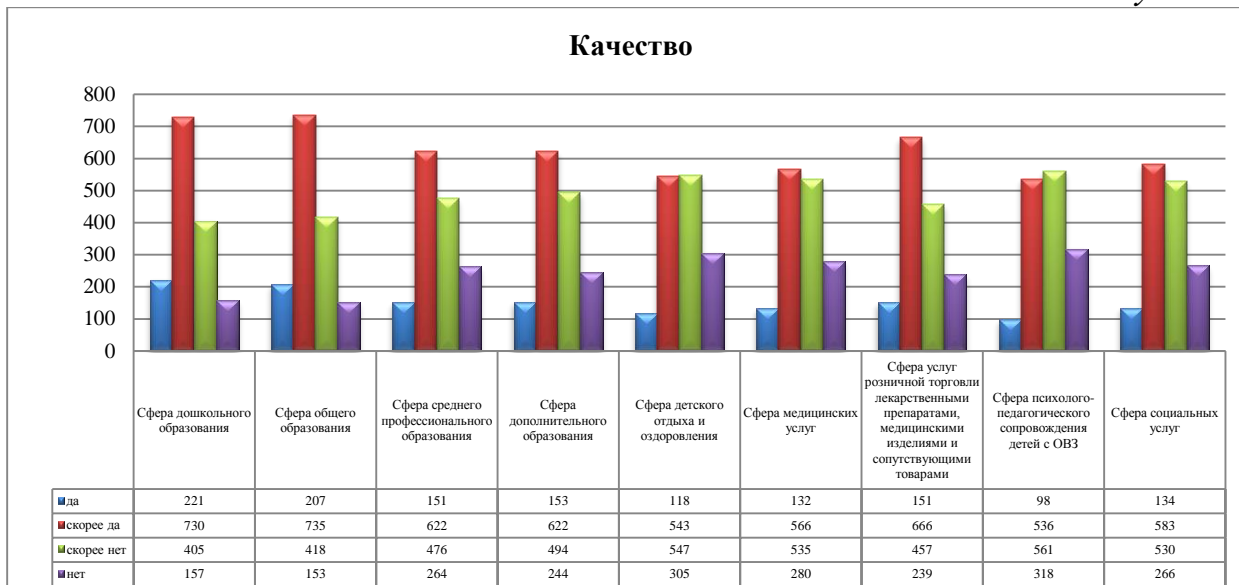
Уровень цен

Продолжение рисунка 20



Удовлетворенность населения качеством и возможностью выбора товаров, работ, услуг в 34 сферах экономики приведена на рисунках 21, 22.

Рисунок 21



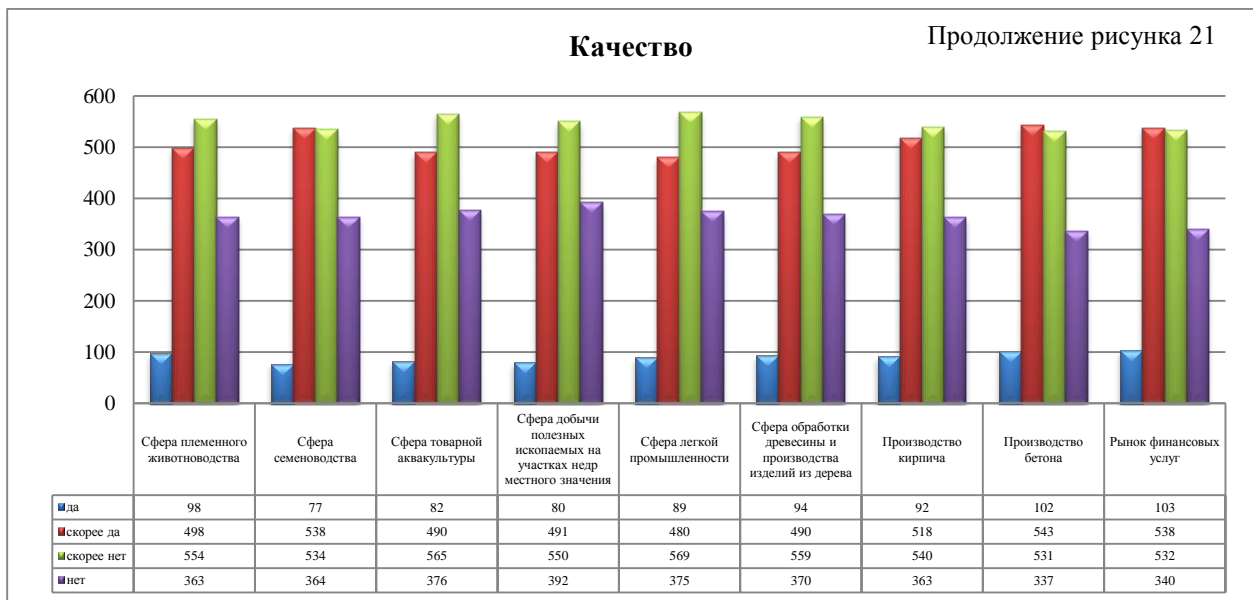
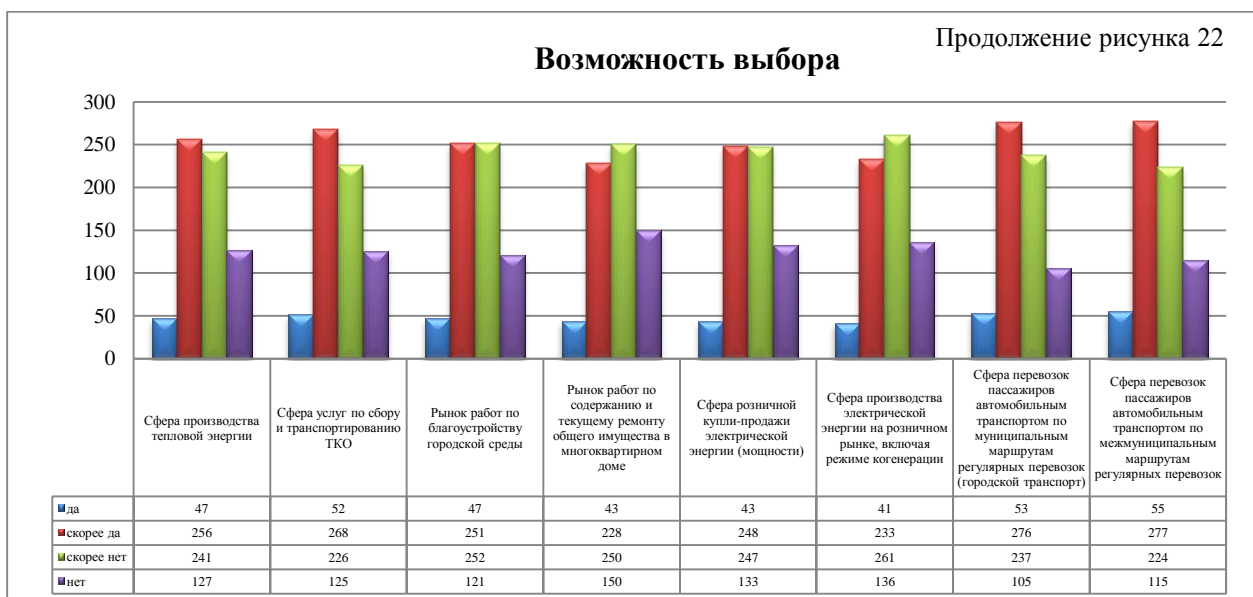
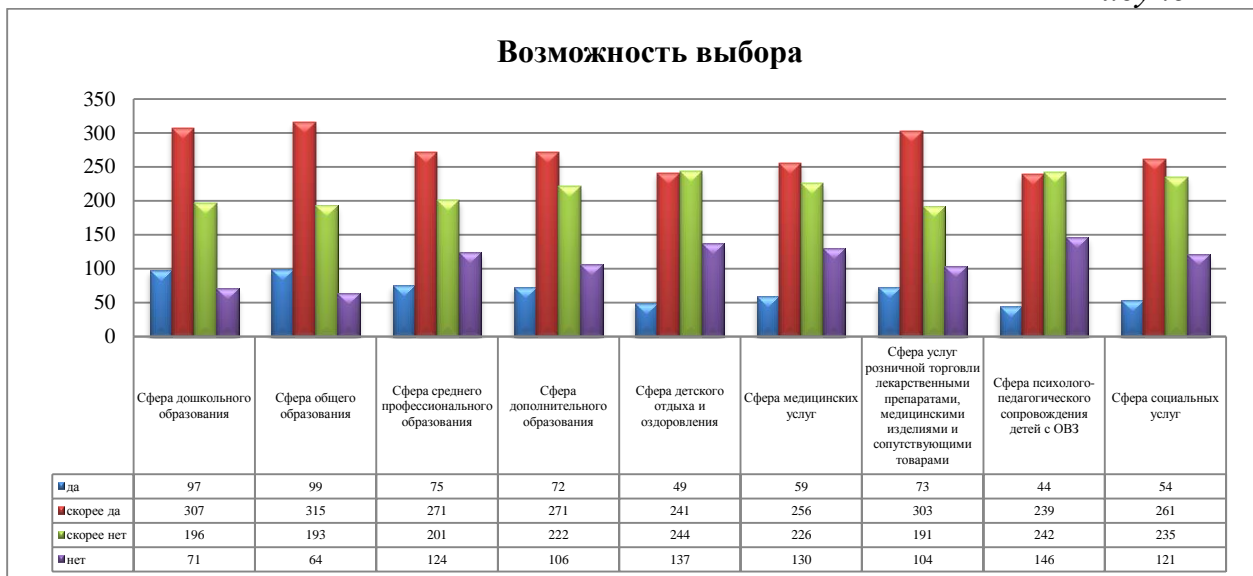
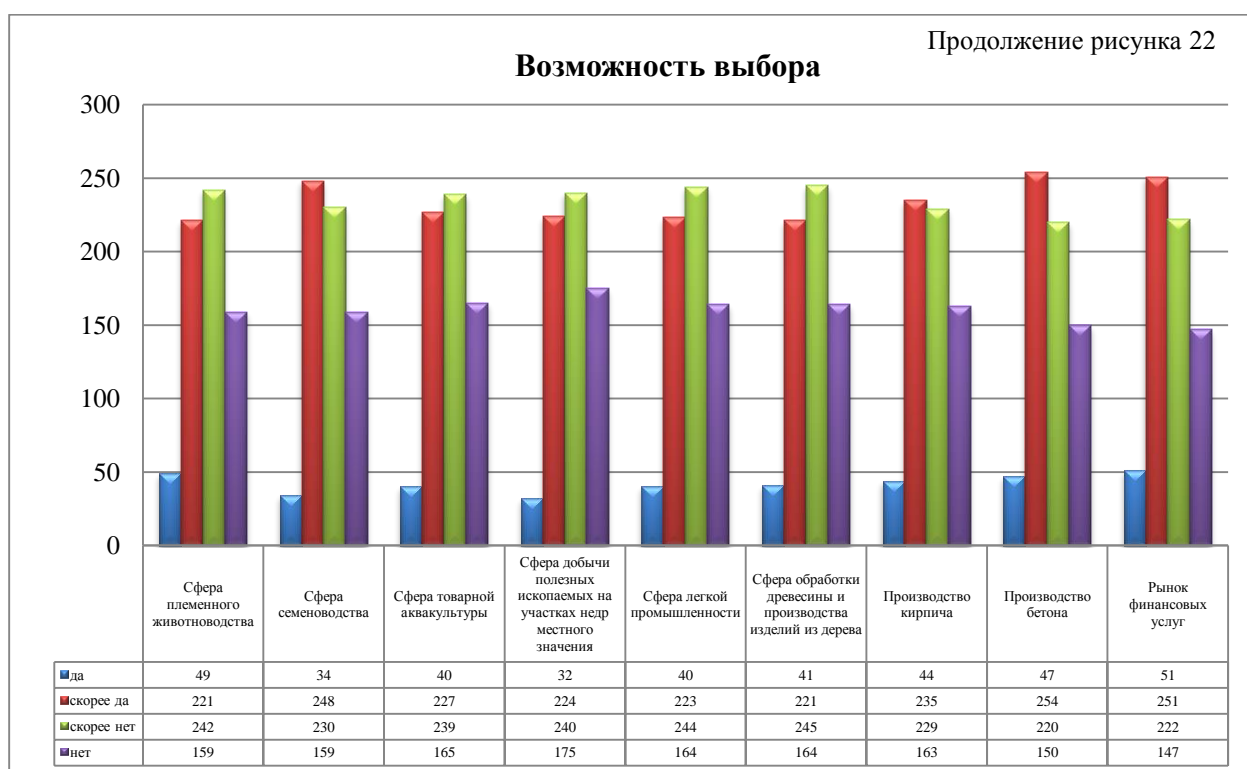
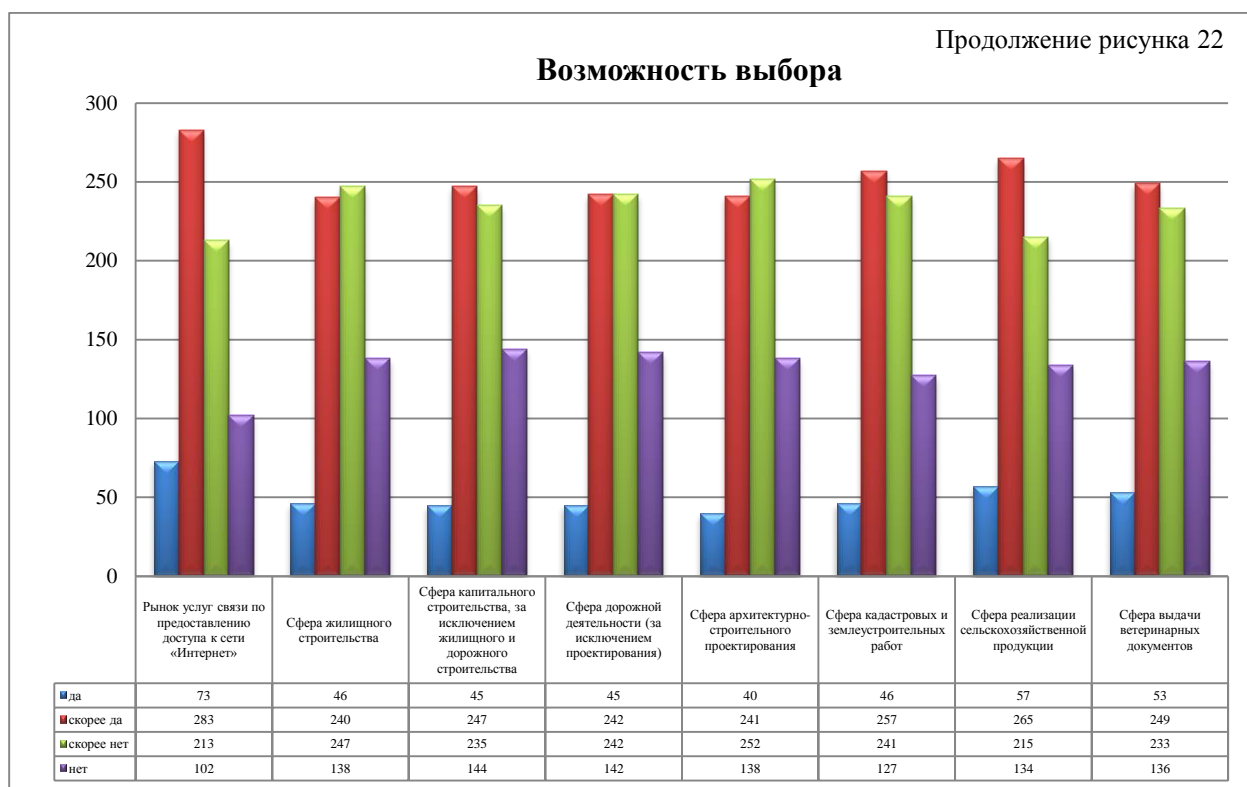
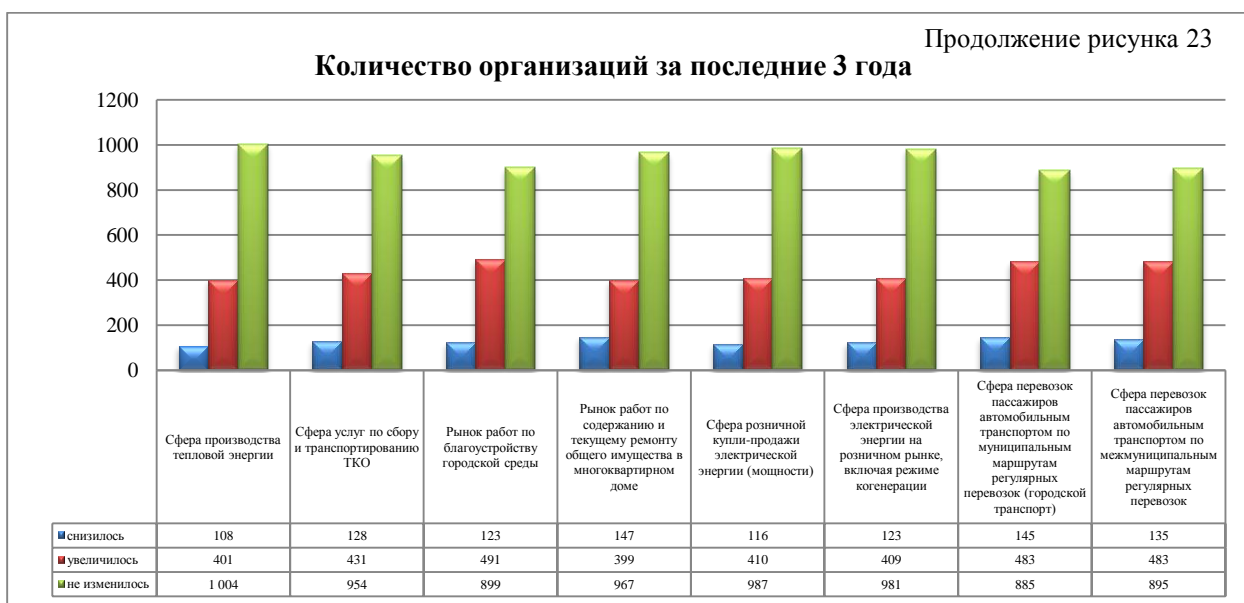


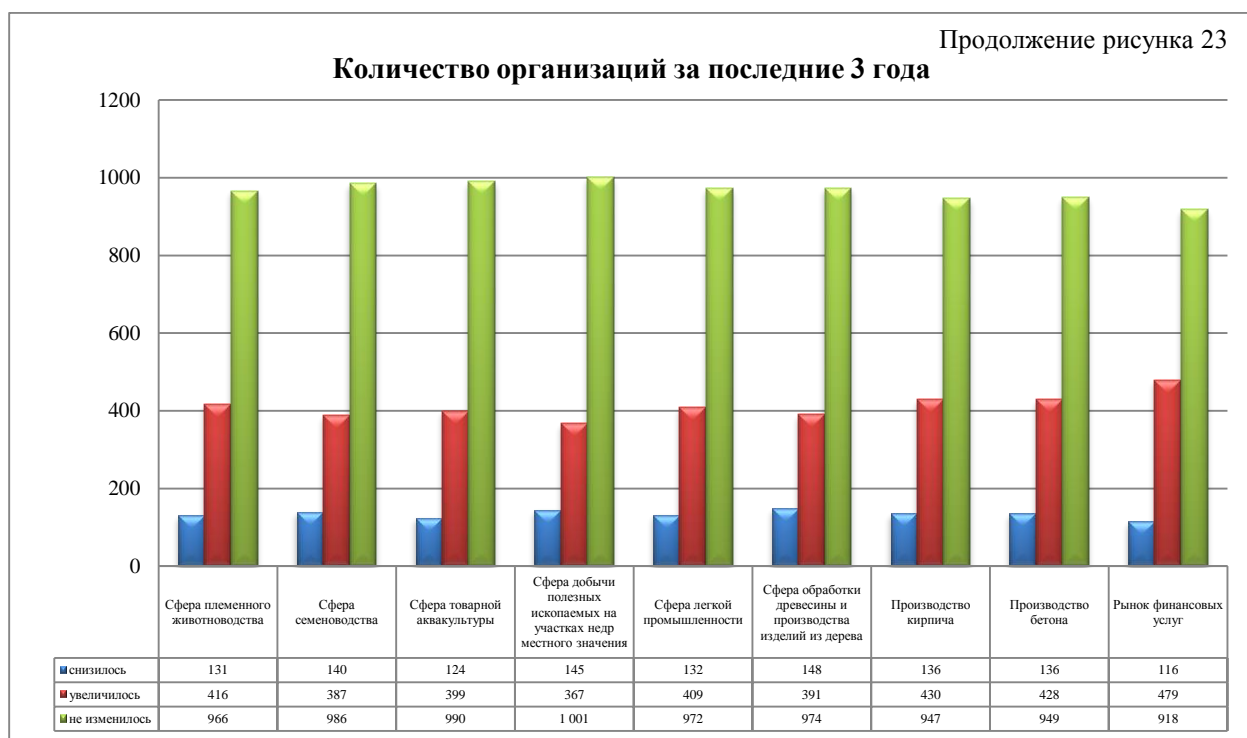
Рисунок 22





По мнению большинства опрошенных, за последние 3 года количество организаций в отдельных сферах не изменилось, кроме сферы дошкольного образования. 50% населения отмечают, что число организаций в указанной сфере увеличилось (рисунок 23).

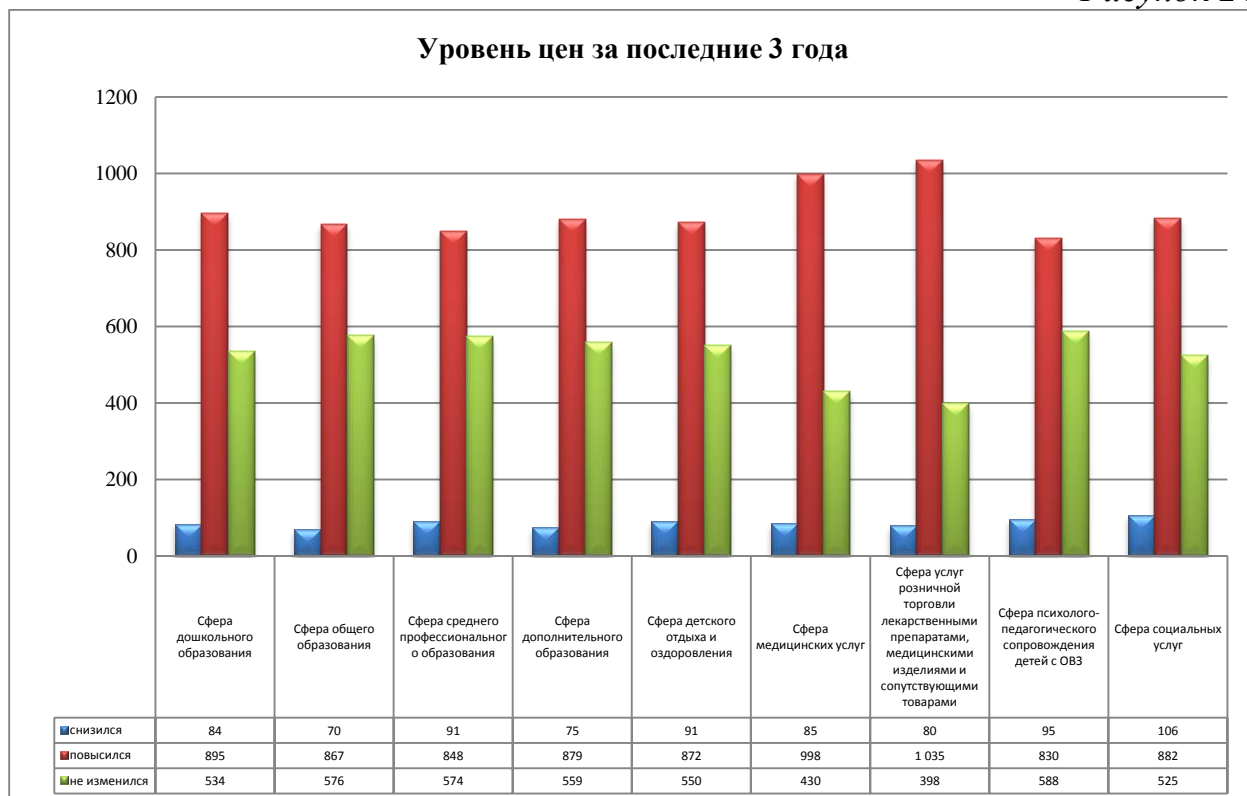




Оценка опрошенного населения в части удовлетворенности уровнем цен за последние 3 года представлена на рисунке 24.

Большинство респондентов, как и в 2021-2020 гг., отметили, что уровень цен на товары и услуги в республике за последние 3 года повысился на всех 34 исследуемых товарных рынках.

Рисунок 24



Уровень цен за последние 3 года

Продолжение рисунка 24



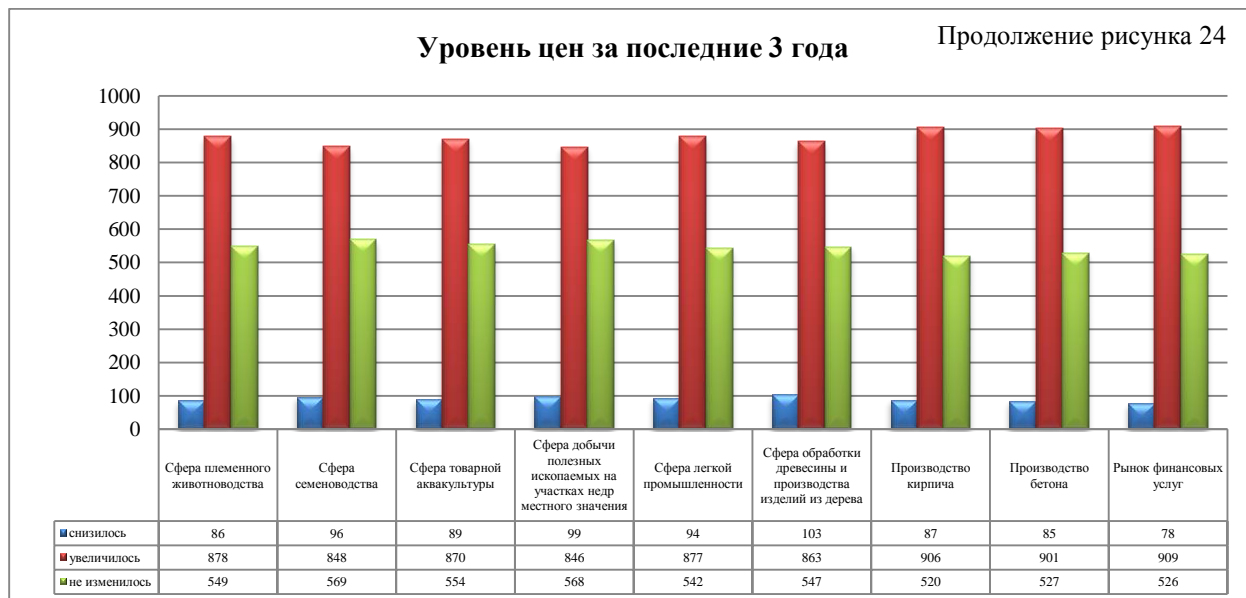
Уровень цен за последние 3 года

Продолжение рисунка 24



Уровень цен за последние 3 года

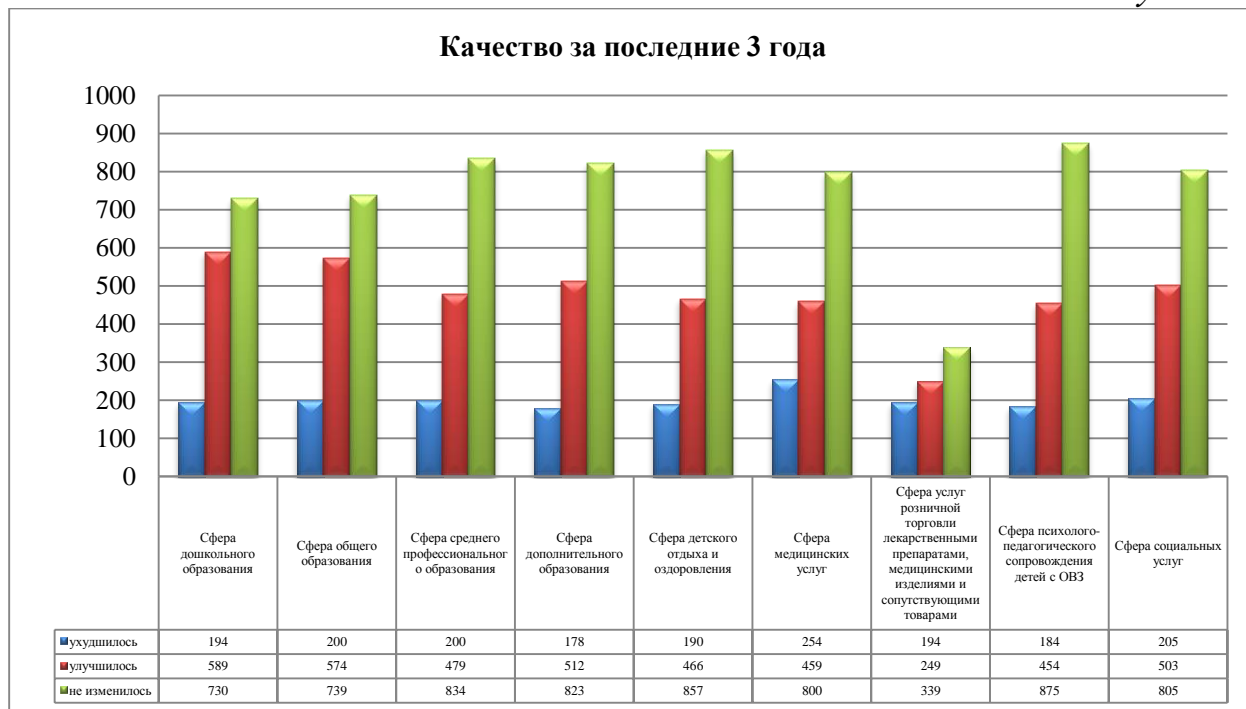
Продолжение рисунка 24

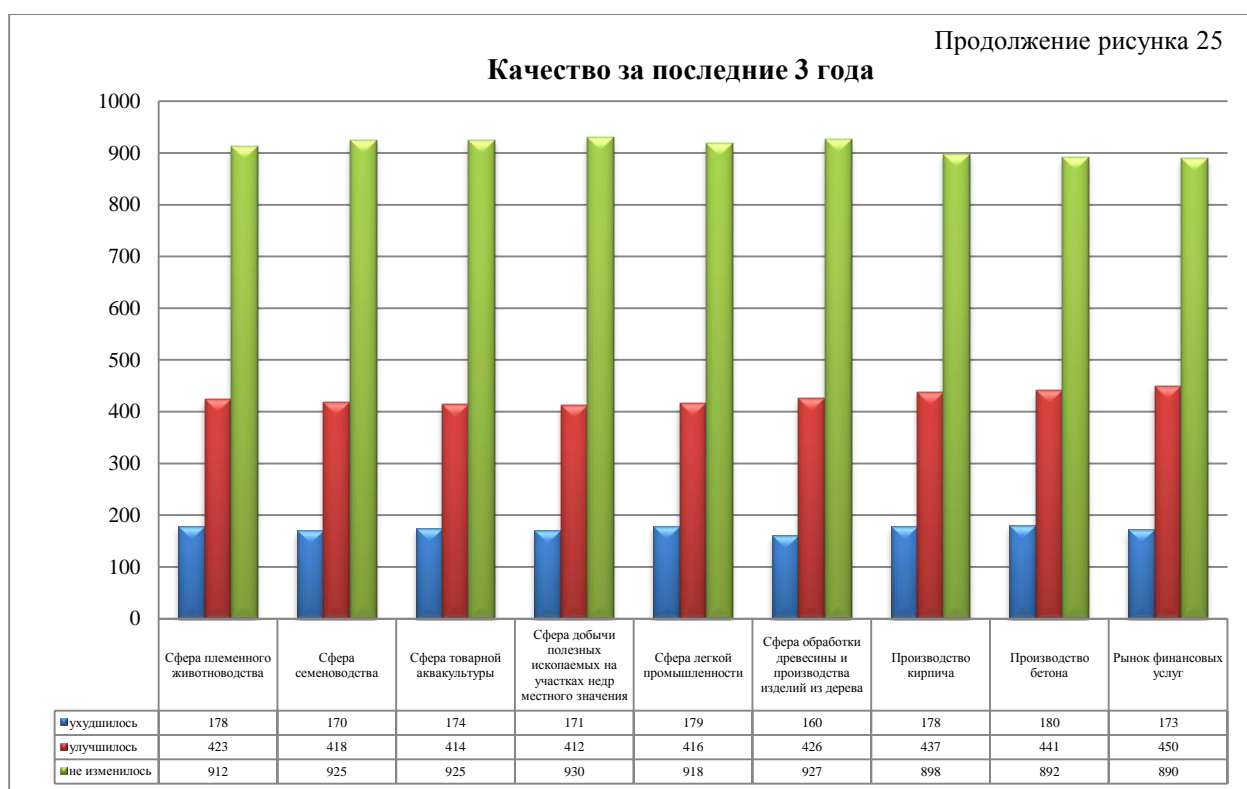
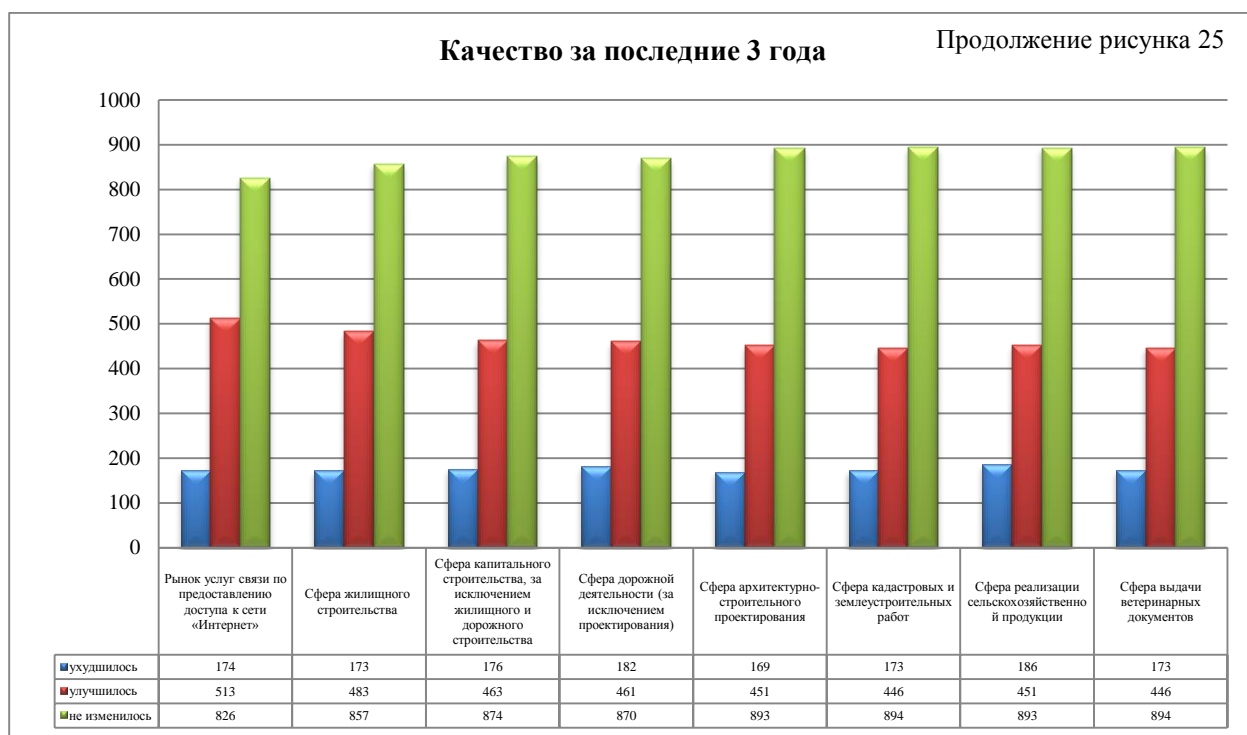


При этом качество и возможность выбора, по мнению в среднем 53,0% и 59,4% респондентов соответственно, за последние 3 года остались в республике, как и по результатам опроса в 2021 году, на прежнем уровне.

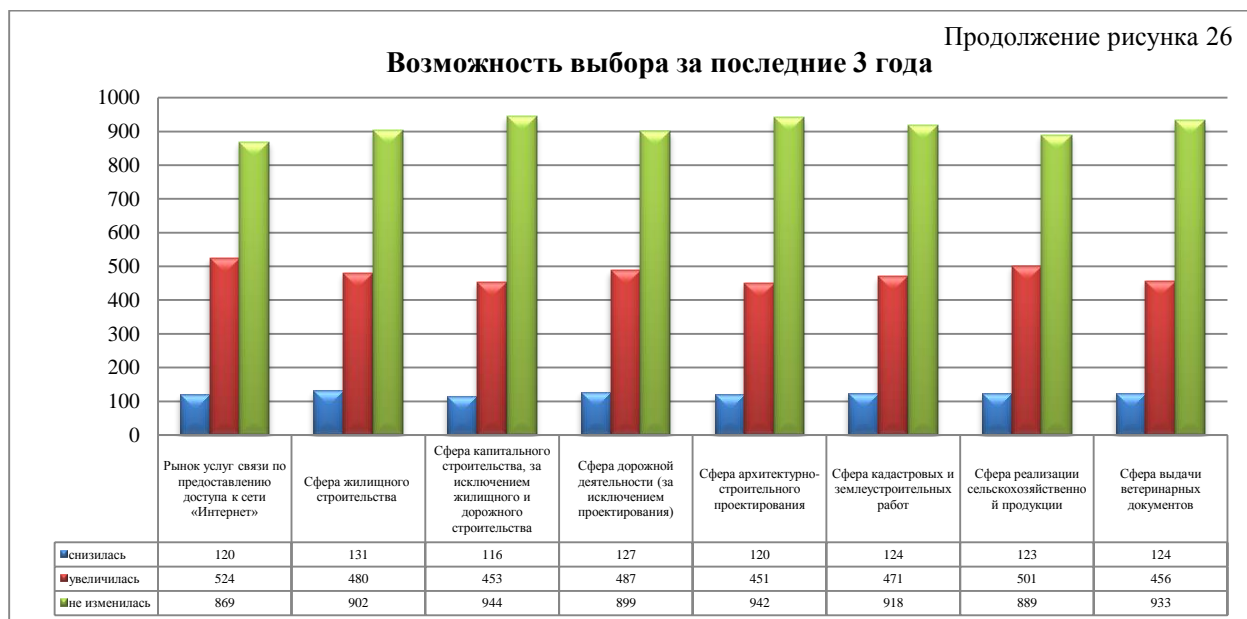
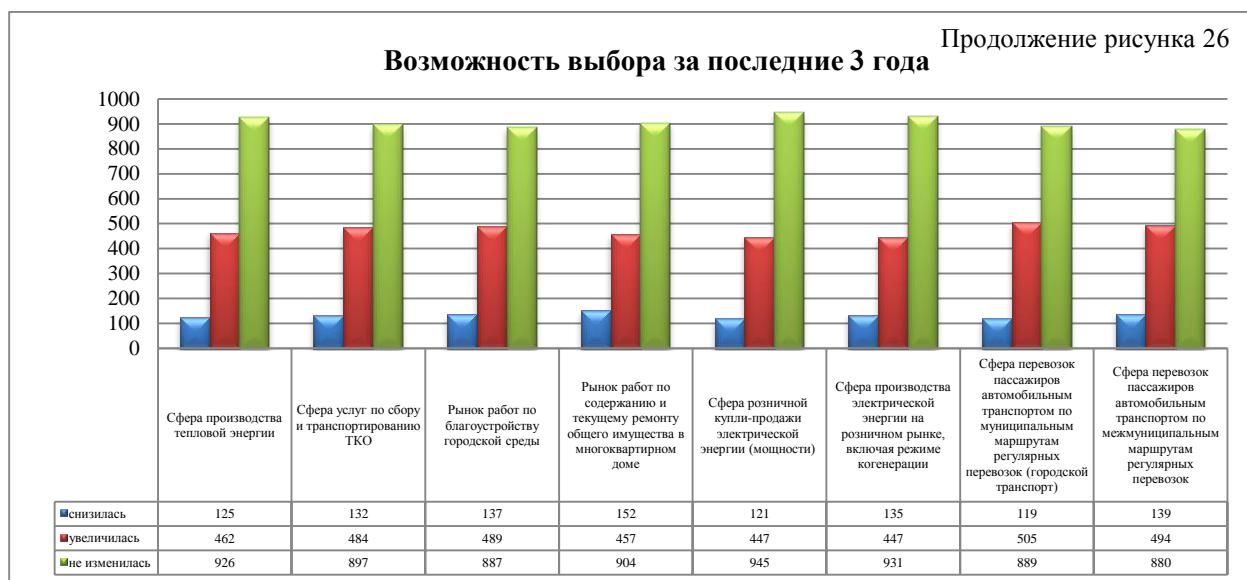
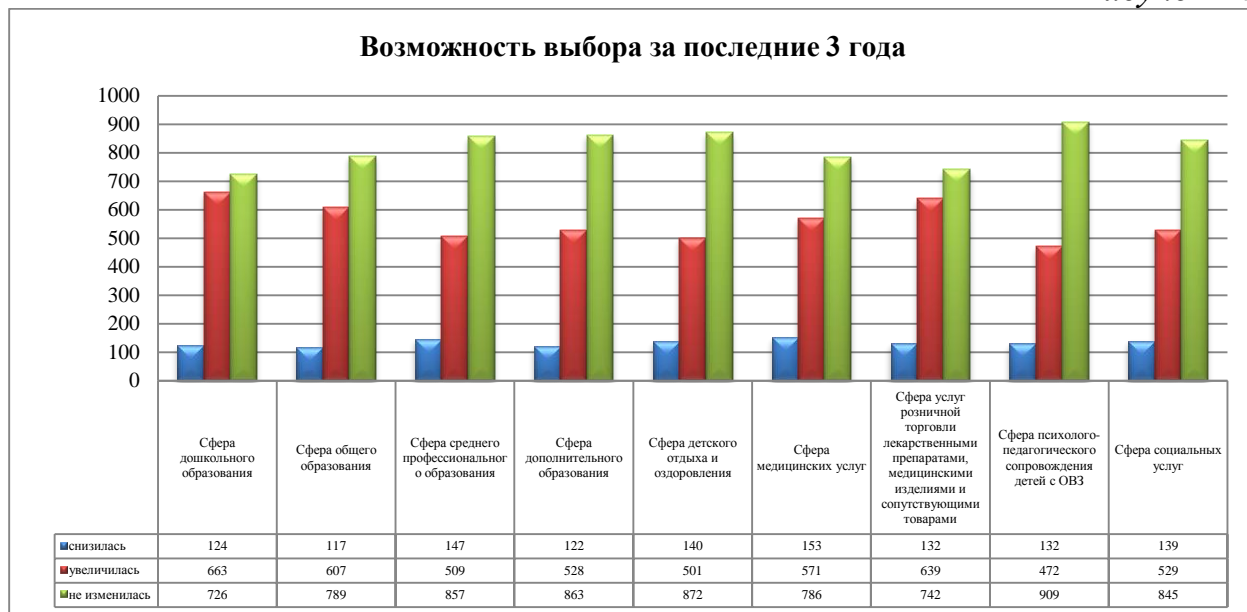
Улучшилось качество товаров, работ, услуг в сфере дошкольного образования, розничной торговли лекарствами и медикаментами, работ по благоустройству городской среды, связи по предоставлению доступа к сети Интернет (рисунок 25).

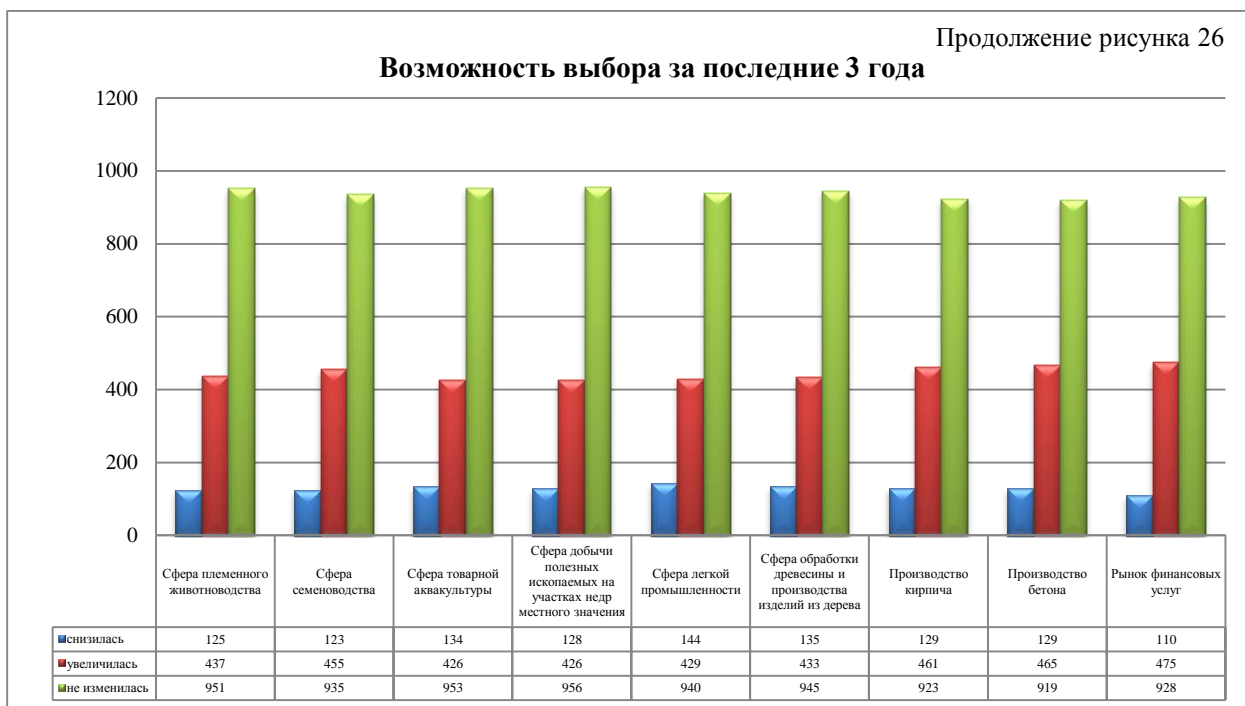
Рисунок 25





Сравнение с результатами мониторинга, проведенного в 2021 году, свидетельствует, что шире стала возможность выбора продукции в сфере дошкольного и общего образования, медицинских услуг, розничной торговли лекарствами и медикаментами, социальных услуг, работ по благоустройству городской среды, связи по предоставлению доступа к сети Интернет, пассажирских перевозок по муниципальным маршрутам (городской транспорт), дорожной деятельности, реализации сельскохозяйственной продукции (рисунок 26).





По мнению 29% опрошенных (население), для того, чтобы предприятия и организации Республики Северная Осетия-Алания могли конкурировать между собой на равных условиях, необходимо, в первую очередь, принять меры в части контроля над ростом цен (для сравнения, в 2021 году - 28,5%, в 2020 году - 28,5%, в 2019 году - 53,8%), 16,4% считают, что необходимо установить контроль над качеством продукции, 12,1% - стимулировать рост количества компаний, продающих товары или услуги, 6,2% - информировать население о работе различных компаний и защите прав потребителей, 7,5% - контролировать, чтобы одна компания не начинала полностью диктовать условия на товарном рынке, 5,6% - оказывать поддержку начинающим предпринимателям, 4,8% - поддерживать новые направления развития экономики республики (рисунок 27).

Рисунок 27



В качестве барьеров (сложностей) для предпринимательской деятельности в Республике Северная Осетия-Алания жители отмечают высокие налоги, коррупцию, отсутствие первоначального капитала, недоступность финансовых услуг, бюрократию и прочее.

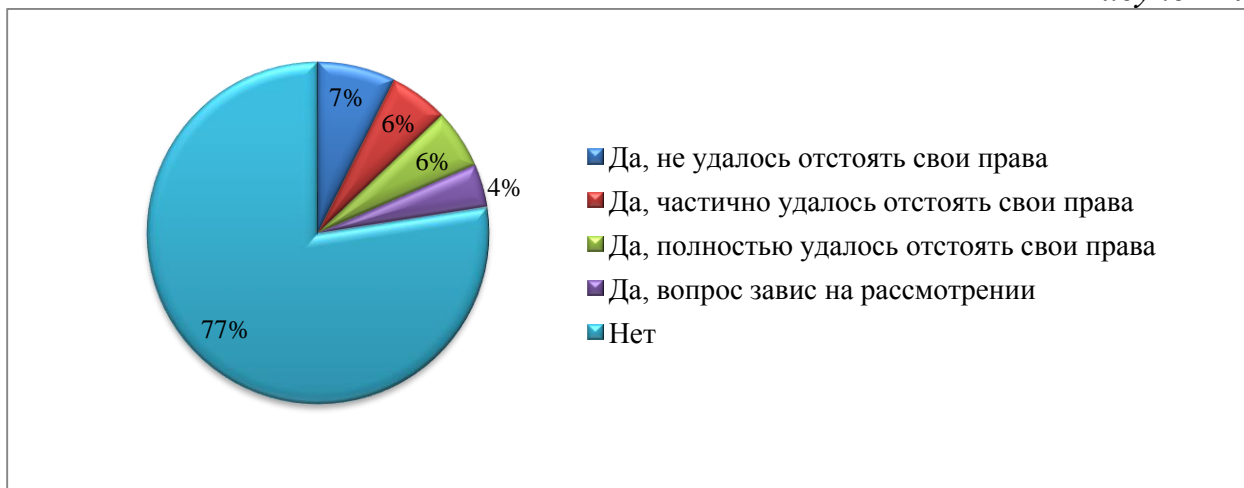
По данным опроса, 63% предпринимателей не сталкивались с дискриминационными условиями доступа на товарный рынок, 11% отметили, что подвергались ценовой дискриминации, 8% - с продажей товара только в определенном ассортименте, продажей в нагрузку, разными условиями поставки, 9% - с отсутствием торгов на право заключения контрактов в случаях, когда по законодательству их было необходимо провести, 6% - с актами органов власти, которые вводят ограничения в отношении создания хозяйствующих субъектов, осуществления ими отдельных видов деятельности, 3% - со всеми перечисленными дискриминационными условиями.

Рисунок 28



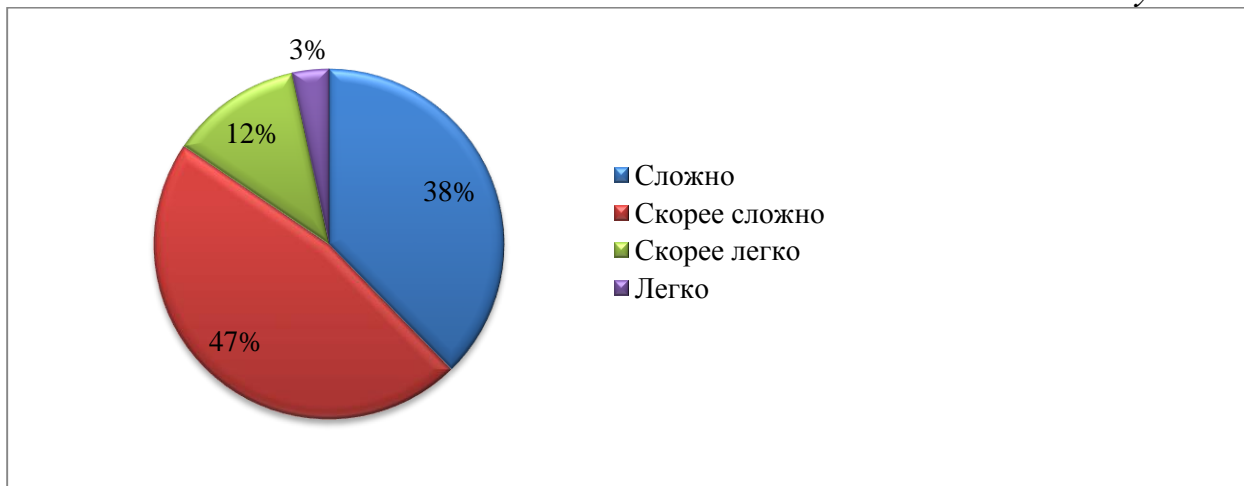
На вопрос об обращении в отчетном году в надзорные органы за защитой прав потребителей 77% опрошенных ответили отрицательно, 12% отметили, что удалось полностью или частично отстоять свои права, у 5% обращение по настоящее время находится на рассмотрении, еще 7% не удалось отстоять свои права. Результаты представлены на рисунке ниже.

Рисунок 29



47% респондентов считают, что открыть собственный бизнес в республике скорее сложно (в 2021 году - 46%, в 2020 году - 46%, в 2019 году - 43%), 38% ответили, что сложно (в 2020 году - 36%, в 2019 году - 39%), 18% - легко или скорее легко (в 2021 году - 15%, в 2020 году - 15%, в 2019 году - 18%). Результаты представлены на рисунке 30.

Рисунок 30



45% респондентов хотели бы заниматься предпринимательской деятельностью в будущем (для сравнения, в 2021 году - 65%, в 2020 году - 65%, в 2019 году - 45%, в 2018 году - 21%), из них 5% планируют открыть свое дело в ближайшее время (в 2021 году - 10%, в 2020 году - 10%, в 2019 году - 13%, в 2018 году - 8%), 17% предполагают заняться бизнесом только в случае потери работы (в 2021 году - 36%, в 2020 году - 36%, в 2019 году - 15%), не будут заниматься бизнесом ни при каких условиях 36% опрошенных (в 2021 году - 34%, в 2020 году - 34%, в 2019 году - 36%), 6% на момент проведения опроса занимались предпринимательством (в 2021 году - 1%, в 2020 году - 1%, в 2019 году - 4%).

Рисунок 31



Из 45% респондентов, которые планируют заниматься бизнесом, большинство хотели бы открыть собственное дело, как и в прошлом году, в сфере торговли, общественного питания (ресторанный бизнес), сельского хозяйства (разведение крупного рогатого скота, выращивание овощей), туризма, строительства.

2.3.4. Результаты мониторинга удовлетворенности субъектов предпринимательской деятельности и потребителей товаров, работ и услуг качеством официальной информации о состоянии конкурентной среды на рынках товаров, работ и услуг Республики Северная Осетия-Алания и деятельности по содействию развитию конкуренции, размещаемой Минэкономразвития РСО-Алания и муниципальными образованиями

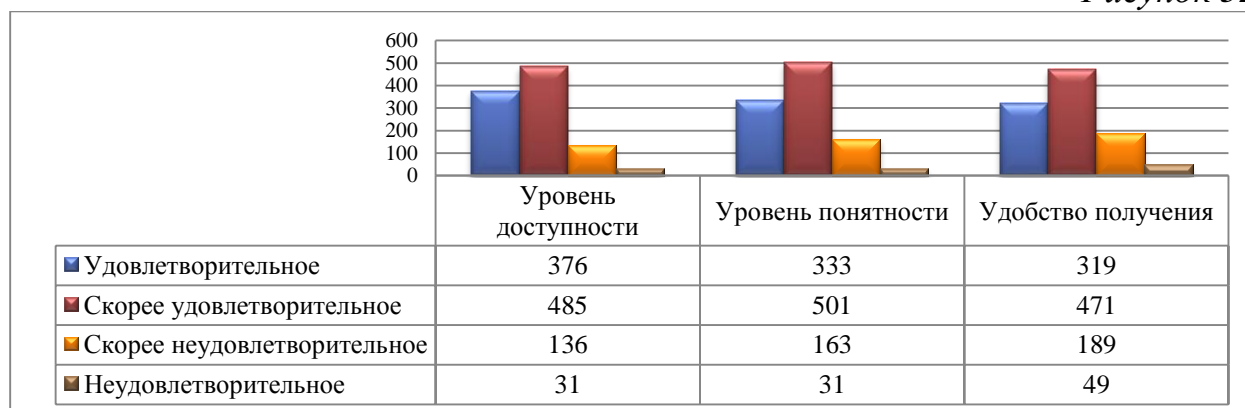
В целях повышения уровня информированности субъектов предпринимательской деятельности и потребителей товаров и услуг о состоянии конкурентной среды в республике на официальном сайте Министерства <http://economy.alania.gov.ru> в разделе «Деятельность» создан подраздел «Стандарт развития конкуренции», в котором опубликована информация о проводимой работе по развитию конкуренции в республике.

Кроме этого, аналогичные разделы созданы на официальных сайтах администраций местного самоуправления муниципальных образований республики.

В рамках мониторинга удовлетворенности субъектов предпринимательской деятельности и потребителей товаров и услуг качеством (уровнем доступности, понятности и удобства получения) официальной информации о состоянии конкурентной среды и деятельности по содействию развитию конкуренции в республике получены результаты, которые приведены на рисунках 32-37.

Оценка уровня удовлетворенности предпринимателей качеством (уровнем доступности, понятности и удобства получения) официальной информации о состоянии конкуренции в Республике Северная Осетия-Алания, размещаемой в открытом доступе

Рисунок 32

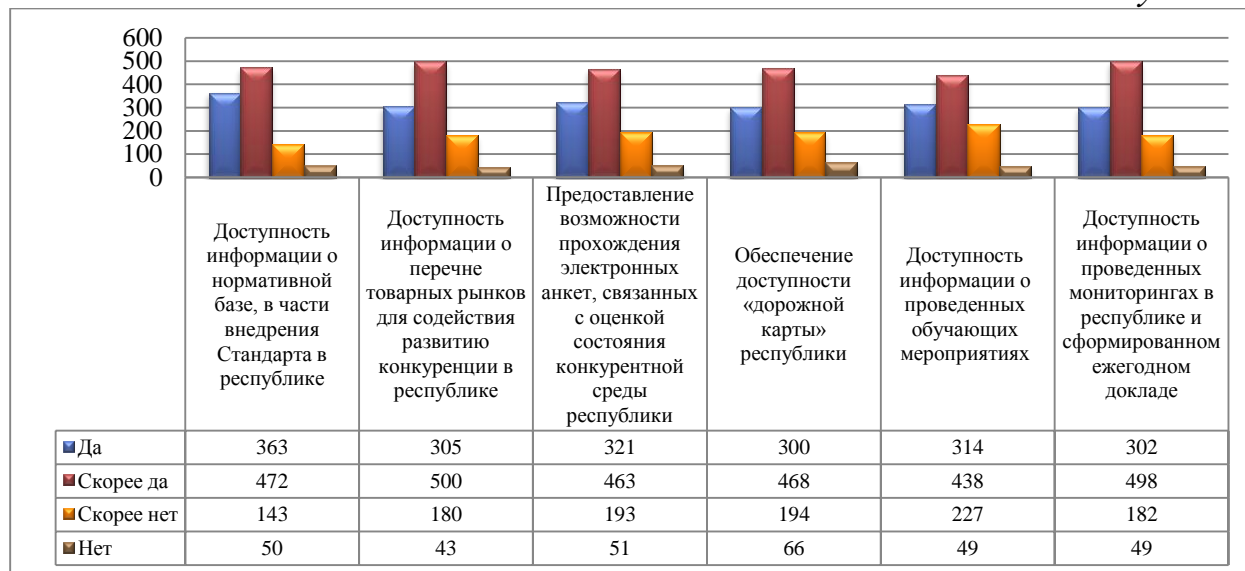


Доступность публикуемой информации о состоянии конкурентной среды в республике 84% (для сравнения, в 2021 году - 82,4% предпринимателей оценивают удовлетворительно - 78%) считают размещаемые органами власти сведения о конкуренции понятными, 77% (для сравнения, в 2021 году - 75,4%) предпринимателей положительно или скорее

положительно оценивают удобство получения данных о развитии конкуренции (рисунок 32).

Удовлетворенность предпринимателей полнотой размещенной Минэкономразвития республики (уполномоченным органом) и органами местного самоуправления информации о состоянии конкурентной среды и деятельности по содействию развитию конкуренции представлена на рисунке 33.

Рисунок 33



41% респондентов среди предпринимателей доверяет больше всего информации о состоянии конкурентной среды республики и деятельности по содействию развитию конкуренции, размещенной на инвестиционном портале Республики Северная Осетия-Алания или на официальном сайте Федеральной антимонопольной службы, 38,9% - на сайте уполномоченного органа, 28% - телевидению.

Вместе с тем 71,9% представителей бизнеса предпочтительней получать информацию через телевизионные передачи, менее предпочтителен инвестиционный портал республики. Результаты опроса представлены на рисунке 34.

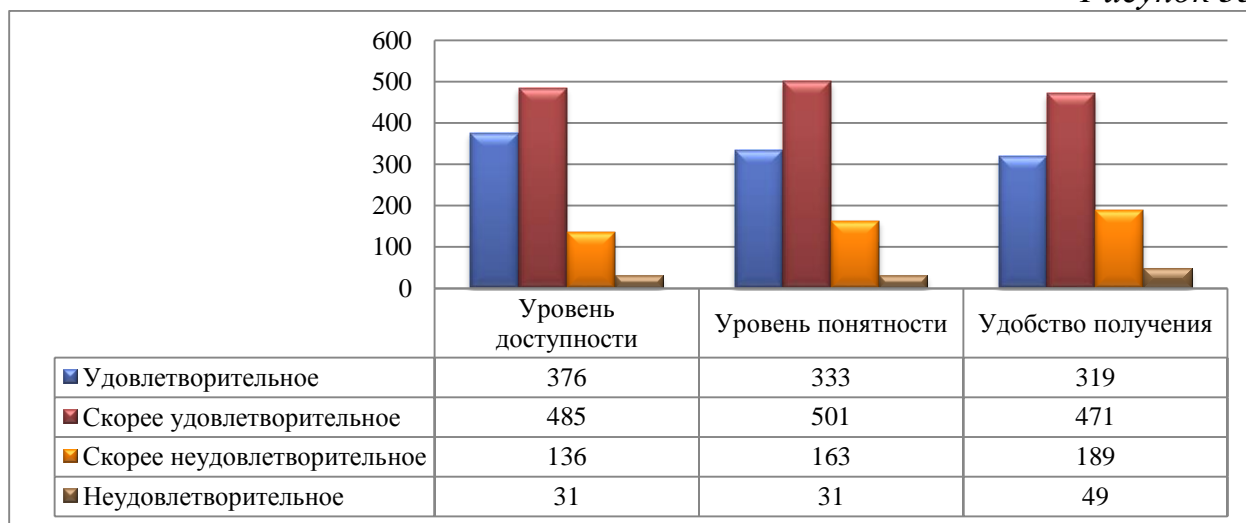
Рисунок 34



84% респондентов среди населения оценили доступность публикуемой органами власти информации о конкуренции удовлетворительной или скорее удовлетворительной, 81% доволен или скорее доволен уровнем понятности такой информации, уровень удобства получения сведений о конкуренции 77% отметили высоким или скорее высоким (рисунок 35).

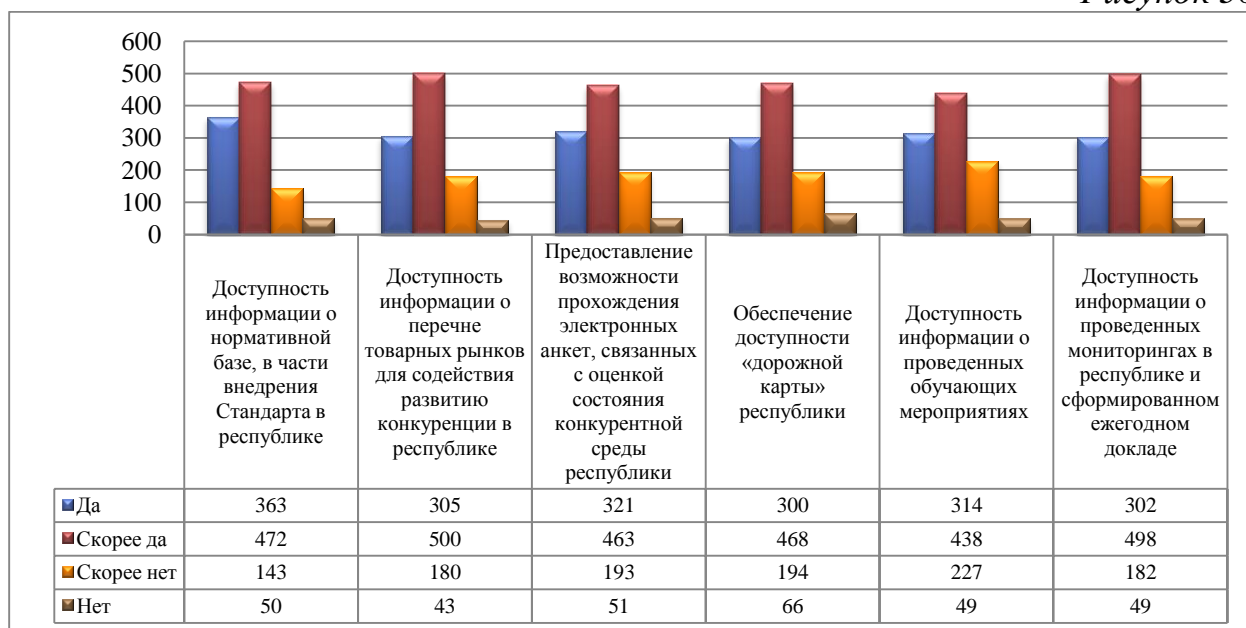
**Оценка уровня удовлетворенности населения
качеством официальной информации о состоянии конкуренции в
Республике Северная Осетия-Алания, размещаемой в открытом доступе**

Рисунок 35



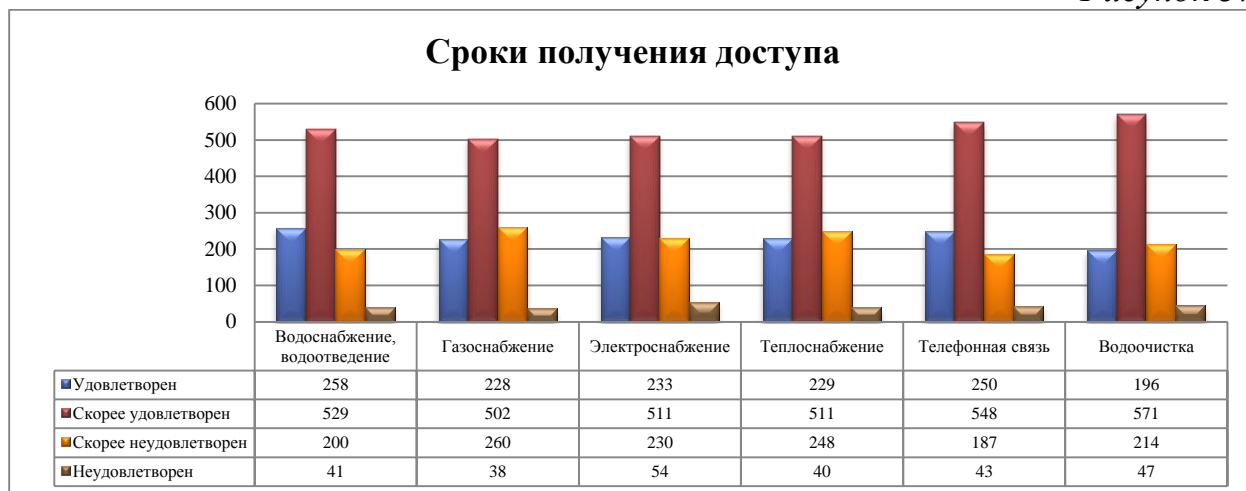
Удовлетворенность населения полностью размещенной Минэкономразвития республики и органами местного самоуправления информации о состоянии конкурентной среды и деятельности по содействию развитию конкуренции представлена на рисунке 36.

Рисунок 36



Результаты опроса об источниках информации о состоянии конкуренции республики, которыми потребители предпочитают пользоваться и доверяют больше всего, отражены на рисунке 37.

Рисунок 37



2.3.5. Результаты мониторинга деятельности субъектов естественных монополий на территории Республики Северная Осетия-Алания

Мониторинг деятельности субъектов естественных монополий на территории республики осуществлялся на основании следующих критериев:

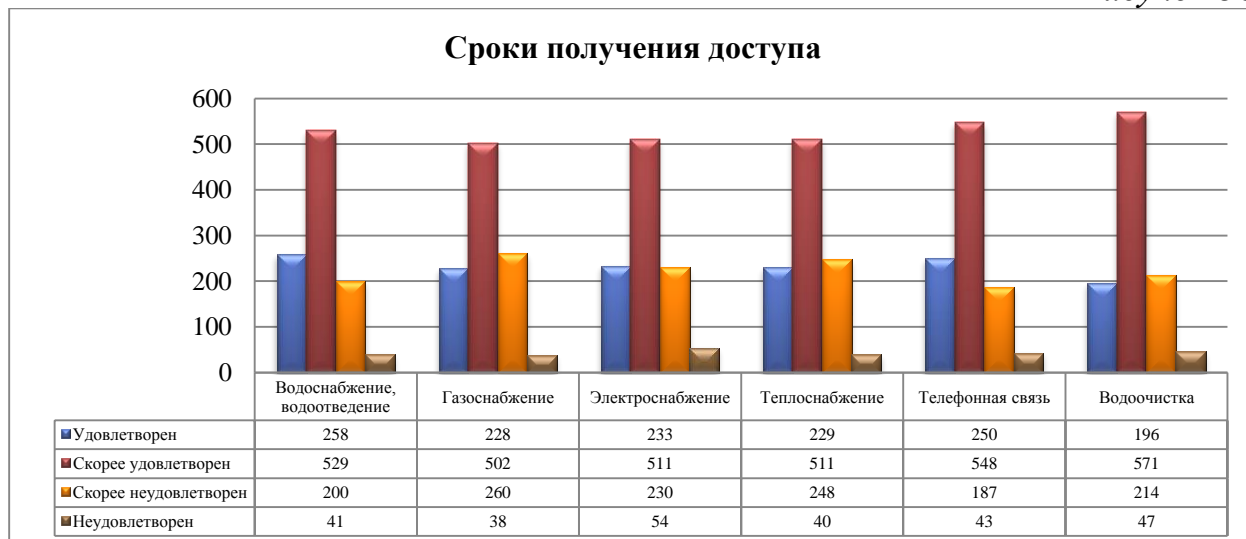
оценка сроков получения доступа к услугам субъектов естественных монополий в республике;

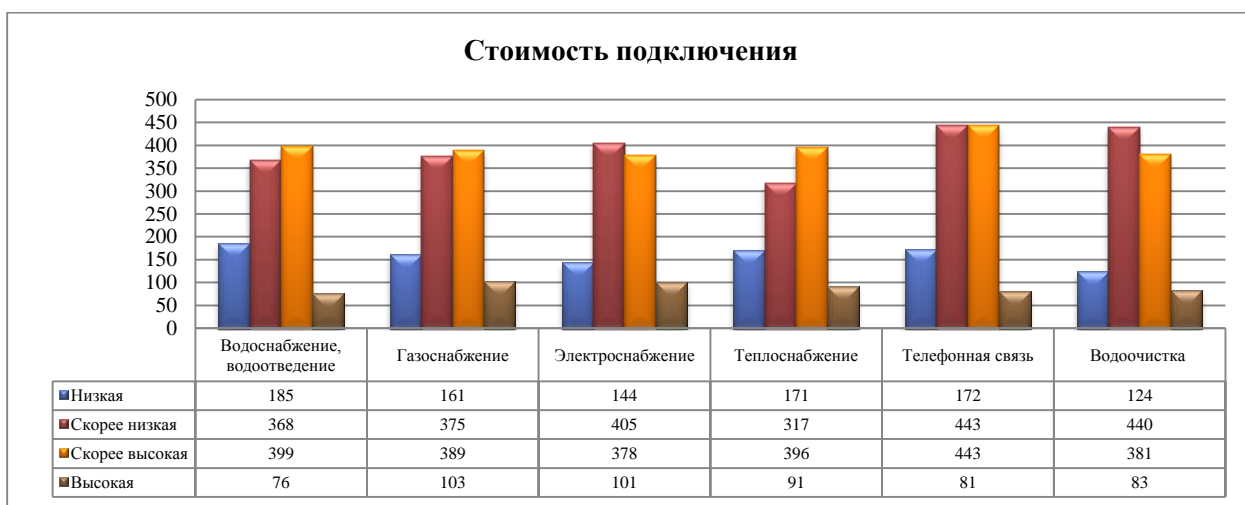
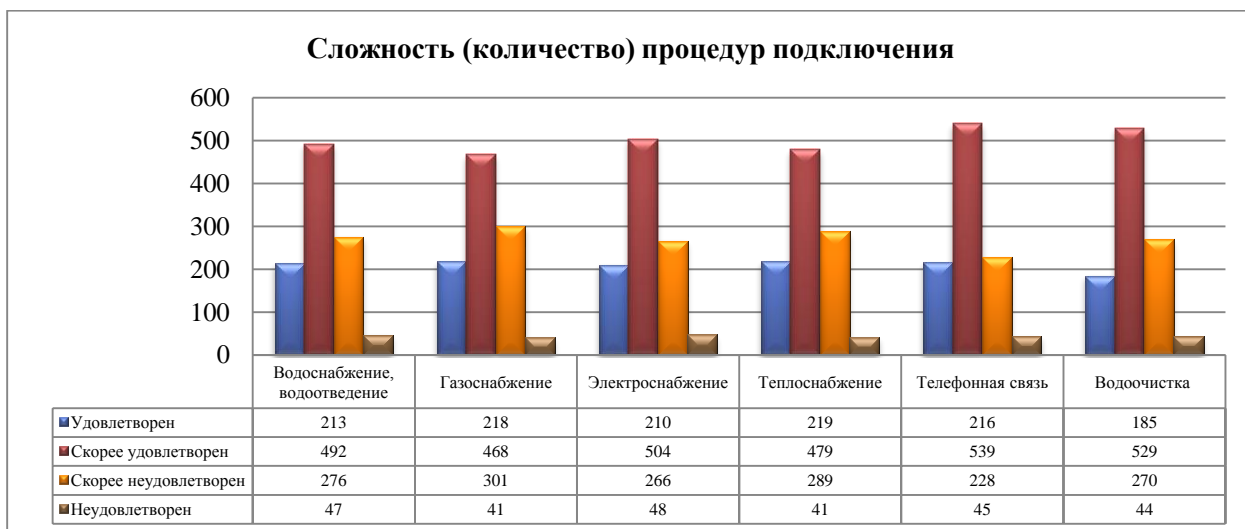
оценка сложности (количество процедур) подключения к услугам субъектов естественных монополий в республике;

оценка стоимости подключения к услугам субъектов естественных монополий в республике.

Уровень удовлетворенности субъектов предпринимательской деятельности качеством предоставляемых услуг естественных монополий

Рисунок 38





Как показал опрос, большинство предпринимателей оценили стоимость подключения к услугам субъектов естественных монополий в Республике Северная Осетия-Алания как высокую и скорее высокую (в частности, в сфере водоснабжения и водоотведения - 79% предпринимателей, газоснабжения - 48%, электроснабжения - 47%, теплоснабжения - 47%, услуг телефонной связи - 51%).

Относительно благоприятное мнение высказано в отношении сроков получения доступа к услугам естественных монополий. Сроками получения доступа к услугам водоснабжения и водоотведения скорее удовлетворены 36% опрошенных предпринимателей, услугами газоснабжения - 36,4%, электроснабжения - 39,3%, теплоснабжения - 31%, услугами телефонной связи - 43,1%.

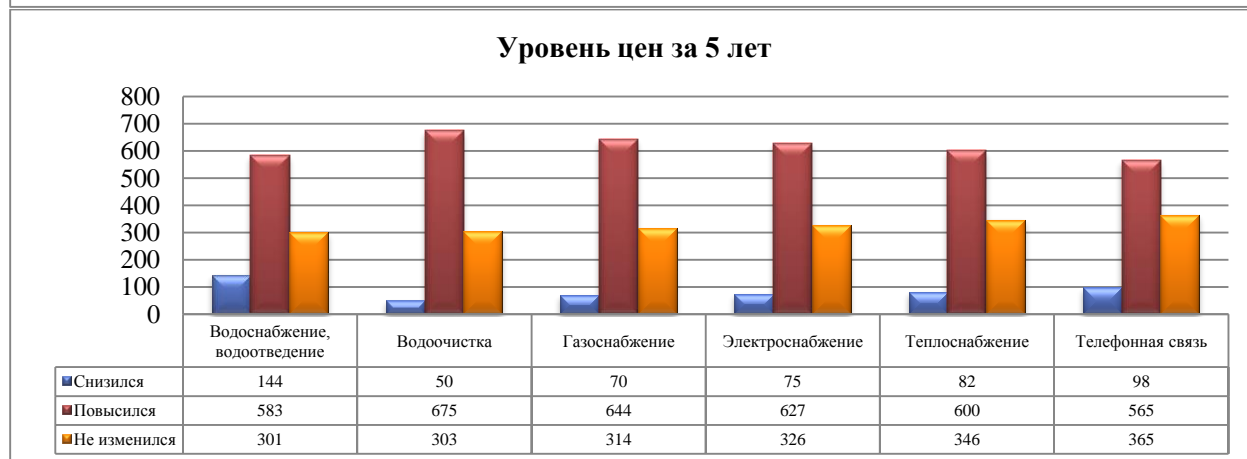
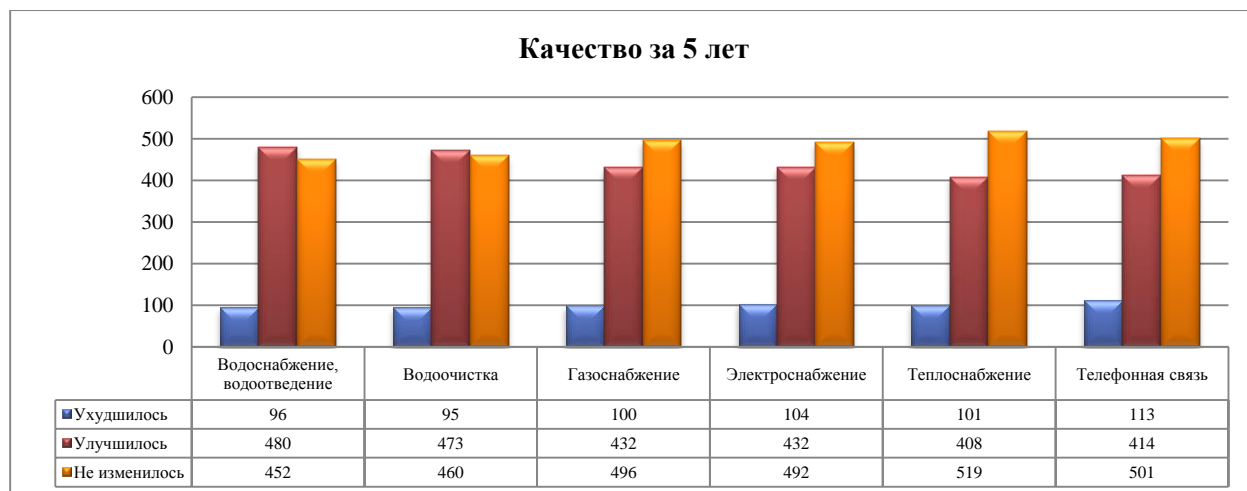
Также на основе анализа можно сделать вывод, что уровень сложности (количество) процедур респонденты считают скорее низким. Количеством процедур подключения к услугам водоснабжения и водоотведения скорее удовлетворен 31% предпринимателей, услугами газоснабжения - 33%, электроснабжения - 31%, теплоснабжения - 32,1%, услуг телефонной связи - 27% (рисунок 38).

По мнению большинства предпринимателей, за последние несколько лет сложность процедур подключения и качество предоставляемых на территории республики услуг субъектов естественных монополий не изменилось.

При этом в среднем около 60,6% представителей бизнеса отметили повышение цен на услуги естественных монополий за указанный период.

Уровень удовлетворенности субъектов предпринимательской деятельности качеством предоставляемых услуг естественных монополий за последние 5 лет приведен на рисунке 39.

Рисунок 39



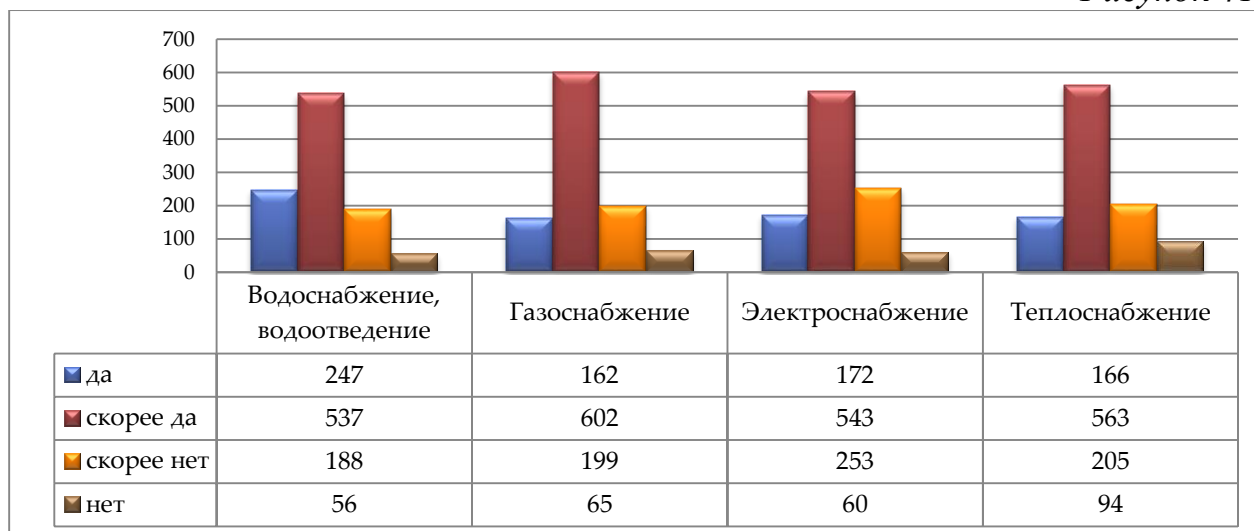
60% опрошенных представителей бизнеса не сталкивались с трудностями при взаимодействии с субъектами естественных монополий, 11% навязывались дополнительные услуги, 7% приходилось переплачивать, у 10% возникли проблемы, связанные с заменой приборов учета, от 6% потребовали заказать необходимые работы у подконтрольных коммерческих структур, 4% было отказано в установке приборов учета (рисунок 40).

Рисунок 40



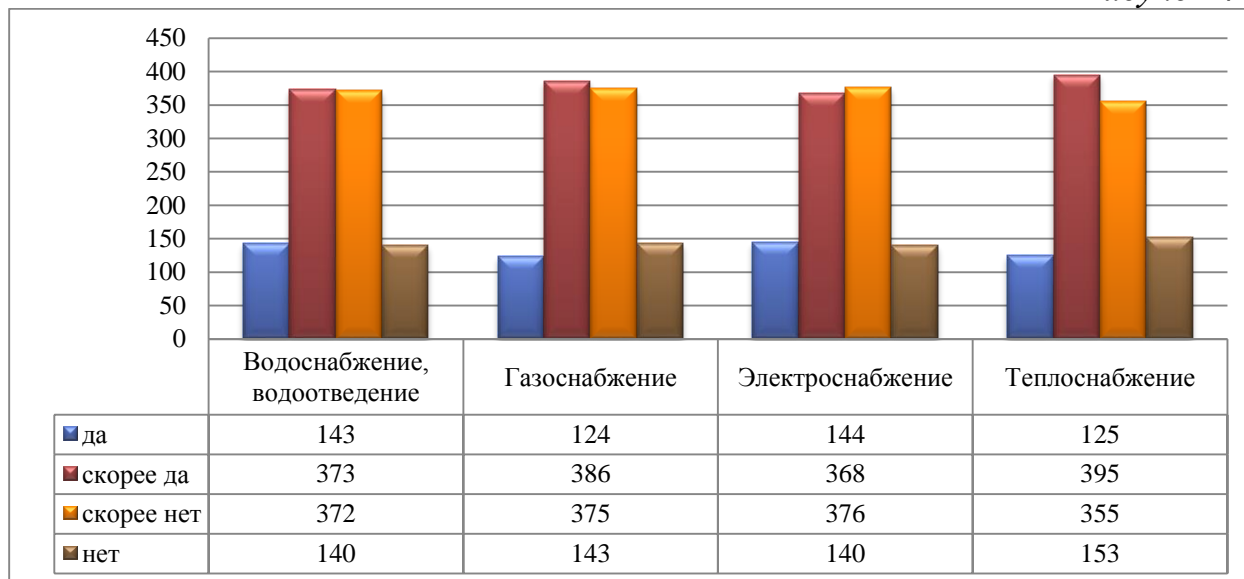
Удовлетворенность предпринимателей качеством услуг по техническому присоединению к сетям инженерно-технического обеспечения в электронном виде, оказываемых ресурсоснабжающими организациями и субъектами естественных монополий в республике, приведена на рисунке 41.

Рисунок 41



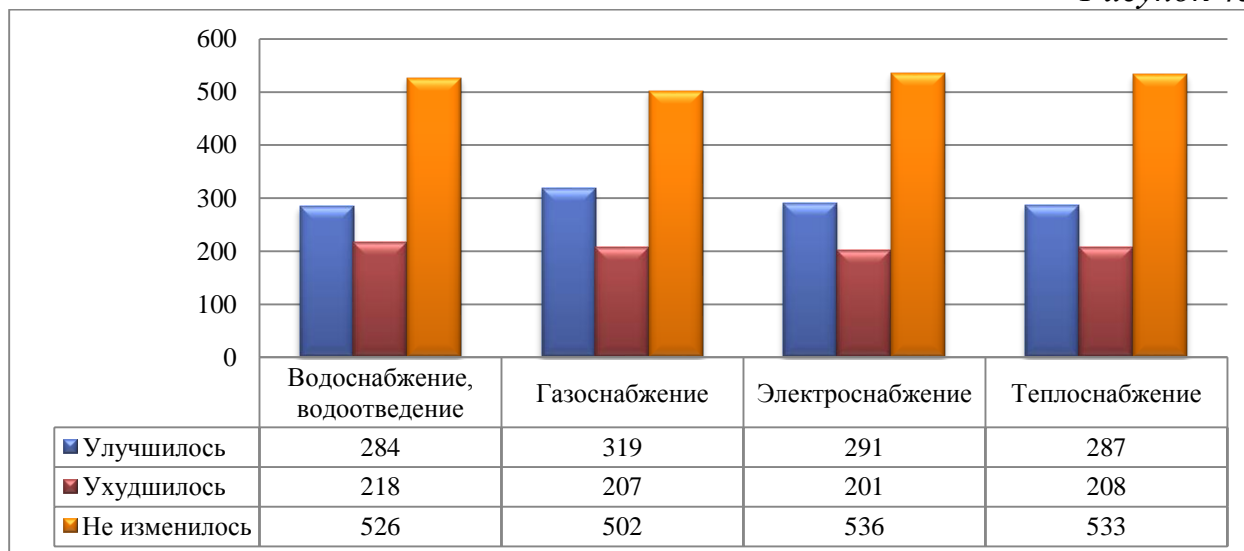
Удовлетворенность бизнеса уровнем цен на услуги по техническому присоединению к сетям инженерно-технического обеспечения в электронном виде, оказываемых ресурсоснабжающими организациями и субъектами естественных монополий в республике, представлена на рисунке 42.

Рисунок 42



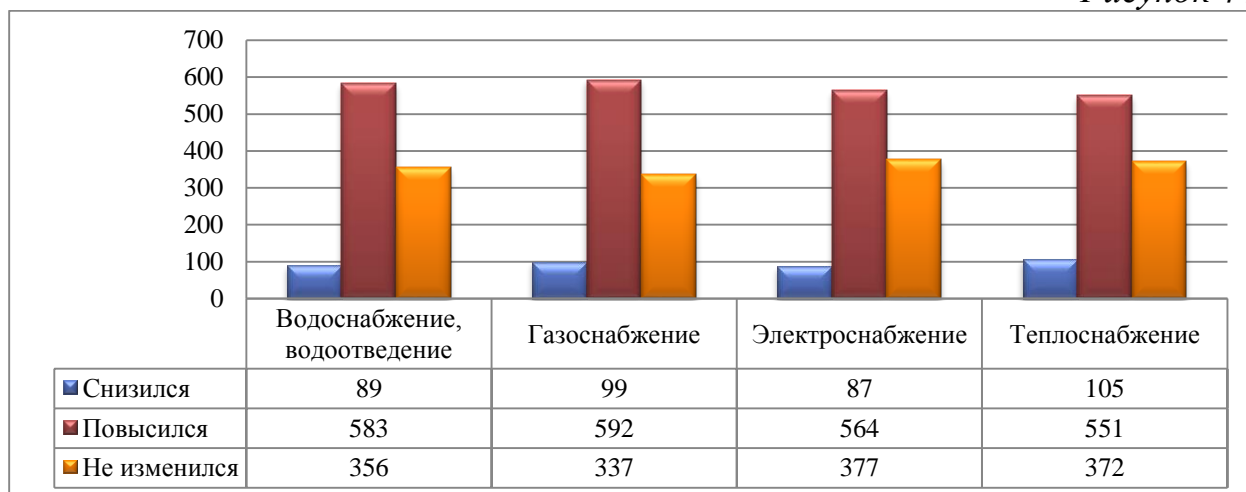
Предприниматели (в среднем около 49%) в ходе опроса отметили, что за последние 3 года качество услуг по техническому присоединению к сетям инженерно-технического обеспечения в электронном виде, оказываемых ресурсоснабжающими организациями и субъектами естественных монополий в республике, не изменилось, в среднем 19,4% - ухудшилось, в среднем 28,1% - улучшилось (рисунок 43).

Рисунок 43



При этом в среднем около 54% опрошенных бизнесменов отметили рост цен за последние несколько лет на услуги по техническому присоединению к сетям инженерно-технического обеспечения в электронном виде, оказываемых ресурсоснабжающими организациями и субъектами естественных монополий в республике, 36%, - что цены не изменились, 9%, - что цены снизились (рисунок 44).

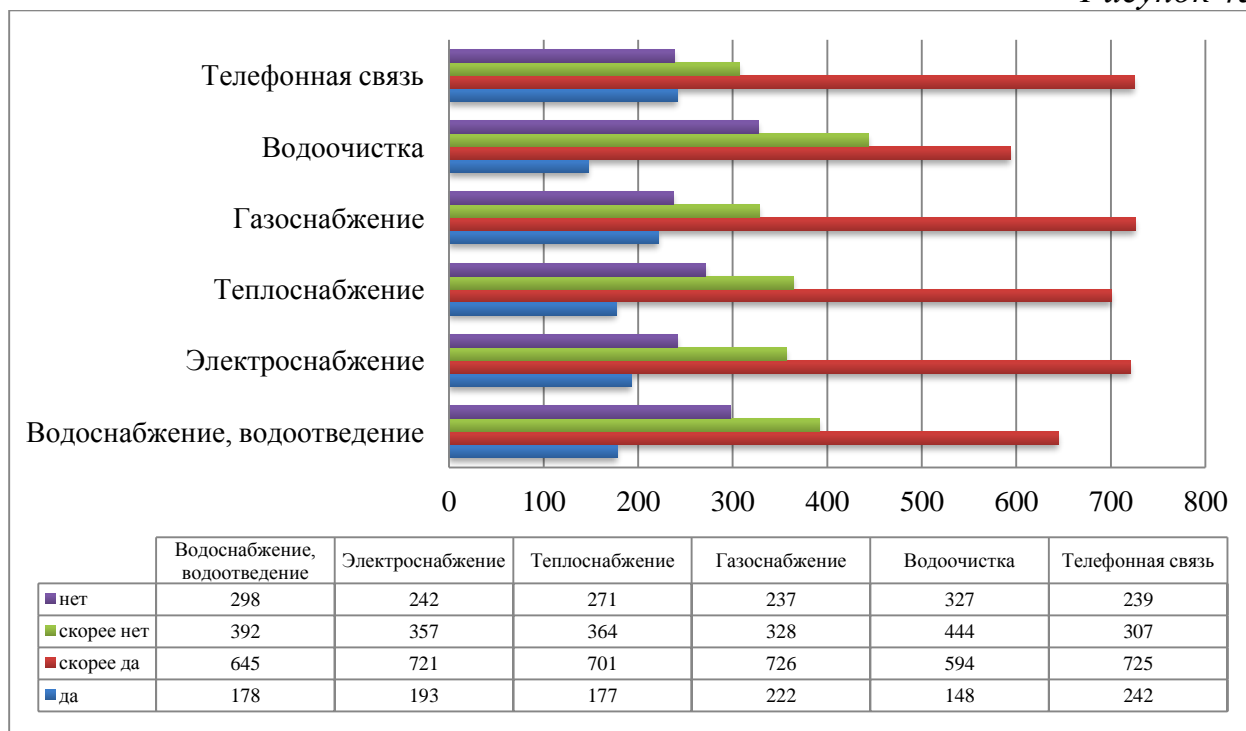
Рисунок 44



По мнению 46,2% населения, качество оказываемых субъектами естественных монополий услуг скорее удовлетворительное в сфере водоснабжения и водоотведения, 43,2% - в сфере электроснабжения, 53,8% - в сфере теплоснабжения, 52,3% - в сфере газоснабжения, 52,7% - в сфере водоочистки, 51,5% - в сфере связи (рисунок 45).

Уровень удовлетворенности потребителей качеством предоставляемых услуг естественных монополий

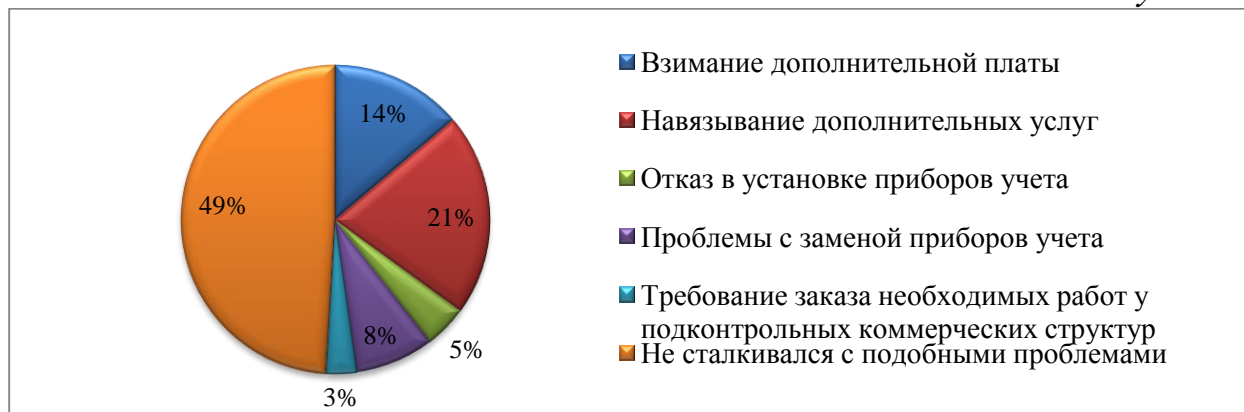
Рисунок 45



49% опрошенных потребителей не сталкивалось с трудностями при взаимодействии с субъектами естественных монополий, 21% навязывались дополнительные услуги, 14% приходилось переплачивать, у 8% возникли проблемы, связанные с заменой приборов учета, от 4% потребовали заказать

необходимые работы у подконтрольных коммерческих структур, 5% было отказано в установке приборов учета (рисунок 46).

Рисунок 46



2.3.6. Результаты мониторинга деятельности хозяйствующих субъектов, доля участия Республики Северная Осетия-Алания или муниципального образования в которых составляет 50 и более процентов

В отчетном 2022 году проведен мониторинг деятельности хозяйствующих субъектов, доля участия Республики Северная Осетия-Алания или муниципального образования в которых составляет 50 и более процентов.

В целях обеспечения системного и единообразного подхода к проведению мониторинга Минэкономразвития РСО-Алания разработаны методические рекомендации для органов исполнительной власти Республики Северная Осетия-Алания и органов местного самоуправления, осуществляющих функции и полномочия учредителя в отношении указанных хозяйствующих субъектов.

Методические рекомендации размещены по ссылке в сети Интернет: <http://economy.alania.gov.ru/activity/development/seminars>.

Мониторинг предусматривает формирование реестра хозяйствующих субъектов, осуществляющих деятельность на территории Республики Северная Осетия-Алания. Актуализированный в 2022 году реестр представлен в приложении 7 к настоящему докладу.

Ссылка на указанный реестр в сети «Интернет»:

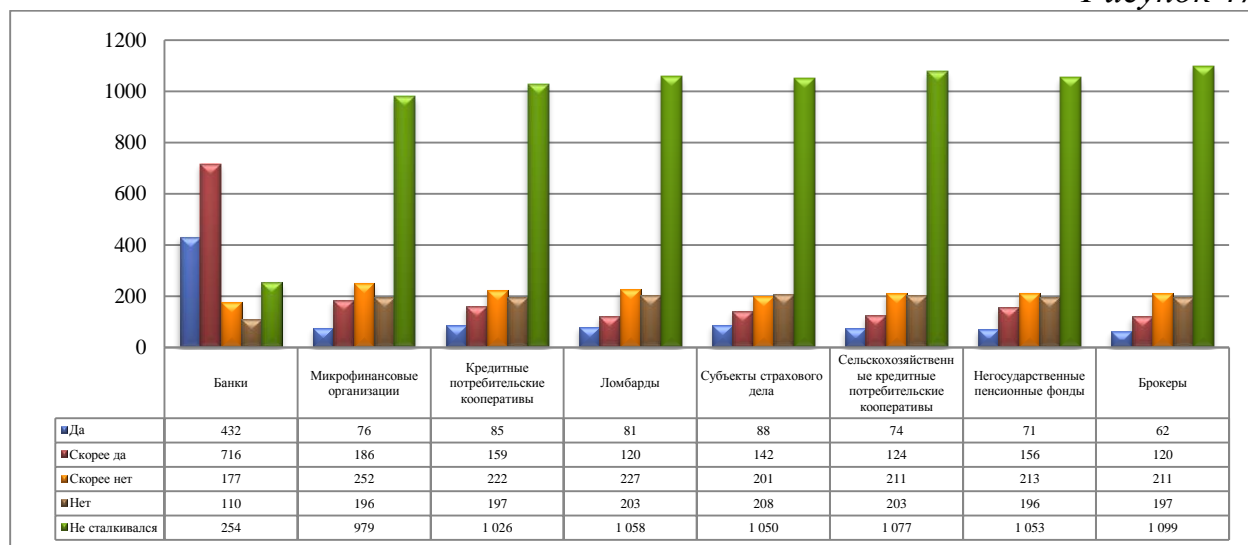
<http://economy.alania.gov.ru/index.php/activity/development/subject>.

2.3.7. Результаты мониторинга удовлетворенности населения и субъектов малого и среднего предпринимательства деятельностью в сфере финансовых услуг, осуществляемой на территории Республики Северная Осетия-Алания

Оценка удовлетворенности населения сервисом финансовых организаций (банков, микрофинансовых организаций, кредитных

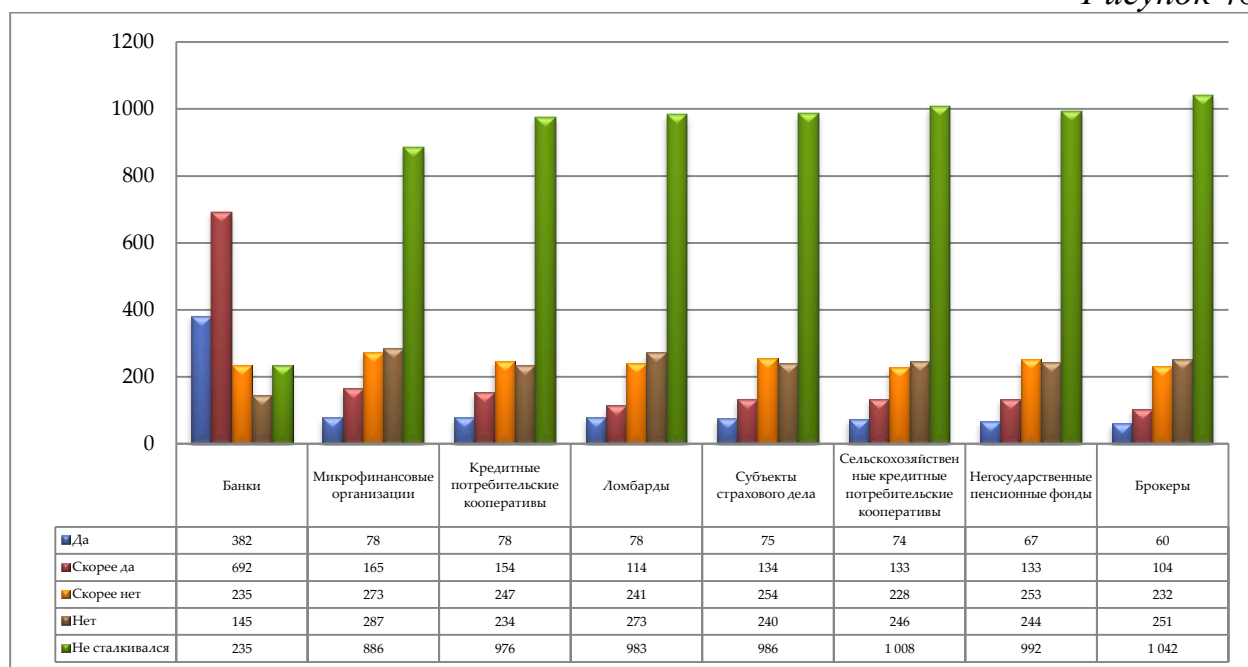
потребительских кооперативов, ломбардов, субъектов страхового дела, сельскохозяйственных кредитных потребительских кооперативов, негосударственных пенсионных фондов, брокеров) при оформлении или использовании финансовых услуг изображена на рисунке 47.

Рисунок 47



Уровень доверия населения в отношении указанных выше финансовых организаций представлен на рисунке 48.

Рисунок 48



Из 68,7% респондентов, которые оформляли когда-либо кредиты, 39,8% остались довольными оказанной услугой.

Вклады открывали 56,7% опрошенного населения, из них 42,9% оценили качество услуги удовлетворительно или скорее удовлетворительно.

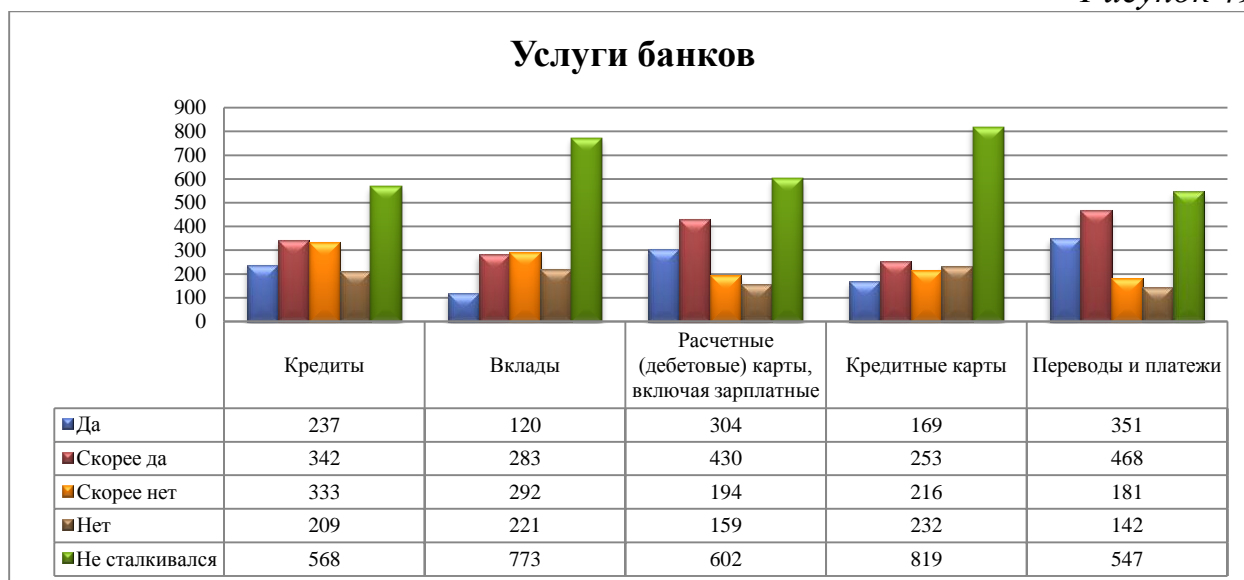
Держателями дебетовых, включая зарплатные, карт являются 64,7% опрошенных. Из них положительно оценили условия пользования указанным банковским продуктом 62,4% респондентов.

Кредитные карты оформляли в банках 56,3% опрошенных потребителей. Из них довольными услугой остались 33,7% потребителей.

Переводы и различные расчеты и платежи осуществляли 66,0% респондентов, из которых 66,7% положительно оценили указанные банковские услуги.

Уровень удовлетворенности населения условиями отдельных продуктов финансовых организаций приведен на рисунке 49.

Рисунок 49



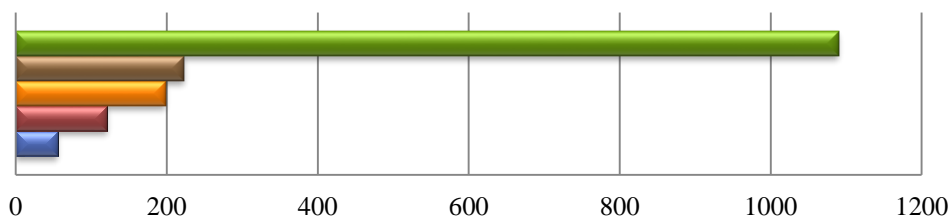
Услуги кредитных потребительских кооперативов



■ Да	70	49
■ Скорее да	136	125
■ Скорее нет	187	191
■ Нет	212	201
■ Не сталкивался	1 084	1 123

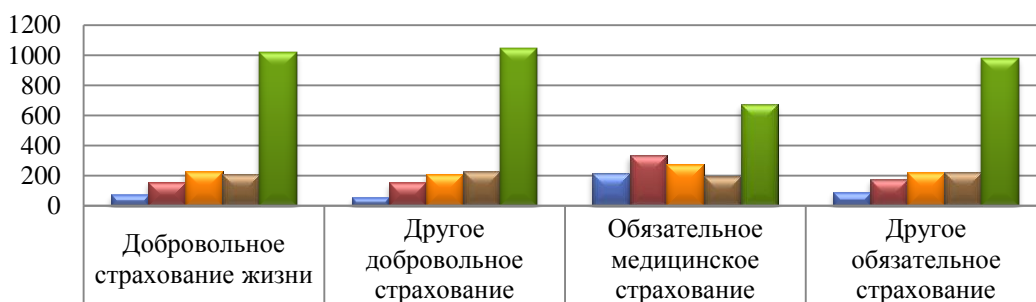
Услуги ломбардов

Займы в ломбардах



Займы в ломбардах	
■ Не сталкивался	1 090
■ Нет	223
■ Скорее нет	199
■ Скорее да	121
■ Да	56

Услуги страховых компаний

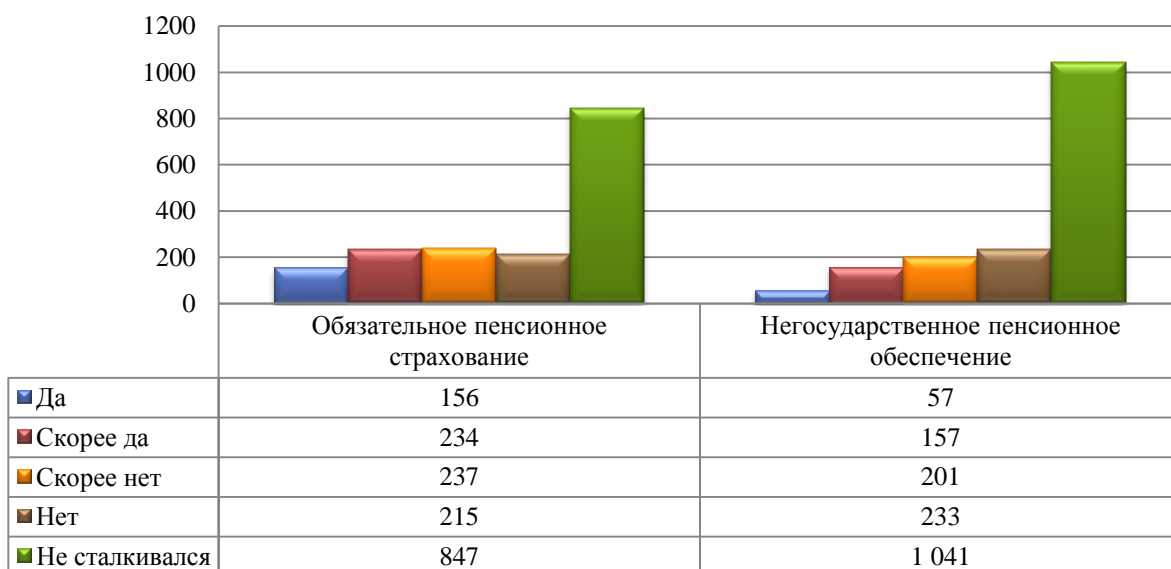


■ Да	73	56	218	92
■ Скорее да	159	153	334	173
■ Скорее нет	226	211	273	219
■ Нет	212	226	192	224
■ Не сталкивался	1 019	1 043	672	981

Услуги сельскохозяйственных кредитных потребительских кооперативов



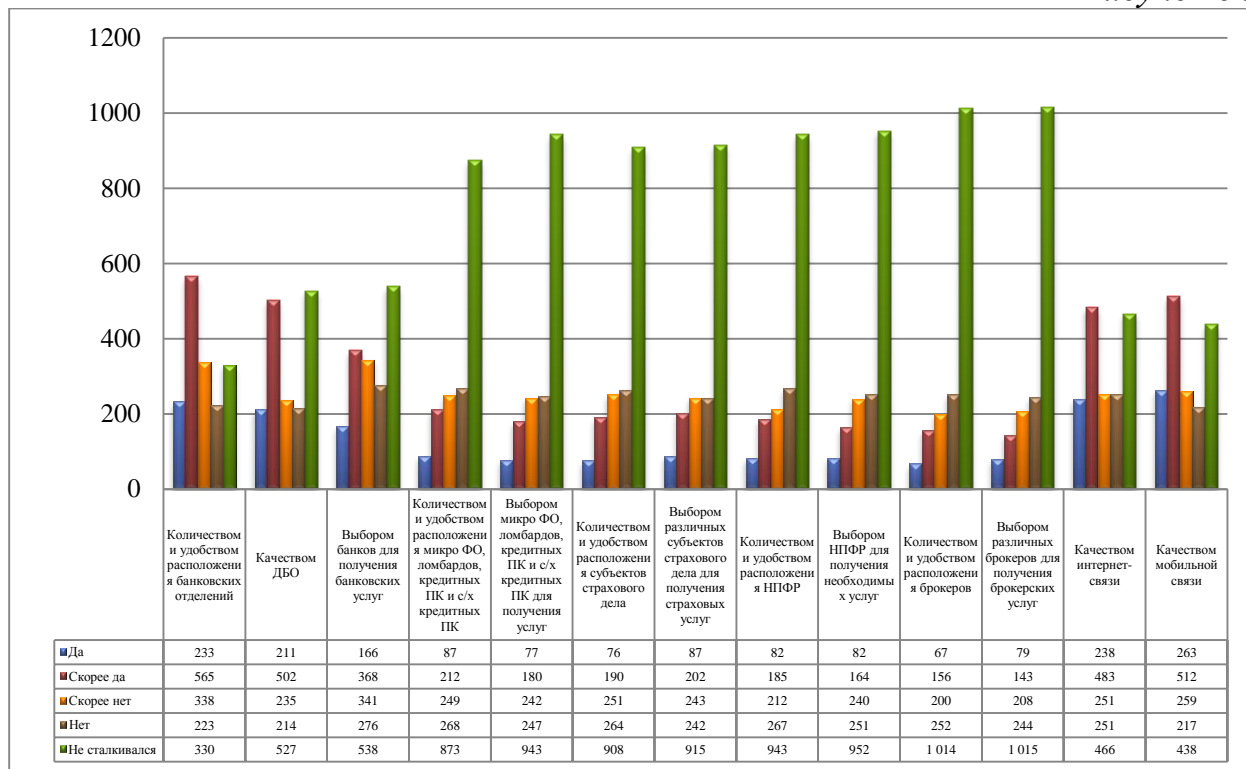
Услуги негосударственных пенсионных фондов



Количеством и удобством расположения банковских отделений удовлетворено 47,2% населения, качеством дистанционного банковского обслуживания - 42,2%, имеющимся выбором различных банков для получения необходимых банковских услуг - 32%, количеством и удобством расположения микрофинансовых организаций, ломбардов, кредитных потребительских кооперативов и сельскохозяйственных кредитных потребительских кооперативов - 18%, имеющимся выбором различных микрофинансовых организаций, ломбардов, кредитных потребительских кооперативов и сельскохозяйственных кредитных потребительских кооперативов для получения необходимых услуг - 15%, количеством и удобством расположения субъектов страхового дела - 16%, имеющимся выбором различных субъектов страхового дела для получения необходимых страховых услуг - 17%, количеством и удобством расположения негосударственных пенсионных фондов - 15%, имеющимся выбором

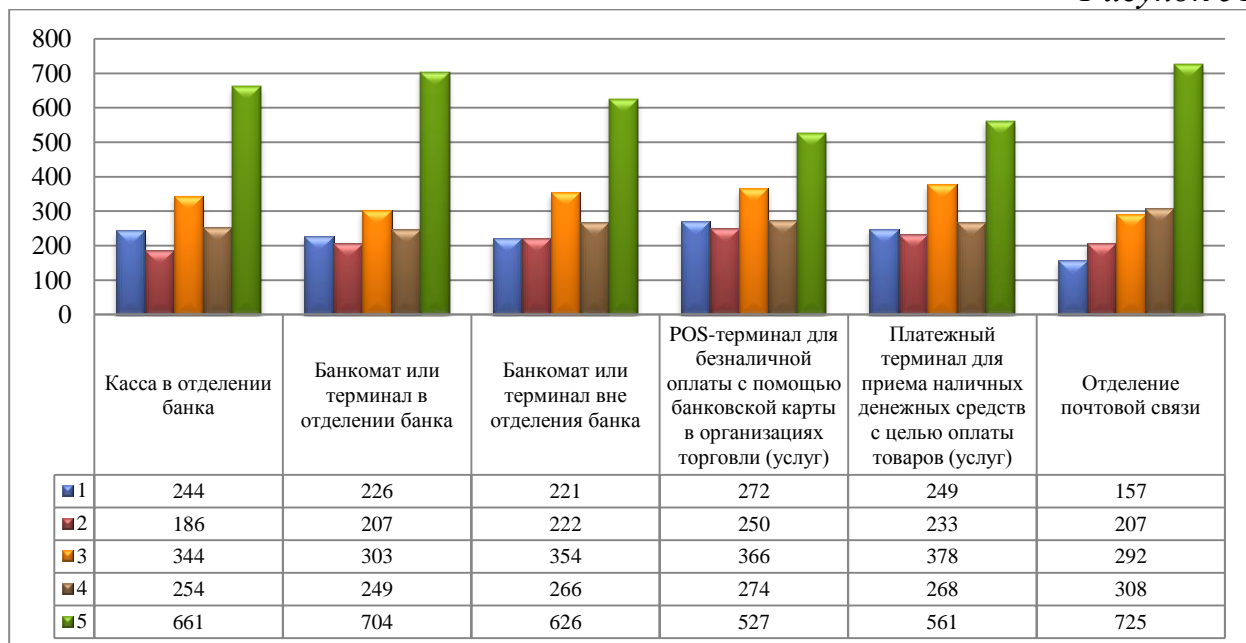
различных негосударственных пенсионных фондов для получения необходимых услуг - 15%, количеством и удобством расположения брокеров - 13,2%, имеющимся выбором различных брокеров для получения брокерских услуг - 13,1%, качеством интернет-связи - 43%, качеством мобильной связи - 46% (рисунок 50).

Рисунок 50



Оценка потребителей о доступности каналов обслуживания¹

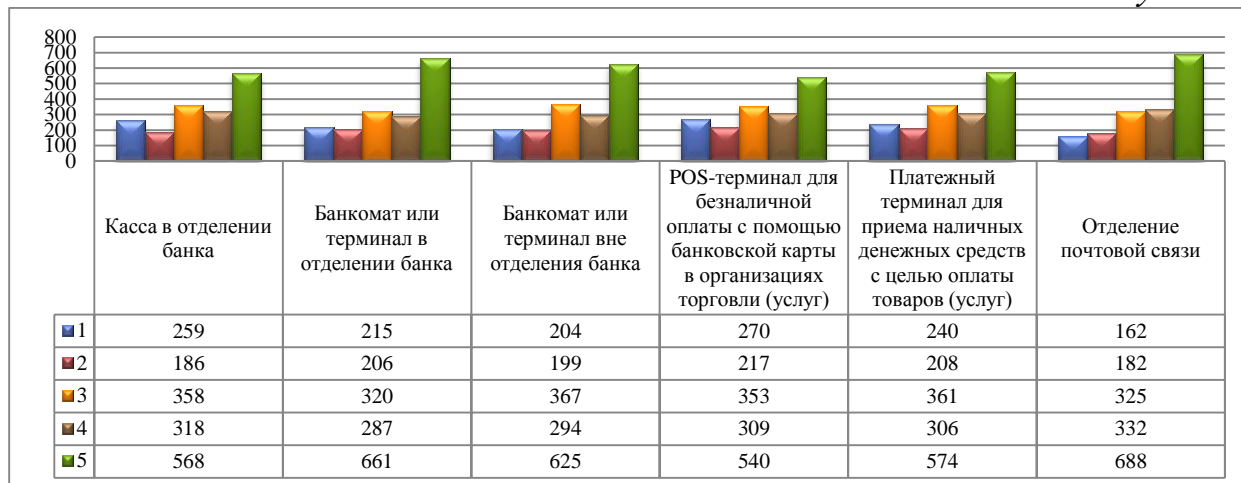
Рисунок 51



¹ Для оценки использовалась шкала от 1 до 5, где 1 - практически не доступно, 5 - легко доступно

Уровень удовлетворенности населения удобством получения финансовых услуг через отдельные каналы обслуживания²

Рисунок 52

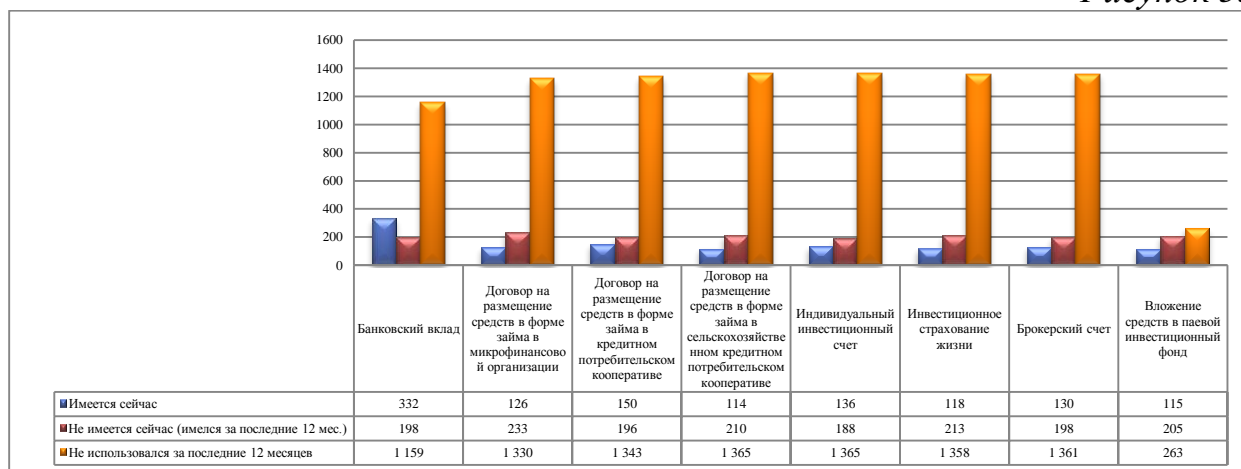


2.3.8. Результаты мониторинга доступности для населения и субъектов малого и среднего предпринимательства финансовых услуг, оказываемых на территории Республики Северная Осетия-Алания

Востребованность у населения финансовых услуг изображена на рисунках 53-63.

За последние 12 месяцев финансовыми услугами (включая банковские вклады, договоры на размещение средств в форме займа в микрофинансовой организации, договоры на размещение средств в форме займа в кредитном потребительском кооперативе, договоры на размещение средств в форме займа в сельскохозяйственном кредитном потребительском кооперативе, индивидуальный инвестиционный счет, инвестиционное страхование жизни, брокерский счет, вложение средств в паевой инвестиционный фонд) не пользовались в среднем 65,1% опрошенного населения.

Рисунок 53



² Для оценки использовалась шкала от 1 до 5, где 1 - на доступ трату много времени, а 5 - могу воспользоваться быстро

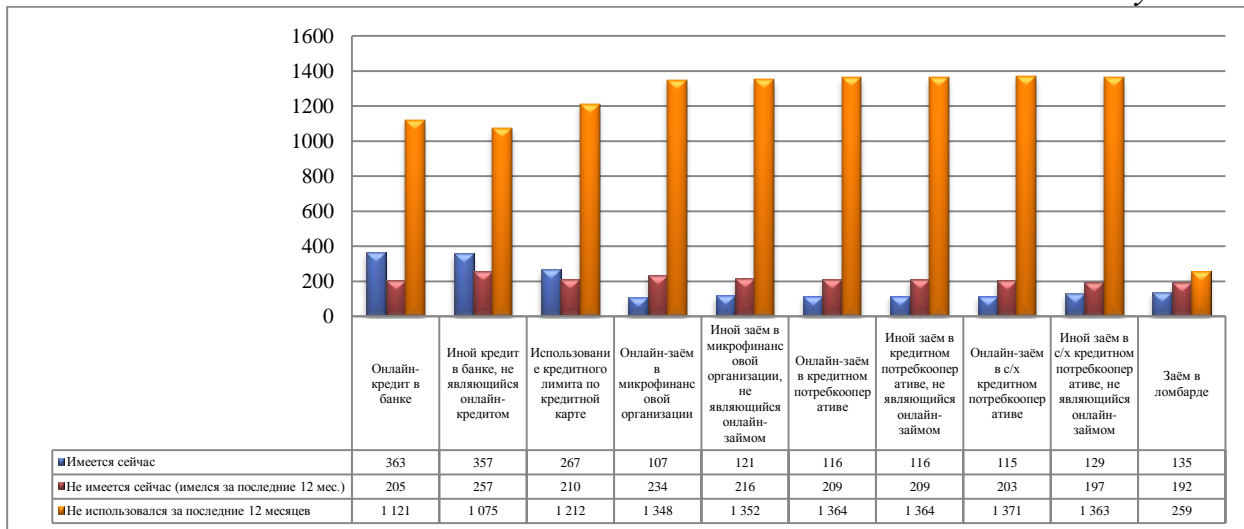
У 65,1% из тех, кто ответил, что не пользовался за последний год финансовыми услугами, основной причиной является отсутствие свободных денег, 15% выразили недоверие к финансовым организациям, 10% считают, что предлагаемая финансовыми организациями процентная ставка слишком низкая (для продуктов с процентным доходом), 6% отметили, что финансовыми услугами пользуются члены семьи, 6%, - что финансовые организации находятся слишком далеко, 5% используют другие способы размещения свободных средств (покупка недвижимости, драгоценных металлов и т.д.).

Рисунок 54



За последние 12 месяцев финансовыми услугами (онлайн-кредит в банке, иной кредит в банке, не являющийся онлайн-кредитом, использование кредитного лимита по кредитной карте, онлайн-заем в микрофинансовой организации, иной заем в микрофинансовой организации, не являющийся онлайн-займом, онлайн-заем в кредитном потребительском кооперативе, иной заем в кредитном потребительском кооперативе, не являющийся онлайн-займом, онлайн-заем в сельскохозяйственном кредитном потребительском кооперативе, иной заем в сельскохозяйственном кредитном потребительском кооперативе, не являющийся онлайн-займом, заем в ломбарде) не пользовался в среднем 71% опрошенного населения (рисунок 55).

Рисунок 55



30% опрошенных из числа тех, кто не пользовался за последние 12 месяцев ни одной из перечисленных выше услуг, привели в качестве основной причины слишком высокую процентную ставку на кредитные продукты, 28% негативно относятся к кредитам и займам, 10% не доверяют финансовым организациям, у 7% нет необходимости в заемных средствах, 6% отметили, что территориально финансовые организации находятся слишком далеко, 5% предпочитают использовать неформальные способы заема средств (у родственников, у друзей и др.), у 4% кредиты оформлены на кого-то из членов семьи, еще у 4% не имеется необходимых для оформления кредита документов (паспорта, справки о доходах и т.д.), 6% не уверены в технической безопасности онлайн-сервисов финансовых организаций или не обладают навыками их использования (рисунок 56).

Рисунок 56



На момент опроса у 62% респондентов (население) имеется зарплатная карта или имелась за последние 12 месяцев, 34% - расчетная (дебетовая) карта для получения пенсий и иных социальных выплат, 35% - другая расчетная карта (не зарплатная и не для социальных выплат), 31,6% - кредитная карта (рисунок 57).

23% опрошенных из числа тех, кто не пользовался за последние 12 месяцев перечисленными выше платежными картами, отметили, что у них недостаточно средств для хранения на платежной карте и использования этих финансовых продуктов (в 2021 году: 22%), 22%, - что не доверяют банкам и кредитным организациям в целом (в 2021 году: 15%), 12%, - что обслуживание счета или карты стоят слишком дорого (в 2021 году: 14%), еще 10%, - что банкоматы находятся слишком далеко (в 2021 году - 14%), 9%, - что платежная карта есть у других членов семьи (в 2021 году: 11%), 8%, - что отделения банков находятся слишком далеко (в 2021 году: 10%), 9%, - что не во всех организациях торговли есть возможность проводить безналичную оплату с помощью банковской карты (в 2021 году: 9%), у 7% отсутствуют необходимые документы для оформления платежной карты (в 2021 году - 5%). Сведения представлены на рисунке 58.

Рисунок 57

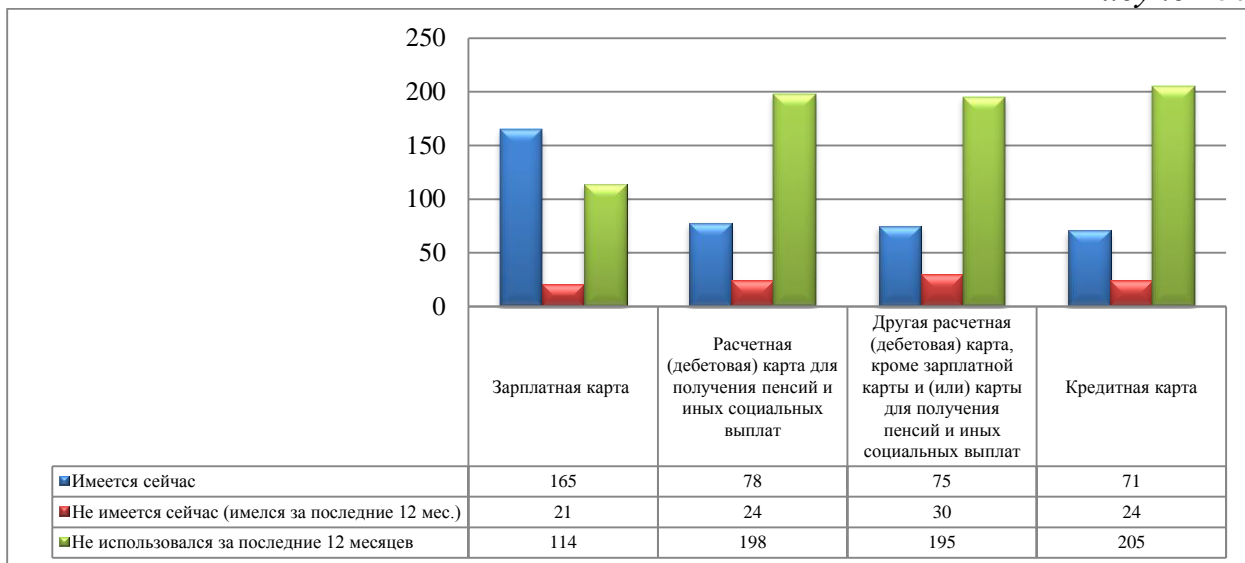
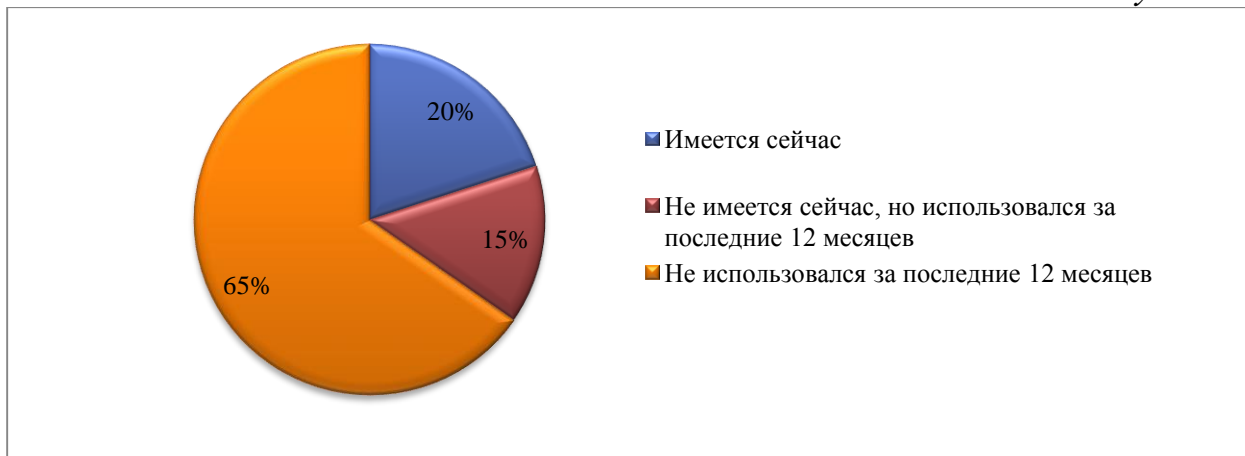


Рисунок 58



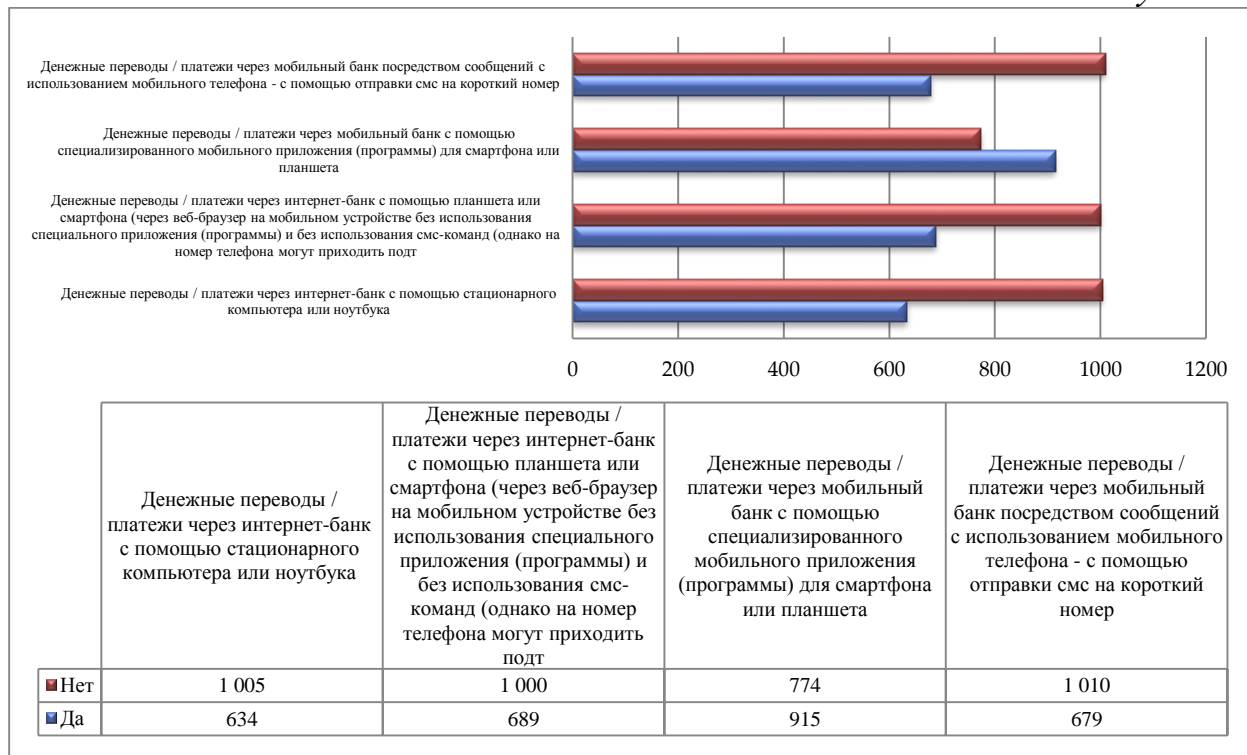
Рисунок 59



Результаты ответов на вопрос об использовании за последние 12 месяцев текущего счета (расчетного счета без возможности получения дохода в виде процентов, отличного от счета по вкладу или счета платежной карты) распределились, как это показано на рисунке 59.

Востребованность у населения дистанционного доступа к банковским счетам (расчетным счетам, счетам по вкладу, счетам платежных карт) представлена на рисунке 60.

Рисунок 60



Отсутствие дистанционного доступа к банковским счетам 44% респондентов, у которых отсутствует такой доступ, объяснили неуверенностью в безопасности интернет-сервисов, 42% - отсутствием техники (компьютера, ноутбука, планшета, смартфона) или навыков использования технологий, 14% - отсутствием возможности интернет-подключения или качественного Интернета, позволяющего получить дистанционный доступ к финансовым услугам (рисунок 61).

Рисунок 61



Перечисленными на рисунке 62 страховыми продуктами (услугами) в среднем 77% опрошенных потребителей за последние 12 месяцев не пользовались.

Рисунок 62



При этом 38% отметили отсутствие пользы в услугах страхования, 23% считают, что стоимость страхового полиса слишком высокая, 19% выразили недоверие к страховым компаниям, 6% отметили, что отделения страховых компаний находятся территориально слишком далеко, еще 5%, что договор добровольного страхования имеется у других членов семьи (рисунок 63).

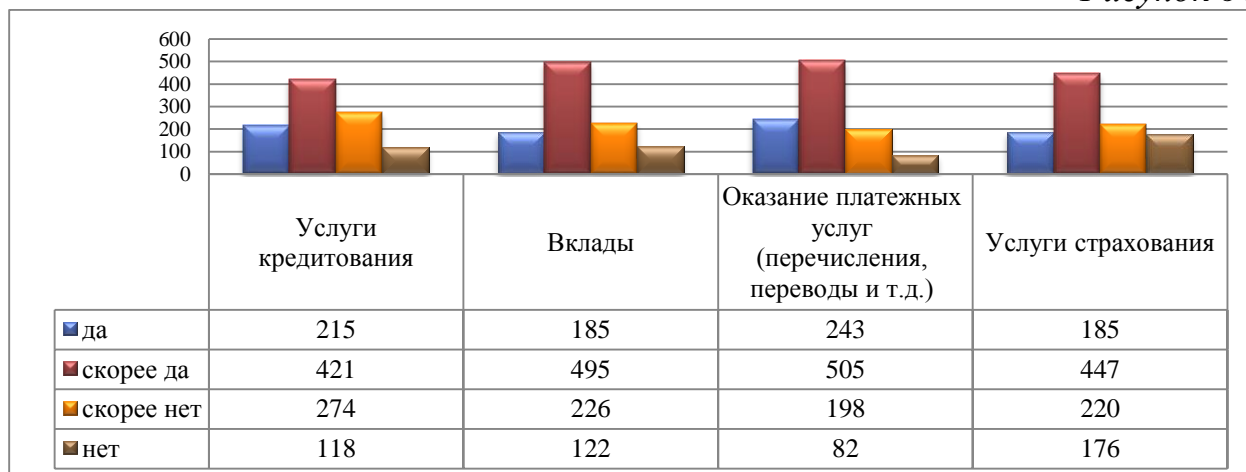
Рисунок 63



Удовлетворенность предпринимателей качеством, стоимостью и доступностью финансовых услуг, оказываемых в Республике Северная Осетия-Алания, представлена на рисунках 64-66.

Оценка удовлетворенности предпринимателей качеством финансовых услуг, оказываемых в Республике Северная Осетия-Алания

Рисунок 64



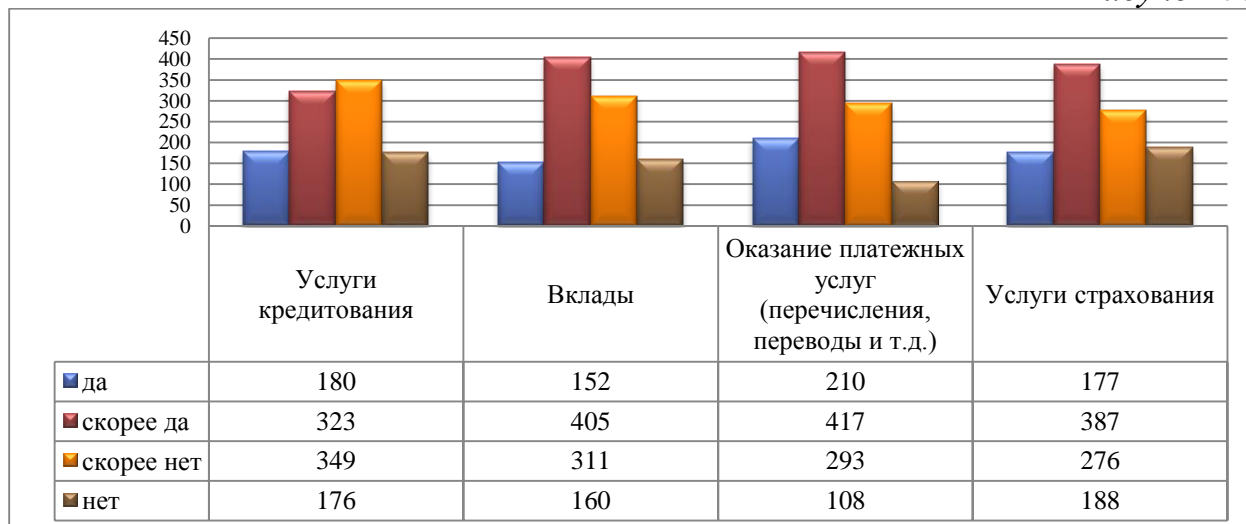
Оценка удовлетворенности предпринимателей стоимостью финансовых услуг, оказываемых в Республике Северная Осетия-Алания

Рисунок 65



Оценка удовлетворенности предпринимателей доступностью финансовых услуг, оказываемых в Республике Северная Осетия-Алания

Рисунок 66



Большинство опрошенных предпринимателей отметили, что барьерами для доступа к финансовым услугам являются высокие процентные ставки по кредитам и сложность процедуры получения финансовых услуг.

В соответствии с пунктом 3 вопроса 2 протокола заседания Межведомственной рабочей группы по вопросам реализации положений Стандарта развития конкуренции в субъектах Российской Федерации от 23 декабря 2022 года № 129-ИТ предоставление данных по финансовой доступности по итогам 2022 года невозможно в связи с непроведением Отделением Национальный банк по Республике Северная Осетия-Алания Южного главного управления Центрального банка Российской Федерации регионального опроса субъектов малого и среднего предпринимательства.

2.3.9. Результаты мониторинга цен на товары, входящие в перечень отдельных видов социально значимых продовольственных товаров первой необходимости, в отношении которых могут устанавливаться предельно допустимые розничные цены

Министерством экономического развития Республики Северная Осетия-Алания как уполномоченным органом в области государственного регулирования торговой деятельности на основании сведений Управления Федеральной службы государственной статистики по Северо-Кавказскому федеральному округу (далее - Северо-Кавказстат) осуществляется ежемесячный мониторинг уровня цен на социально значимые продовольственные товары (далее - мониторинг). Перечень указанных товаров утвержден постановлением Правительства Российской Федерации от 15 июля 2010 года № 530 «Об утверждении Правил установления предельно допустимых розничных цен на отдельные виды социально значимых продовольственных товаров первой необходимости, перечня отдельных видов социально значимых продовольственных товаров первой необходимости, в отношении которых могут устанавливаться предельно допустимые розничные цены, и перечня отдельных видов социально значимых продовольственных товаров, за приобретение определенного количества которых хозяйствующему субъекту, осуществляющему торговую деятельность, не допускается выплата вознаграждения».

Анализ ценовой ситуации публикуется ежемесячно на сайте Министерства экономического развития Республики Северная Осетия-Алания: <http://economy.alania.gov.ru/activity/market/analysis>.

Результаты мониторинга за 2022 год представлены в приложении 8 к настоящему докладу.

Оборот розничной торговли в январе-ноябре 2022 года составил 133 623,2 млн рублей, что в сопоставимых ценах составляет 98,2% к соответствующему периоду прошлого года.

В январе-ноябре 2022 года оборот розничной торговли на 75,3% формировался торгующими организациями и индивидуальными предпринимателями, осуществляющими деятельность вне рынка, доля

розничных рынков и ярмарок составила 24,7% (в январе-ноябре 2021 года - 75,2% и 24,8% соответственно).

В структуре оборота розничной торговли удельный вес пищевых продуктов, включая напитки и табачных изделий составил 50,7%, непродовольственных товаров - 49,3%.

На 1 декабря 2022 года объем товарных запасов в организациях розничной торговли составил 5 132,6 млн руб. уровень запасов - 61 день.

Оборот оптовой торговли организаций всех видов деятельности в январе-ноябре 2022 года составил 41 465,7 млн рублей, что в сопоставимых ценах составляет 80,0% к соответствующему периоду предыдущего года.

Оборот оптовой торговли на 86,1% формировался организациями оптовой торговли, которые продали продукции и товаров на 35 688,6 млн рублей, что на 20,1% меньше соответствующего периода предыдущего года. Оборот крупных и средних организаций всех видов деятельности составил 20 328,6 млн рублей, на их долю приходилось 49,0% оборота оптовой торговли.

Доля оборота оптовой торговли малых предприятий всех видов деятельности составила 51,0% от общего объема продажи. Субъекты малого предпринимательства в январе-ноябре 2022 года продали товаров на 21 137,1 млн рублей.

Объем платных услуг населению в январе-ноябре 2022 года составил 26 832,8 млн рублей, что в сопоставимых ценах составляет 107,4% к соответствующему периоду предыдущего года.

В структуре объема платных услуг населению в январе-ноябре 2022 года преобладали услуги транспорта, телекоммуникационные, коммунальные, медицинские, образования, прочие платные услуги и бытовые, на их долю приходилось 92,2% общего объема.

В январе-ноябре 2022 года населению было оказано услуг бытового характера на 2 102,8 млн рублей, что на 7,0% больше, чем в январе-ноябре 2021 года.

Индекс потребительских цен на товары и услуги в ноябре 2022 года по отношению к декабрю 2021 года составил 109,6% (по РФ - 111,07%), в том числе по продовольственным товарам - 106,3% (по РФ - 109,63%), по непродовольственным товарам - 113,9% (по РФ - 112,64%), по платным услугам - 109,5% (по РФ - 110,93%).

В ноябре 2022 года цены на продовольственные товары выросли на 0,4% (в ноябре 2021 года - на 0,9%).

В ноябре 2022 года наибольший рост цен наблюдался на помидоры свежие (на 31,1%), огурцы свежие (на 30,7%), чеснок (на 20,1%), груши (на 13,4%), апельсины (на 8,6%), мясо индейки (на 7,9%). Снизилась цена на сахар-песок (на 10,3%), крупу гречневую-ядрицу (на 9,6%), бананы (на 7,0%), чай черный байховый (на 6,7%), крупу манную (на 6,0%), чай черный байховый пакетированный (на 5,5%).

Потребительские цены в Республике Северная Осетия-Алания остаются на среднем уровне среди регионов Северо-Кавказского федерального округа.

Существенный рост цен на основные продукты питания, который фиксировался в начале прошлого года, был связан с повышением отпускных цен у производителей продукции, повышением стоимости сырья для изготовления продукции, фасовочной тары и обслуживания оборудования, а также высокими инфляционными ожиданиями у предпринимателей и неоправданным ажиотажным спросом населения.

В целях стабилизации цен на продовольственные товары в республике реализован ряд антикризисных мероприятий:

1) федеральные торговые сети участвуют в федеральной программе по добровольному ограничению торговых наценок на некоторые группы товаров, республиканские торговые сети - в республиканском соглашении об установлении нулевой наценки на отдельные продукты питания;

2) достигнута договоренность с руководителями розничных рынков республики о предоставлении торговых мест в первоочередном порядке сельхозтоваропроизводителям всех форм собственности для реализации сельскохозяйственной продукции населению без посредников;

3) на территории муниципальных образований республики организованы ярмарки сельскохозяйственной продукции, на которых товары первой необходимости продавались по цене ниже рыночной;

4) совместно с Министерством сельского хозяйства Республики Северная Осетия-Алания обеспечено взаимодействие между сельхозтоваропроизводителями Республики Северная Осетия-Алания и торговыми организациями, представившими предложения о сотрудничестве по вопросу реализации местной продукции в точках продаж розничной сети;

5) организовано межведомственное взаимодействие с Управлением Федеральной антимонопольной службы по Республике Северная Осетия-Алания по вопросу соблюдения антимонопольного законодательства производителями, оптовыми и розничными поставщиками продукции при формировании цен на продукты питания.

Наряду с мониторингом цен на социально значимые продукты питания проводится также ежедневный мониторинг товарных запасов.

В марте текущего года был зафиксирован повышенный спрос на продукты длительного хранения (сахар-песок, муку пшеничную, соль, масло подсолнечное, крупы, макаронные изделия). Была нехватка сахара-песка, гречки на складах в связи с повышением спроса потребления в несколько раз, а также из-за перебоев с поставками.

В торговых сетях и на рынках («Викалина», «Первомайский») фиксировались случаи, когда социально значимые товары приобретались в очевидно большем объеме (свыше 50 кг), чем необходимо для частного потребления, в целях последующей перепродажи.

Приняты оперативные меры по недопущению искусственного дефицита на основные продукты питания:

1) торговым организациям было рекомендовано ограничить объемы продаж на продукты первой необходимости в «одни руки». Позднее с целью

исключения излишних посредников - до 2-3 кг продавать по минимальной цене, а свыше - по рыночной;

2) сформирован реестр поставщиков основных продуктов питания, который направлен в адрес Федеральной антимонопольной службы с целью проверки всей цепочки поставок от производителей до торговых сетей;

3) для снижения социальной напряженности обеспечена обратная связь с населением, в том числе через средства массовой информации и социальные сети, об отсутствии предпосылок для дефицита продуктов питания в условиях санкций.

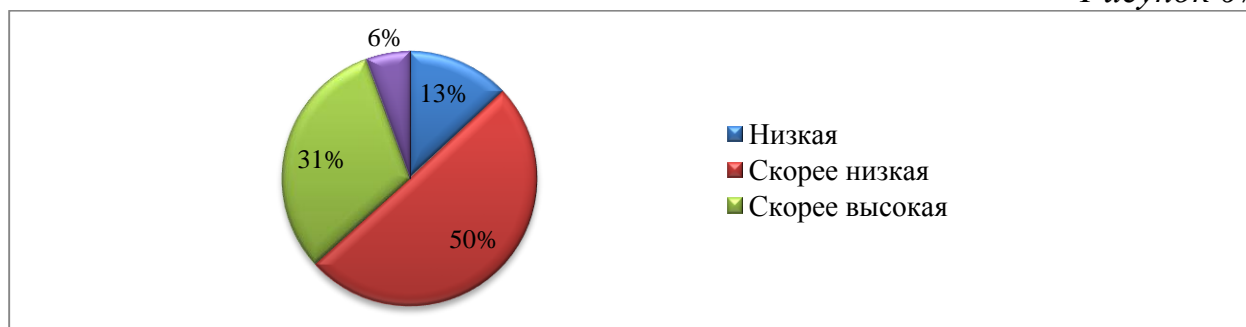
Указанные меры позволили стабилизировать ситуацию. На сегодняшний день, по информации крупных сетей («Магнит», «Пятерочка», «Метро», «Стэйтон», «Забава», «Гурман», «Наш», «Деликат»), покупательское поведение стабилизировалось и вернулось в привычный режим. Федеральными сетями, представленными в республике, товарные запасы в магазинах и распределительных центрах приумножены до обычных уровней, соответствующих нормальному спросу.

Ситуация по товарным запасам в днях торговли с учетом текущего спроса по состоянию на 13 января 2023 года ситуация по товарным запасам в днях торговли с учетом текущего спроса следующая: рис - 79 дней, гречка - 34 дня, сахар - 26 дней, молоко длительного хранения - 21 день, яйца - 9 дней, мясо говядины - 2 дня, рыба мороженая - 121 день, масло подсолнечное - 57 дней, соль - 45 дней, мука пшеничная - 40 дней, детское питание (сухая смесь) - 117 дней, консервы рыбные - 229 дней.

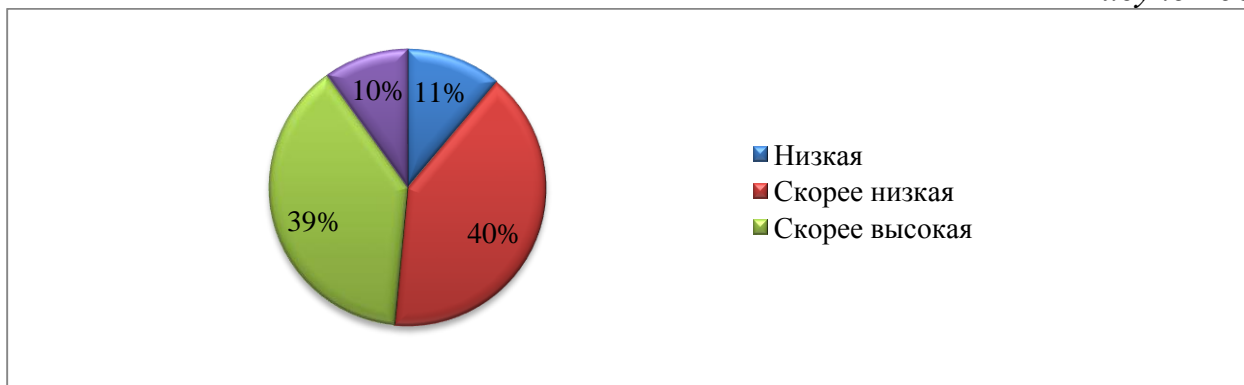
2.3.10. Результаты мониторинга логистических возможностей Республики Северная Осетия-Алания

Оценка обеспеченности населения Республики Северная Осетия-Алания транспортной инфраструктурой (время и объем ее пропускной способности, сервис в сфере транспортных услуг)

Рисунок 67



Опрошенные предприниматели оценили сервисную и сопутствующую инфраструктуру, необходимую как для транспортных средств, так и для работников, задействованных в этом сегменте, включая наличие стабильной подвижной радиотелефонной связи на удаленных дорогах, следующим образом (рисунок 68):



В республике плотность железнодорожных путей общего пользования на 1000 квадратных километров территории составляет 18 километров.

Протяженность железнодорожных путей, принадлежащих ОАО «Российские железные дороги» на территории республики составляет 157 километров, в том числе 135 километров главных путей, 42 километра станционных путей. Из 157 километров путей 135 километров электрифицированы, в том числе 107 километров главных путей, 38 километров станционных путей.

На территории республики находятся 11 железнодорожных станций (Владикавказ, Колонка, Беслан, Дарг-Кох, Эльхотово, Алагир, Ардон, Моздок, Осетиновская, Черноморская, Луковская) и 1 железнодорожный вокзал (Владикавказ); 1 автовокзал в г. Владикавказ и три автостанции в г. Алагир, г. Беслан и г. Моздок. Указанные объекты полностью обеспечивают потребность местного, регионального и межрегионального значения.

На территории республики располагается аэропорт, принадлежащий ОАО «Международный аэропорт Владикавказ», протяженность взлетной полосы составляет 3000⁴⁵ метров. Аэропорт технически может принять 12 судов (1 самолет в час), среднесуточный пассажиропоток в сутки - 1 450 пассажиров. Максимально может обслужить 180 пассажиров в час, 2 160 пассажиров в смену на вылет (12 часов смена).

В 2022 году началось строительство нового терминала. В новом терминале предусмотрены мобильные рукава, будет обновлена привокзальная площадь, увеличена парковка для автомобилей.

Площадь нового терминала составит 5 600 квадратных метров, проектируемая пропускная способность: 400-450 человек в час и 1 млн пассажиров в год.

Ввод в эксплуатацию предполагается летом текущего года.

В 2022 году новых объектов транспортной инфраструктуры не вводилось.

Основными направлениями транспортных потоков внутри республики являются направления Беслан - Владикавказ, Алагир - Владикавказ, Ардон - Владикавказ. Данные направления являются и потенциальными.

В связи с малой территорией и незначительными транспортными потоками развитие транспортной инфраструктуры (строительство автовокзалов и автостанций) в ближайшее время не планируется.

В настоящее время прорабатывается проект строительства индустриально-логистического парка «Алания». В основе парка - железнодорожный терминал нового типа, вокруг которого на последующих этапах будут строиться логистические, промышленные, торгово-выставочные, административные, а также инфраструктурные объекты. На территории парка будут размещены:

производственные площадки;

склады двойного назначения: для хранения коммерческих товаров и грузов Вооруженных Сил Российской Федерации.

Создание парка позволит осуществлять мультимодальную перевалку грузов, а также предполагается создание «сухого порта».

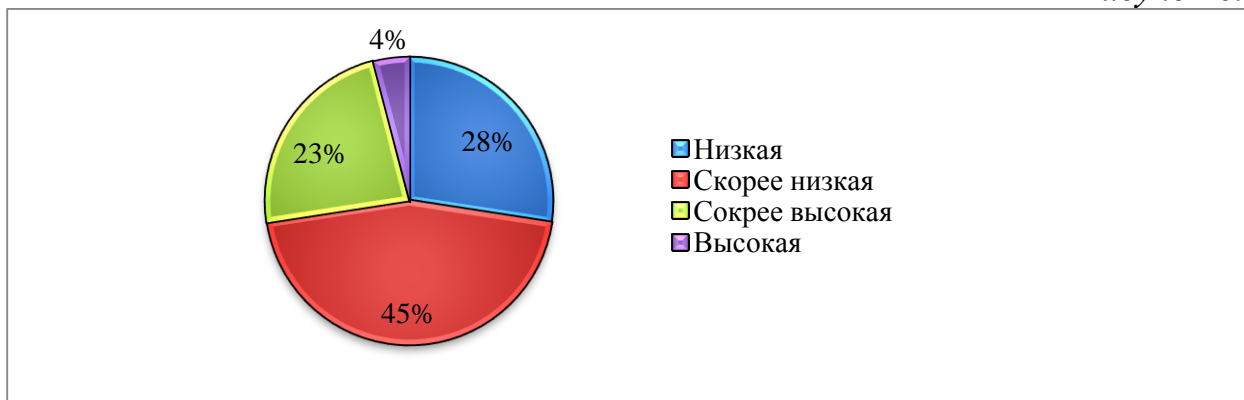
Наиболее подходящее место локализации проекта - Правобережный район республики, вблизи аэропорта, федеральных транспортных развязок и железнодорожной станции Беслан.

Реализация данного проекта приведет к снижению безработицы (порядка 3000 рабочих мест), развитию транспортной системы, торговых связей, промышленности и инновационных технологий, наполнению бюджетов всех уровней. Стоимость проекта составляет порядка 3 135,0 млн рублей.

2.3.11. Результаты мониторинга развития передовых производственных технологий и их внедрения, а также процесса цифровизации экономики и формирования ее новых рынков и секторов

45% предпринимателей считают, что развитие передовых производственных технологий и их внедрения, а также процесса цифровизации экономики и формирования новых рынков и секторов в республике скорее низкое, еще 28% - что низкое, 23% - скорее высокое, 4% - высокое (рисунок 69).

Рисунок 69



2.4. Утверждение перечня товарных рынков

В Республике Северная Осетия-Алания разработан перечень рынков товаров, работ, услуг для содействия развитию конкуренции (таблица 2).

В перечень включены 33 товарных рынка из 41, предусмотренных

Стандартом развития конкуренции, путем изучения состояния и оценки конкурентной среды республики на основании информации отраслевых министерств и ведомств, а также результатов опроса населения и субъектов предпринимательской деятельности.

Перечень рынков отчетного года одобрен на заседании Совета по экономике, инновациям и конкурентной политике при Главе Республики Северная Осетия-Алания 29 декабря 2021 года и утвержден распоряжением Главы Республики Северная Осетия-Алания от 29 декабря 2021 года № 362-рг «Об основных направлениях государственной политики по развитию конкуренции и утверждению плана мероприятий («дорожной карты») по содействию развитию конкуренции в Республике Северная Осетия-Алания на 2022-2025 годы» (приложение 7).

Протокол указанного заседания опубликован по ссылке:

<http://economy.alania.gov.ru/pages/822>.

Распоряжение размещено по ссылке:

<http://economy.alania.gov.ru/pages/816>.

**Перечень³
рынков товаров, работ, услуг Республики Северная Осетия-Алания с
ключевыми показателями развития конкуренции на 2022-2025 годы**

Таблица 2

	Наименование товарного рынка	Наименование ключевого показателя	Минимальное значение ключевого показателя в 2022 году
1.	Рынок услуг дошкольного образования	доля обучающихся дошкольного возраста в частных образовательных организациях, у индивидуальных предпринимателей, реализующих основные общеобразовательные программы - образовательные программы дошкольного образования, в общей численности обучающихся дошкольного возраста в образовательных организациях, у индивидуальных предпринимателей, реализующих основные общеобразовательные программы - образовательные программы дошкольного образования, процентов	3,1
2.	Рынок услуг общего образования	доля обучающихся в частных образовательных организациях, реализующих основные общеобразовательные программы - образовательные программы начального общего, основного общего, среднего общего образования, в общем числе обучающихся в образовательных организациях, реализующих основные общеобразовательные программы - образовательные программы начального общего, основного общего, среднего общего образования, процентов	2,0
3.	Рынок услуг среднего профессионального образования	доля обучающихся в частных образовательных организациях, реализующих основные профессиональные образовательные программы - образовательные программы среднего профессионального образования, в общем числе обучающихся в образовательных организациях, реализующих основные профессиональные образовательные программы - образовательные программы среднего профессионального образования, процентов	10,6
4.	Рынок услуг дополнительного образования	доля организаций частной формы собственности в сфере услуг дополнительного образования детей, процентов	7,5

³ Новый перечень рынков одобрен на заседании Совета по экономике, инновациям и конкурентной политике при Главе Республики Северная Осетия-Алания 24 декабря 2021 года и утвержден распоряжением Главы Республики Северная Осетия-Алания от 29 декабря 2021 года № 362-рг «Об основных направлениях государственной политики по развитию конкуренции и утверждению плана мероприятий («дорожной карты») по содействию развитию конкуренции в Республике Северная Осетия-Алания на 2022-2025 годы» (в соответствии с распоряжением Правительства Российской Федерации от 2 сентября 2021 года № 2424-р)

5.	Рынок услуг детского отдыха и оздоровления	доля организаций частной формы собственности в сфере услуг отдыха и оздоровления детей, процентов	20,5
6.	Рынок медицинских услуг	доля медицинских организаций частной системы здравоохранения, участвующих в реализации территориальных программ обязательного медицинского страхования, процентов	10,5, в том числе доля субъектов малого и среднего предпринимательства - не менее 80
7.	Рынок услуг розничной торговли лекарственными препаратами, медицинскими изделиями и сопутствующими товарами	доля организаций частной формы собственности в сфере услуг розничной торговли лекарственными препаратами, медицинскими изделиями и сопутствующими товарами, процентов	93,6
8.	Рынок психолого-педагогического сопровождения детей с ограниченными возможностями здоровья	доля организаций частной формы собственности в сфере услуг психолого-педагогического сопровождения детей с ограниченными возможностями здоровья, процентов	3,5
		доля детей с ограниченными возможностями здоровья (в возрасте до 3 лет), получающих услуги ранней диагностики, социализации и реабилитации в частных организациях сферы услуг психолого-педагогического сопровождения детей, в общем числе детей с ограниченными возможностями здоровья (в возрасте до 3 лет), получающих услуги ранней диагностики, социализации и реабилитации, процентов	11,0
9.	Рынок социальных услуг	доля негосударственных организаций социального обслуживания, предоставляющих социальные услуги, процентов	15,1
10.	Рынок теплоснабжения (производство тепловой энергии)	доля организаций частной формы собственности в сфере теплоснабжения (производство тепловой энергии), процентов	21,0
11.	Рынок услуг по сбору и транспортированию твердых коммунальных отходов	доля организаций частной формы собственности в сфере услуг по сбору и транспортированию твердых коммунальных отходов, процентов	87,9
12.	Рынок выполнения работ по благоустройству городской среды	доля организаций частной формы собственности в сфере выполнения работ по благоустройству городской среды, процентов	100
13.	Рынок выполнения работ по содержанию и текущему ремонту общего имущества собственников помещений в многоквартирном доме	доля организаций частной формы собственности в сфере выполнения работ по содержанию и текущему ремонту общего имущества собственников помещений в многоквартирном доме, процентов	88,8
14.	Рынок купли-продажи электроэнергии (мощности) на розничном рынке электрической энергии (мощности)	доля организаций частной формы собственности в сфере купли-продажи электроэнергии (мощности) на розничном рынке электрической энергии (мощности), процентов	91,8
15.	Рынок производства электрической энергии (мощности) на розничном рынке, включая производство электрической энергии (мощности) в режиме когенерации	доля организаций частной формы собственности в сфере производства электрической энергии (мощности) на розничном рынке, включая производство электрической энергии (мощности) в режиме когенерации, процентов	100
16.	Рынок оказания услуг по перевозке пассажиров автомобильным транспортом по муниципальным маршрутам регулярных перевозок	доля услуг (работ) по перевозке пассажиров автомобильным транспортом по муниципальным маршрутам регулярных перевозок, оказанных (выполненных) организациями частной формы собственности, процентов	99,9
17.	Рынок оказания услуг по перевозке пассажиров автомобильным транспортом по межмуниципальным маршрутам регулярных перевозок	доля услуг (работ) по перевозке пассажиров автомобильным транспортом по межмуниципальным маршрутам регулярных перевозок, оказанных (выполненных) организациями частной формы собственности, процентов	30,5
18.	Рынок услуг связи по предоставлению широкополосного доступа к информационно-телекоммуникационной сети «Интернет»	увеличение количества объектов государственной и муниципальной собственности, фактически используемых операторами связи для целей размещения и строительства сетей и сооружений связи, процентов по отношению к 2018 году	22
		доля организаций частной формы собственности в сфере оказания услуг по предоставлению широкополосного доступа к сети «Интернет», процентов	100
19.	Рынок жилищного строительства	доля организаций частной формы собственности в сфере жилищного строительства, процентов	100
20.	Рынок строительства объектов капитального строительства, за исключением жилищного и дорожного строительства	доля организаций частной формы собственности в сфере строительства объектов капитального строительства, за исключением жилищного и дорожного строительства, процентов	100
21.	Рынок дорожной деятельности (за исключением проектирования)	доля организаций частной формы собственности в сфере дорожной деятельности (за исключением проектирования), процентов	100
22.	Рынок архитектурно-строительного проектирования	доля организаций частной формы собственности в сфере архитектурно-строительного проектирования, процентов	89,0

23.	Рынок кадастровых и землеустроительных работ	доля организаций частной формы собственности в сфере кадастровых и землеустроительных работ, процентов	98,8
24.	Рынок реализации сельскохозяйственной продукции	доля сельскохозяйственных потребительских кооперативов в общем объеме реализации сельскохозяйственной продукции, процентов	6,0
25.	Рынок лабораторных исследований для выдачи ветеринарных сопроводительных документов	доля организаций частной формы собственности в сфере лабораторных исследований для выдачи ветеринарных сопроводительных документов, процентов	21,0
26.	Рынок племенного животноводства	доля организаций частной формы собственности на рынке племенного животноводства, процентов	100
27.	Рынок семеноводства	доля организаций частной формы собственности на рынке семеноводства, процентов	100
28.	Рынок товарной аквакультуры	доля организаций частной формы собственности на рынке товарной аквакультуры, процентов	99,9
29.	Рынок добычи общераспространенных полезных ископаемых на участках недр местного значения	доля организаций частной формы собственности в сфере добычи общераспространенных полезных ископаемых на участках недр местного значения, процентов	100,0
30.	Рынок легкой промышленности	доля организаций частной формы собственности в сфере легкой промышленности, процентов	100,0
31.	Рынок обработки древесины и производства изделий из дерева	доля организаций частной формы собственности в сфере обработки древесины и производства изделий из дерева, процентов	100,0
32.	Производство кирпича	доля организаций частной формы собственности в сфере производства кирпича, процентов	100,0
33.	Производство бетона	доля организаций частной формы собственности в сфере производства бетона, процентов	100,0

Рынок услуг дошкольного образования

Орган исполнительной власти Республики Северная Осетия-Алания, ответственный за достижение ключевого показателя и координацию мероприятий, - Министерство образования и науки Республики Северная Осетия-Алания.

По состоянию на *1 января 2023 года*, по данным Министерства образования и науки Республики Северная Осетия-Алания, в республике функционирует *193* государственные и муниципальные дошкольные образовательные организации (численность воспитанников - *31 652*), *9* частных образовательных организаций (численность воспитанников - *932*).

Доля обучающихся дошкольного возраста в частных образовательных организациях, у индивидуальных предпринимателей, реализующих основные общеобразовательные программы - образовательные программы дошкольного образования, в общей численности обучающихся дошкольного возраста в образовательных организациях, у индивидуальных предпринимателей, реализующих основные общеобразовательные программы - образовательные программы дошкольного образования, составила *2,9%*.

Основными проблемами на рынке услуг дошкольного образования в Республике Северная Осетия-Алания являются:

- ограниченный охват услугами частных детских садов;
- высокая стоимость аренды помещений для образовательных организаций;
- сложный порядок лицензирования образовательной деятельности, высокие требования к организации для получения лицензии.

Основными перспективными направлениями развития рынка услуг дошкольного образования являются:

привлечение частных инвестиций с применением инструментария государственно-частного партнерства;

повышение платежеспособного спроса населения на услуги частных дошкольных образовательных организаций, в том числе с применением именных сертификатов на получение государственной (муниципальной) услуги в сфере дошкольного образования.

Рынок услуг общего образования

Орган исполнительной власти Республики Северная Осетия-Алания, ответственный за достижение ключевого показателя и координацию мероприятий, - Министерство образования и науки Республики Северная Осетия-Алания.

По состоянию на *1 января 2023 года*, по данным Министерства образования и науки Республики Северная Осетия-Алания, функционирует *188* государственных и муниципальных образовательных организаций, реализующих основные общеобразовательные программы - образовательные программы начального общего, основного общего, среднего общего образования, в которой обучается *93 594* человека; *4* частные организации, в которых обучается *681* человек.

Доля обучающихся в частных образовательных организациях, реализующих основные общеобразовательные программы - образовательные программы начального общего, основного общего, среднего общего образования, в общем числе обучающихся в образовательных организациях, реализующих основные общеобразовательные программы, - *0,73%*.

Основными проблемами на рынке услуг общего образования в Республике Северная Осетия-Алания являются:

высокая стоимость аренды помещений для образовательных организаций;

низкая инвестиционная привлекательность образовательной сферы.

Основными перспективными направлениями развития рынка услуг общего образования являются:

развитие частного сектора в сфере образования, в том числе создание механизма привлечения частных организаций на конкурсной основе к выполнению государственного заказа по оказанию социальных услуг;

повышение платежеспособного спроса населения на услуги частных образовательных организаций, в том числе с применением именных сертификатов на получение государственной (муниципальной) услуги в сфере общего образования.

Рынок среднего профессионального образования

Орган исполнительной власти Республики Северная Осетия-Алания, ответственный за достижение ключевого показателя и координацию мероприятий, - Министерство образования и науки Республики Северная Осетия-Алания.

По состоянию на *1 января 2023 года*, по данным Министерства

образования и науки Республики Северная Осетия-Алания, 23 государственные и муниципальные образовательные организации, реализующие основные профессиональные образовательные программы - образовательные программы среднего профессионального образования, в которых обучается 15 606 человек, 4 частные организации, в которых обучается 2 713 человек.

Доля обучающихся в частных образовательных организациях, реализующих основные профессиональные образовательные программы - образовательные программы среднего профессионального образования, в общем числе обучающихся в образовательных организациях, реализующих основные профессиональные образовательные программы - образовательные программы среднего профессионального образования, составила 17,3%.

Основными проблемами на рынке услуг среднего профессионального образования в Республике Северная Осетия-Алания являются:

необходимость модернизации материально-технической базы образовательных организаций;

высокая стоимость аренды помещений для образовательных организаций;

сложность формирования кадрового потенциала образовательных организаций для проведения обучения и оценки соответствующей квалификации.

Основными перспективными направлениями развития рынка услуг среднего профессионального образования являются:

обновление содержания и технологий реализации основных профессиональных образовательных программ с учетом требований работодателей на основе прогноза рынка труда и социально-экономического развития Республики Северная Осетия-Алания;

внедрение новых образовательных программ, а также технологий проектного обучения, в том числе обеспечение доступности профессионального образования для групп с ограниченными возможностями здоровья.

Рынок услуг дополнительного образования

Орган исполнительной власти Республики Северная Осетия-Алания, ответственный за достижение ключевого показателя и координацию мероприятий, - Министерство образования и науки Республики Северная Осетия-Алания.

По состоянию на 1 января 2023 года, по данным Министерства образования и науки Республики Северная Осетия-Алания, в республике численность обучающихся в организациях дополнительного образования детей составила 85 581, из них в частных организациях - 618.

Доля организаций частной формы собственности в сфере услуг дополнительного образования детей (в соответствии с методиками ФАС России) составила 0,72%.

Основными проблемами на рынке услуг дополнительного образования

детей в Республике Северная Осетия-Алания являются:

- сложный порядок лицензирования образовательной деятельности;
- отсутствие достаточного количества негосударственных организаций, имеющих лицензию на образовательную деятельность по программам дополнительного образования детей.

В республике ведется работа по переходу на персонифицированное финансирование дополнительного образования детей в соответствии с постановлением Правительства Республики Северная Осетия-Алания от 25 октября 2018 года № 371-р «О внедрении целевой модели развития системы дополнительного образования детей Республики Северная Осетия-Алания».

Основными перспективными направлениями развития рынка услуг дополнительного образования являются:

- предоставление финансирования (в том числе грантов в форме субсидий) по итогам конкурсов, в которых принимают участие негосударственные организации дополнительного образования.

Рынок услуг детского отдыха и оздоровления

Орган исполнительной власти Республики Северная Осетия-Алания, ответственный за достижение ключевого показателя и координацию мероприятий, - Министерство труда и социального развития Республики Северная Осетия-Алания.

По состоянию на *1 января 2023 года*, по данным Министерства труда и социального развития Республики Северная Осетия-Алания, *140* организаций в сфере услуг отдыха и оздоровления детей, из них *3* частной формы собственности. Численность детей, которым в отчетном периоде оказаны услуги отдыха и оздоровления государственными и муниципальными организациями за счет консолидированного бюджета Республики Северная Осетия-Алания, составила *28 025*. Численность детей, которым в отчетном периоде оказаны услуги частными организациями за счет средств консолидированного бюджета республики, составила *4 363*.

Доля организаций частной формы собственности в сфере услуг отдыха и оздоровления детей (в соответствии с методиками ФАС России) составила *15,6%*.

Основными проблемами на рынке услуг детского отдыха и оздоровления в Республике Северная Осетия-Алания являются:

- сложный порядок лицензирования деятельности, излишние требования к организации для получения лицензии;
- высокая стоимость кредитов для строительства детских оздоровительных лагерей;
- отсутствие льгот и преференций для организаций, осуществляющих деятельность по отдыху и оздоровлению детей.

Меры поддержки частных организаций, оказывающих услуги детского отдыха и оздоровления: организации отдыха и оздоровления детей привлекаются к участию в оздоровительной кампании по результатам

участия в открытых аукционах и конкурсных процедурах, проводимых в соответствии с Федеральным законом от 5 апреля 2013 года № 44-ФЗ «О контрактной системе в сфере закупок товаров, работ, услуг для обеспечения государственных и муниципальных нужд».

Основными перспективными направлениями развития рынка услуг детского отдыха и оздоровления являются:

увеличение числа частных организаций отдыха и оздоровления детей;
восстановление недействующих объектов отдыха детей с сохранением целевого назначения;

популяризация социального предпринимательства на данном рынке, развитие частной инициативы, обучение потенциальных предпринимателей.

Рынок медицинских услуг

Орган исполнительной власти Республики Северная Осетия-Алания, ответственный за достижение ключевого показателя и координацию мероприятий, - Министерство здравоохранения Республики Северная Осетия-Алания.

По состоянию на *1 января 2023 года*, по данным Министерства здравоохранения Республики Северная Осетия-Алания, из 48 медицинских организаций в реализации территориальной программы обязательного медицинского страхования принимали участие 18 частных медицинских организаций.

По предварительным данным в отчетном 2022 году в медицинские организации, участвующие в реализации территориальной программы обязательного медицинского страхования, перечислено 9 011,71 млн рублей, из них частным медицинским организациям - 517,98 млн рублей, что составляет 5,7%.

Доля медицинских организаций частной системы здравоохранения, участвующих в реализации территориальных программ обязательного медицинского страхования (в соответствии с методиками расчета ФАС России), составила 37,5%.

Основными проблемами на рынке медицинских услуг в Республике Северная Осетия-Алания являются:

сложный порядок получения лицензии на ведение деятельности в сфере медицинских услуг;

недостаточное количество частных медицинских организаций, специализирующихся на оказании первичной медицинской помощи, в том числе по полису обязательного медицинского страхования.

Основными перспективными направлениями развития рынка медицинских услуг являются:

совершенствование и укрепление материально-технической базы системы здравоохранения;

создание условий для участия в республиканской программе обязательного медицинского страхования негосударственных медицинских организаций;

повышение качества и ценовой доступности медицинских услуг;
совершенствование системы оплаты медицинской помощи в рамках республиканской программы обязательного медицинского страхования.

Рынок услуг розничной торговли лекарственными препаратами, медицинскими изделиями и сопутствующими товарами

Орган исполнительной власти Республики Северная Осетия-Алания, ответственный за достижение ключевого показателя и координацию мероприятий, - Министерство здравоохранения Республики Северная Осетия-Алания.

По состоянию на *1 января 2022 года*, по данным Министерства здравоохранения Республики Северная Осетия-Алания, 339 организаций, оказывающая услуги розничной торговли лекарственными препаратами, медицинскими изделиями и сопутствующими товарами, а именно: 322 частных и 17 государственных и муниципальных учреждений, имеющих право на розничную продажу лекарств.

Доля организаций частной формы собственности в сфере услуг розничной торговли лекарственными препаратами, медицинскими изделиями и сопутствующими товарами составила 94,99%.

В 2020 году получили лицензии на фармацевтическую деятельность 18 государственных лечебных учреждений (приказ Министерства здравоохранения Республики Северная Осетия-Алания от 28 ноября 2019 года № 9150/д).

Основными проблемами на рынке услуг розничной торговли лекарственными препаратами, медицинскими изделиями и сопутствующими товарами Республики Северная Осетия-Алания являются:

высокая стоимость аренды недвижимости, необходимой для размещения аптечных пунктов;

низкая доступность лекарственной помощи в сельской (горной) местности, обусловленная невысокой численностью населения в административно-территориальных образованиях (ограниченная емкость рынка) и их низкая платежеспособность, особенно в отдаленных и труднодоступных населенных пунктах, являющихся экономически непривлекательными для участников рынка.

Меры, принимаемые в Республике Северная Осетия-Алания для развития рынка услуг розничной торговли лекарственными препаратами, медицинскими изделиями и сопутствующими товарами: в республике созданы все условия для развития конкуренции в сфере розничной торговли лекарственными препаратами, медицинскими изделиями и сопутствующими товарами.

Основными перспективными направлениями развития рынка услуг розничной торговли лекарственными препаратами, медицинскими изделиями и сопутствующими товарами являются:

пресечение действий недобросовестных заказчиков при осуществлении закупок лекарственных средств, медицинских изделий и сопутствующих

товаров;

расширение мер поддержки аптечных организаций в муниципальных образованиях с численностью населения до 100 тысяч человек.

Рынок психолого-педагогического сопровождения детей с ограниченными возможностями здоровья

Орган исполнительной власти Республики Северная Осетия-Алания, ответственный за достижение ключевого показателя и координацию мероприятий, - Министерство образования и науки Республики Северная Осетия-Алания.

По состоянию на *1 января 2023 года*, по данным Министерства образования и науки Республики Северная Осетия-Алания, услуги психолого-педагогического сопровождения детей с ограниченными возможностями здоровья (далее - дети с ОВЗ) оказываются в 280 государственных и муниципальных учреждениях и 9 частных организациях республики.

Из 3 048 детей с ОВЗ получают услуги ранней диагностики, социализации и реабилитации в частном порядке 11 (в возрасте до 3 лет).

Доля организаций частной формы собственности в сфере услуг психолого-педагогического сопровождения детей с ОВЗ составила 3,2%.

Доля детей с ОВЗ (в возрасте до 3 лет), получающих услуги ранней диагностики, социализации и реабилитации в частных организациях сферы услуг психолого-педагогического сопровождения детей, в общем числе детей с ОВЗ (в возрасте до 3 лет), получающих услуги ранней диагностики, социализации и реабилитации, составила 0,36%.

Основными проблемами на рынке психолого-педагогического сопровождения детей с ОВЗ Республики Северная Осетия-Алания являются:

необходимость оборудования учебных помещений дорогостоящим специальным учебным и реабилитационным оборудованием;

недостаток квалифицированных специалистов в данной сфере в районах республики, особенно учителей-дефектологов, тифлопедагогов, сурдопедагогов и т.д.;

недостаточный уровень развития частного сектора на рынке услуг психолого-педагогического сопровождения детей с ОВЗ.

Основными перспективными направлениями развития рынка услуг психолого-педагогического сопровождения детей с ОВЗ являются:

привлечение частных медицинских организаций, в том числе за счет организации государственно-частного партнерства (предоставление площадей в долгосрочную аренду);

предоставление финансовой поддержки (в виде компенсаций) поставщикам услуг.

Рынок социальных услуг

Орган исполнительной власти Республики Северная Осетия-Алания, ответственный за достижение ключевого показателя и координацию

мероприятий, - Министерство труда и социального развития Республики Северная Осетия-Алания.

По состоянию на *1 января 2023 года*, по данным Министерства труда и социального развития Республики Северная Осетия-Алания, *30* организаций социального обслуживания, предоставляющие социальные услуги, в том числе *5* - негосударственные.

Доля негосударственных организаций социального обслуживания, предоставляющих социальные услуги, составила *14,2%*.

Основными проблемами на рынке социальных услуг Республики Северная Осетия-Алания являются:

низкая инвестиционная привлекательность социальной сферы.

Основными перспективными направлениями развития рынка социальных услуг являются:

развитие частного сектора в сфере социальных услуг, в том числе создание механизма привлечения частных организаций на конкурсной основе к выполнению государственного заказа по оказанию социальных услуг;

увеличение объемов социальных услуг, оказываемых негосударственными организациями;

предоставление субсидий юридическим лицам, индивидуальным предпринимателям, осуществляющим свою деятельность на территории Республики Северная Осетия-Алания, на оказание социальных услуг гражданам, нуждающимся в социальном обслуживании на дому.

Рынок теплоснабжения (производства тепловой энергии)

Органы исполнительной власти Республики Северная Осетия-Алания, ответственные за достижение ключевого показателя и координацию мероприятий, - Министерство жилищно-коммунального хозяйства, топлива и энергетики Республики Северная Осетия-Алания, Региональная служба по тарифам Республики Северная Осетия-Алания.

По состоянию на *1 января 2023 года*, по данным Министерства жилищно-коммунального хозяйства, топлива и энергетики Республики Северная Осетия-Алания, на территории республики функционирует *10* организаций в сфере теплоснабжения, из них частной формы собственности - *2*. Объем полезного отпуска тепловой энергии всеми хозяйствующими субъектами на рынке в отчетный период составил *1 473 000,00 Гкал*, из них частными организациями - *4 099,778 Гкал*.

Доля организаций частной формы собственности в сфере теплоснабжения (производство тепловой энергии) по методикам расчета ФАС России составила *0,28%*.

Основными проблемами на рынке теплоснабжения (производства тепловой энергии) Республики Северная Осетия-Алания являются:

значительный уровень износа основных фондов, значительное количество устаревшего и энергоемкого оборудования;

отсутствие инвестиций в технологическую модернизацию, низкий уровень платежной дисциплины за поставки тепловой энергии;

недостаточный уровень качества предоставляемых услуг.

В республике реализуются муниципальные программы развития и поддержки малого и среднего предпринимательства, в рамках которых предусмотрены меры поддержки частных организаций в сфере теплоснабжения (производства тепловой энергии).

Основными перспективными направлениями развития рынка теплоснабжения (производства тепловой энергии) являются:

реконструкция тепловых мощностей;

повышение энергоэффективности в сфере теплоснабжения и др.

Рынок услуг по сбору и транспортированию твердых коммунальных отходов

Орган исполнительной власти Республики Северная Осетия-Алания, ответственный за достижение ключевого показателя и координацию мероприятий, - Министерство жилищно-коммунального хозяйства, топлива и энергетики Республики Северная Осетия-Алания.

По состоянию на *1 января 2023 года*, по данным Министерства жилищно-коммунального хозяйства, топлива и энергетики Республики Северная Осетия-Алания, в республике услуги по сбору и транспортированию твердых коммунальных отходов оказывает 51 лицензированная организация, из них 40 частной формы собственности.

В связи с тем, что региональными операторами в Министерство жилищно-коммунального хозяйства, топлива и энергетики Республики Северная Осетия-Алания не предоставлена отчетность за второе полугодие 2022 года, определить долю организаций частной формы собственности на рынке по объему транспортируемых твердых коммунальных отходов не представляется возможным. Доля организаций частной формы собственности на рынке по количеству организаций составила 78,4% (данные по состоянию на 1 января 2023 года).

Основными проблемами на рынке услуг по сбору и транспортированию твердых коммунальных отходов республики являются:

создание и внедрение системы сбора твердых коммунальных отходов, в том числе их раздельного сбора, обработки, сортировки, утилизации и размещения, требуют больших капитальных затрат;

недостаточная развитость инфраструктуры для обработки и размещения отходов в соответствии с нормами законодательства;

дефицит свободных земель, отвечающих требованиям экологической безопасности при размещении объектов по обращению с отходами.

Основными перспективными направлениями развития рынка являются:

повышение доли частного бизнеса в сфере транспортирования твердых коммунальных отходов;

усиление общественного контроля за работой организаций, занимающихся транспортированием твердых коммунальных отходов;

уменьшение числа жалоб жителей по вопросам работы организаций, занимающихся транспортированием твердых коммунальных отходов;

развитие системы оценки работы организаций, занимающихся транспортированием твердых коммунальных отходов;

совершенствование процедуры проведения торгов по отбору организаций, занимающихся транспортированием твердых коммунальных отходов.

Рынок выполнения работ по благоустройству городской среды

Ответственные органы исполнительной власти Республики Северная Осетия-Алания за достижение ключевого показателя и координацию мероприятий, - Министерство жилищно-коммунального хозяйства, топлива и энергетики Республики Северная Осетия-Алания.

По состоянию на *1 января 2023 года*, по данным Министерства жилищно-коммунального хозяйства, топлива и энергетики Республики Северная Осетия-Алания, в республике функционирует *30* частных организаций в сфере выполнения работ по благоустройству городской среды.

Доля организаций частной формы собственности на рынке выполнения работ по благоустройству городской среды составила *100%*.

В рамках реализации муниципальных программ по формированию комфортной городской среды доля частных организаций, осуществляющих работы по благоустройству составляет *100%*.

Основными проблемами на рынке выполнения работ по благоустройству городской среды Республики Северная Осетия-Алания являются:

сложность получения кредитов для закупки необходимой техники и оборудования для благоустройства городской среды;

низкая инвестиционная привлекательность.

Основным перспективным направлением развития рынка является:

создание условий для обеспечения повышения уровня благоустройства территорий муниципальных образований Республики Северная Осетия-Алания.

Рынок выполнения работ по содержанию и текущему ремонту общего имущества собственников помещений в многоквартирном доме

Орган исполнительной власти Республики Северная Осетия-Алания, ответственный за достижение ключевого показателя и координацию мероприятий, - Служба государственного жилищного и архитектурно-строительного надзора Республики Северная Осетия-Алания, органы местного самоуправления.

По состоянию на *1 января 2023 года*, по данным Службы государственного жилищного и архитектурно-строительного надзора Республики Северная Осетия-Алания, на территории республики функционирует *72* организации, осуществляющие выполнение работ по содержанию и текущему ремонту общего имущества собственников помещений в многоквартирном доме, из них *67* - частной формы собственности.

Общая площадь помещений, входящих в состав общего имущества собственников помещений в многоквартирном доме, находящихся в управлении всех хозяйствующих субъектов, осуществляющих деятельность по управлению многоквартирными домами (за исключением организаций, доля участия Российской Федерации в уставном капитале которых превышает 50%), составляет 4 529 968,6 квадратных метров, из них находящиеся в управлении у организаций частной формы собственности - 4 098 143,3 квадратных метра.

Доля организаций частной формы собственности в сфере выполнения работ по содержанию и текущему ремонту общего имущества собственников помещений в многоквартирном доме (в соответствии с методиками ФАС России) составила 90,47%.

Основными проблемами на рынке выполнения работ по содержанию и текущему ремонту общего имущества собственников помещений в многоквартирном доме являются:

- отсутствие единой тарифной политики в указанной сфере;
- несовершенство федерального законодательства;
- недостаточный уровень юридической грамотности собственников помещений в многоквартирных домах и недостаточность проведения разъяснительной работы среди населения по вопросам жилищного законодательства, что препятствует завершению процедур выбора способа управления многоквартирными домами и дальнейшему развитию рынка услуг по управлению многоквартирными домами.

Основными перспективными направлениями развития рынка выполнения работ по содержанию и текущему ремонту общего имущества собственников помещений в многоквартирном доме являются:

- повышение доли частного бизнеса в сфере жилищно-коммунального хозяйства;
- повышение прозрачности коммунального комплекса и улучшение качества оказываемых населению услуг;
- усиление общественного контроля за содержанием и ремонтом многоквартирных домов;
- сокращение доли организаций государственной и муниципальной форм собственности в сфере жилищно-коммунального хозяйства.

Рынок купли-продажи электроэнергии (мощности) на розничном рынке электрической энергии (мощности)

Органы исполнительной власти Республики Северная Осетия-Алания, ответственные за достижение ключевого показателя и координацию мероприятий, - Министерство жилищно-коммунального хозяйства, топлива и энергетики Республики Северная Осетия-Алания, Региональная служба по тарифам Республики Северная Осетия-Алания.

По состоянию на 1 января 2023 года, по данным Министерства жилищно-коммунального хозяйства, топлива и энергетики Республики Северная Осетия-Алания, 6 организаций в сфере розничной купли-продажи

электроэнергии (мощности), все они частной формы собственности. Объем (доля) реализованных на рынке услуг в натуральном выражении указанными организациями составил *156 600 000 кВт/ч*.

Доля организаций частной формы собственности в сфере купли-продажи электроэнергии (мощности) на розничном рынке электрической энергии (мощности) по методикам расчета ФАС России, составила *100%*.

Основной проблемой на рынке купли-продажи электроэнергии (мощности) на розничном рынке электрической энергии (мощности) Республики Северная Осетия-Алания является то, что он является монополизированным и регулируется законодательством в области естественных монополий.

Основными перспективными направлениями развития рынка купли-продажи электроэнергии (мощности) на розничном рынке электрической энергии (мощности) является прозрачность и долгосрочность тарифного регулирования.

Рынок производства электрической энергии (мощности) на розничном рынке, включая производство электрической энергии (мощности) в режиме когенерации

Органы исполнительной власти Республики Северная Осетия-Алания, ответственные за достижение ключевого показателя и координацию мероприятий, - Министерство жилищно-коммунального хозяйства, топлива и энергетики Республики Северная Осетия-Алания, Региональная служба по тарифам Республики Северная Осетия-Алания.

По состоянию на *1 января 2023 года*, по данным Министерства жилищно-коммунального хозяйства, топлива и энергетики Республики Северная Осетия-Алания, в республике на товарном рынке функционирует *2* организации частной формы собственности. Объем (доля) реализованных в указанной сфере товаров, работ, услуг в натуральном выражении *814 345 468 кВт/ч*.

Доля организаций частной формы собственности в сфере производства электрической энергии (мощности) на розничном рынке, включая производство электрической энергии (мощности) в режиме когенерации (в соответствии с методиками расчета ФАС России), составила *100%*.

Основными проблемами на рынке производства электрической энергии (мощности) на розничном рынке, включая производство электрической энергии (мощности) в режиме когенерации, в Республике Северная Осетия-Алания являются:

государственное регулирование тарифов (сбытовых надбавок) гарантирующих поставщиков;

несвоевременная оплата потребителями потребленной электроэнергии; высокая степень износа основных фондов добывающих предприятий и электроэнергетики (до *85%*), низкие темпы обновления основных фондов распределительных сетей, нарастание их износа;

необходимость вложения инвестиций в модернизацию активов отрасли

с целью повышения конкурентоспособности.

Основными перспективными направлениями развития рынка производства электрической энергии (мощности) на розничном рынке, включая производство электрической энергии (мощности) в режиме когенерации, являются:

- реконструкция электрогенерирующих мощностей;
- повышение энергоэффективности в сфере электроэнергетики;
- сокращение сроков технологического присоединения к электросетям.

Рынок оказания услуг по перевозке пассажиров автомобильным транспортом по муниципальным маршрутам регулярных перевозок

Орган исполнительной власти Республики Северная Осетия-Алания, ответственный за достижение ключевого показателя и координацию мероприятий, - Комитет по транспорту и дорожной инфраструктуре Республики Северная Осетия-Алания.

По состоянию на *1 января 2023 года*, по данным Комитета по транспорту и дорожной инфраструктуре Республики Северная Осетия-Алания, в республике функционирует *37* организаций по перевозке пассажиров автомобильным транспортом по муниципальным маршрутам регулярных перевозок, из них *36* частной формы собственности. По предварительным данным, за 2022 год автомобильным транспортом по муниципальным маршрутам регулярных перевозок перевезено *55 934 700* пассажиров, из них частными организациями – *55 647 600* пассажиров.

Доля услуг (работ) по перевозке пассажиров автомобильным транспортом по муниципальным маршрутам регулярных перевозок, оказанных (выполненных) организациями частной формы собственности, составила *99,5%*.

Основными проблемами на рынке оказания услуг по перевозке пассажиров автомобильным транспортом по муниципальным маршрутам регулярных перевозок Республики Северная Осетия-Алания являются:

необходимость осуществления значительных первоначальных капитальных вложений на приобретение необходимого транспорта (автобусов) и организацию обслуживания автобусного парка при длительных сроках окупаемости этих вложений;

низкое качество оказываемых услуг;

рост доли теневого сектора.

Основными перспективными направлениями развития рынка оказания услуг по перевозке пассажиров автомобильным транспортом по муниципальным маршрутам регулярных перевозок являются:

развитие институтов взаимодействия государства и бизнеса (в том числе в рамках совета рынка транспортных услуг);

совершенствование конкурентных процедур в сфере пассажирских перевозок;

установление единых стандартов для транспортных средств.

Рынок оказания услуг по перевозке пассажиров автомобильным транспортом по межмуниципальным маршрутам регулярных перевозок

Орган исполнительной власти Республики Северная Осетия-Алания, ответственный за достижение ключевого показателя и координацию мероприятий, - Комитет по транспорту и дорожной инфраструктуре Республики Северная Осетия-Алания.

По состоянию на *1 января 2023 года*, по данным Комитета по транспорту и дорожной инфраструктуре Республики Северная Осетия-Алания, в республике функционирует 9 организаций по перевозке пассажиров автомобильным транспортом по межмуниципальным маршрутам регулярных перевозок, из них 6 - частные. За 2022 год автомобильным транспортом по межмуниципальным маршрутам регулярных перевозок перевезено 6 128 880 пассажиров, из них 1 064 520 пассажиров перевезено частными организациями.

Доля услуг (работ) по перевозке пассажиров автомобильным транспортом по межмуниципальным маршрутам регулярных перевозок, оказанных (выполненных) организациями частной формы собственности, составила почти *17,4%*.

Основными проблемами на рынке оказания услуг по перевозке пассажиров автомобильным транспортом по межмуниципальным маршрутам регулярных перевозок Республики Северная Осетия-Алания являются:

необходимость осуществления значительных первоначальных капитальных вложений на приобретение необходимого транспорта (автобусов) и организацию обслуживания автобусного парка при длительных сроках окупаемости этих вложений;

низкое качество оказываемых услуг;

рост доли теневого сектора.

Основными перспективными направлениями развития рынка оказания услуг по перевозке пассажиров автомобильным транспортом по межмуниципальным маршрутам регулярных перевозок являются:

обеспечение прозрачности условий конкурсного отбора на организацию транспортного обслуживания населения на маршрутах общего пользования;

сокращение доли услуг, реализуемых государственными и муниципальными унитарными предприятиями, в общем объеме транспортных услуг, в том числе обеспечение преимущества субъектам малого предпринимательства для участия в закупках на оказание услуг по перевозке пассажиров по маршрутам регулярных перевозок по регулируемым и нерегулируемым тарифам.

Рынок услуг связи по предоставлению широкополосного доступа к информационно-телекоммуникационной сети Интернет

Орган исполнительной власти Республики Северная Осетия-Алания, ответственный за достижение ключевого показателя и координацию

мероприятий, - Комитет цифрового развития Республики Северная Осетия-Алания.

По состоянию на *1 января 2023 года*, по данным Комитета цифрового развития Республики Северная Осетия-Алания, в республике функционирует *12* частных операторов на рынке услуг связи по предоставлению широкополосного доступа к информационно-телекоммуникационной сети Интернет.

Доля организаций частной формы собственности в сфере оказания услуг по предоставлению широкополосного доступа к сети Интернет составила *100,0%*.

Основными проблемами на рынке услуг связи по предоставлению широкополосного доступа к информационно-телекоммуникационной сети Интернет на территории Республики Северная Осетия-Алания являются:

неравномерное распределение организаций вследствие высоких капитальных затрат и низкой рентабельности услуг связи в отдаленных поселениях; получение лицензии на оказание услуг связи; согласование размещения оборудования связи с собственниками жилых и нежилых помещений в многоквартирных домах с управляющими компаниями многоквартирных домов;

отсутствие в населенных пунктах с количеством жителей не более 500 возможности у граждан и организаций получать услуги широкополосного доступа к сети Интернет.

Комитетом цифрового развития Республики Северная Осетия-Алания сформирован перечень социально значимых объектов, расположенных на территории Республики Северная Осетия-Алания, с целью обеспечения их подключения к сети Интернет в рамках реализации федеральных программ.

Основными перспективными направлениями развития рынка услуг связи по предоставлению широкополосного доступа к информационно-телекоммуникационной сети Интернет являются:

стимулирование развития услуг связи и доступа в сеть Интернет в отдаленных поселениях;

снижение времени прохождения административных процедур.

Рынок жилищного строительства

Орган исполнительной власти Республики Северная Осетия-Алания, ответственный за достижение ключевого показателя и координацию мероприятий, - Министерство строительства и архитектуры Республики Северная Осетия-Алания.

По состоянию на *1 января 2023 года*, по данным Министерства строительства и архитектуры Республики Северная Осетия-Алания, в республике функционирует *28* организаций в сфере жилищного строительства частной формы собственности.

Доля организаций частной формы собственности в сфере жилищного строительства (в соответствии с методиками ФАС России) составила *100,0%*.

Основными проблемами на рынке жилищного строительства

Республики Северная Осетия-Алания являются:

большое количество необходимых процедур для получения разрешения на строительство;

отсутствие земельных участков, обеспеченных инженерной инфраструктурой, и обременительные для застройщика условия присоединения к системам инженерной инфраструктуры;

отсутствие механизмов комплексного освоения территорий.

Основными перспективными направлениями развития сферы жилищного строительства являются:

упрощение процедуры оформления необходимой для застройщиков документации, уменьшение совокупного времени прохождения всех процедур;

осуществление всех процедур в строительстве в электронном виде в единой системе «одного окна»;

унификация и установление открытых исчерпывающих нормативно-технических требований в строительстве.

Рынок строительства объектов капитального строительства, за исключением жилищного и дорожного строительства

Орган исполнительной власти Республики Северная Осетия-Алания, ответственный за достижение ключевого показателя и координацию мероприятий, - Министерство строительства и архитектуры Республики Северная Осетия-Алания.

По состоянию на *1 января 2023 года*, по данным Министерства строительства и архитектуры Республики Северная Осетия-Алания, в республике функционирует *48* частных организаций в сфере строительства объектов капитального строительства, за исключением жилищного и дорожного строительства.

Доля организаций частной формы собственности в сфере строительства объектов капитального строительства, за исключением жилищного и дорожного строительства, составила *100%*.

Основными проблемами на рынке строительства объектов капитального строительства, за исключением жилищного и дорожного строительства, в Республике Северная Осетия-Алания, являются:

большое количество необходимых процедур для получения разрешения на строительство;

недостаточная обеспеченность инженерной, социальной и иной инфраструктурой.

Основными перспективными направлениями развития сферы строительства объектов капитального строительства, за исключением жилищного и дорожного строительства, являются:

упрощение процедуры оформления необходимой для застройщиков документации, уменьшение совокупного времени прохождения всех процедур;

осуществление всех процедур в строительстве в электронном виде в

единой системе «одного окна».

Рынок дорожной деятельности (за исключением проектирования)

Орган исполнительной власти Республики Северная Осетия-Алания, ответственный за достижение ключевого показателя и координацию мероприятий, - Комитет по транспорту и дорожной инфраструктуре Республики Северная Осетия-Алания.

По состоянию на *1 января 2022 года*, по данным Комитета по транспорту и дорожной инфраструктуре Республики Северная Осетия-Алания, в республике функционирует *26* частных организаций в сфере дорожной деятельности (за исключением проектирования). Организации государственной формы собственности в указанной сфере в республике отсутствуют.

Доля организаций частной формы собственности в сфере дорожной деятельности (за исключением проектирования) в соответствии с методиками ФАС России составила *100%*.

Основными проблемами на рынке дорожной деятельности (за исключением проектирования) республики является:

значительная доля несостоявшихся конкурсных процедур вследствие укрупнения лотов на выполнение дорожных работ, введения дополнительных требований к участникам закупки, что затрудняет участие субъектов малого и среднего предпринимательства.

Основными перспективными направлениями развития сферы дорожной деятельности (за исключением проектирования) являются:

сокращение доли закупок, признанных несостоявшимися;

поддержка субъектов малого и среднего предпринимательства на рынке путем замещения объемов работ, выполняющихся государственными и муниципальными предприятиями, закупками у субъектов малого и среднего предпринимательства;

совершенствование системы контроля состояния дорожной сети и оказания государственных услуг в данной сфере.

Рынок архитектурно-строительного проектирования

Орган исполнительной власти Республики Северная Осетия-Алания, ответственный за достижение ключевого показателя и координацию мероприятий, - Министерство строительства и архитектуры Республики Северная Осетия-Алания.

По состоянию на *1 января 2023 года*, по данным Министерства строительства и архитектуры Республики Северная Осетия-Алания, в республике функционирует *81* организация в сфере архитектурно-строительного проектирования, из них *70* - частной формы собственности.

Доля организаций частной формы собственности в сфере архитектурно-строительного проектирования составила *86,4%*.

Основной проблемой на рынке архитектурно-строительного проектирования Республики Северная Осетия-Алания является

ограниченный доступ малых и средних компаний к архитектурно-строительному проектированию крупных проектов и др.

Рынок кадастровых и землеустроительных работ

Орган исполнительной власти Республики Северная Осетия-Алания, ответственный за достижение ключевого показателя и координацию мероприятий, - Министерство государственного имущества и земельных отношений Республики Северная Осетия-Алания.

По данным Министерства государственного имущества и земельных отношений Республики Северная Осетия-Алания, в республике функционируют 15 организаций в сфере кадастровых и землеустроительных работ, из них 14 - частной формы собственности, а также 51 кадастровый инженер.

Доля организаций частной формы собственности в сфере кадастровых и землеустроительных работ составила 98,6% (данные на 1 января 2021 года).

Основной проблемой на рынке кадастровых и землеустроительных работ Республики Северная Осетия-Алания является высокая стоимость кадастровых работ, технической инвентаризации.

Перспективным направлением развития сферы кадастровых и землеустроительных работ является применение дистанционных методов зондирования и автоматизация кадастровой оценки.

Рынок реализации сельскохозяйственной продукции

Орган исполнительной власти Республики Северная Осетия-Алания, ответственный за достижение ключевого показателя и координацию мероприятий, - Министерство сельского хозяйства Республики Северная Осетия-Алания.

По состоянию на 1 января 2023 года, по данным Министерства сельского хозяйства Республики Северная Осетия-Алания, в республике функционирует 36 сельскохозяйственных потребительских кооперативов. Объем реализации сельскохозяйственной продукцией (в стоимостном выражении) всеми хозяйствующими субъектами, зарегистрированными на территории республики, по предварительным данным, за 9 месяцев 2022 года составил 5 575,1 млн рублей, из них на 155,9 млн рублей сельскохозяйственными потребительскими кооперативами.

Доля сельскохозяйственных потребительских кооперативов в общем объеме реализации сельскохозяйственной продукции (в соответствии с методиками расчета ФАС России) составила 2,8%.

Проблемой на рынке реализации сельскохозяйственной продукции Республики Северная Осетия-Алания является: трудности сбыта продукции малыми сельскохозяйственными предприятиями.

Основными перспективными направлениями развития сферы реализации сельскохозяйственной продукции являются:

укрепление материально-технической базы сельскохозяйственных предприятий;

создание условий для социально-экономического развития сельских территорий, устойчивого роста производства сельскохозяйственных предприятий всех форм собственности.

Рынок исследований для выдачи ветеринарных сопроводительных документов

Орган исполнительной власти Республики Северная Осетия-Алания, ответственный за достижение ключевого показателя и координацию мероприятий, - Управление ветеринарии Республики Северная Осетия-Алания.

По состоянию на *1 января 2023 года*, по данным Управления ветеринарии Республики Северная Осетия-Алания, в республике функционирует *6* государственных и муниципальных учреждений, осуществляющих лабораторные исследования для выдачи ветеринарных сопроводительных документов

Доля организаций частной формы собственности в сфере лабораторных исследований для выдачи ветеринарных сопроводительных документов составила *0,0%*.

Основными проблемами на рынке лабораторных исследований для выдачи ветеринарных сопроводительных документов Республики Северная Осетия-Алания являются:

сложность процедуры получения разрешительных документов, сертификатов и лицензий;

необходимость значительных материальных вложений для ведения предпринимательской деятельности в сфере лабораторных исследований для выдачи ветеринарных сопроводительных документов.

Рынок племенного животноводства

Орган исполнительной власти Республики Северная Осетия-Алания, ответственный за достижение ключевого показателя и координацию мероприятий, - Министерство сельского хозяйства Республики Северная Осетия-Алания.

По состоянию на *1 января 2023 года*, по данным Министерства сельского хозяйства Республики Северная Осетия-Алания, в республике функционирует *3* частные организации в сфере племенного животноводства. Объем реализованных в указанной сфере товаров в натуральном и стоимостном выражении организациями, осуществляющими деятельность по разведению племенных сельскохозяйственных животных, за отчетный период составил *1 254,5 условные единицы* крупного рогатого скота, *281 000 условные единицы* птицы.

Доля организаций частной формы собственности на рынке племенного животноводства (в соответствии с методиками расчета ФАС России) составила *100%*.

Проблемы рынка племенного животноводства вытекают из общих проблем сельскохозяйственной отрасли. Основными причинами,

сдерживающими развитие рынка племенной продукции, являются:

нестабильность цен на сельскохозяйственную продукцию и товары, необходимые для ее производства (горючее, корма, ветеринарные препараты);

зависимость от поставок зарубежного племенного материала.

Основными перспективными направлениями развития сферы племенного животноводства являются:

повышение качества племенной продукции, улучшение кормовой базы; развитие малых форм хозяйствования на селе в сфере племенного животноводства, развитие сельскохозяйственной потребительской кооперации как элемента, формирующего экономическую базу развития племенного животноводства.

Для решения поставленных задач необходим комплексный и последовательный подход, рассчитанный на долгосрочный период, который предполагает использование программно-целевых методов, обеспечивающих увязку реализации мероприятий по срокам, ресурсам, исполнителям, а также организацию процесса управления и контроля.

Реализация мероприятий программы позволит обеспечить необходимый уровень конкурентоспособности племенной продукции агропромышленного комплекса Республики Северная Осетия-Алания.

Рынок семеноводства

Орган исполнительной власти Республики Северная Осетия-Алания, ответственный за достижение ключевого показателя и координацию мероприятий, - Министерство сельского хозяйства Республики Северная Осетия-Алания.

По состоянию на *1 января 2023 года*, по данным Министерства сельского хозяйства Республики Северная Осетия-Алания, в республике функционирует *4* частные организации в сфере семеноводства.

Доля организаций частной формы собственности на рынке семеноводства (в соответствии с методиками ФАС России) составила *100%*.

Основными причинами, сдерживающими развитие рынка семеноводства, являются:

значительные затраты при выведении нового сорта/гибрида;
отсутствие необходимого разнообразия селекционного материала;
высокие фитосанитарные риски при производстве семян (высокая степень зараженности семенного материала фитопатогенами и вредителями);
ограниченный набор сортов на рынке семян, преимущественно местной селекции, особенно по зерновым и зернобобовым культурам, что создает сложную фитосанитарную обстановку;
сложность сбора селекционного вознаграждения;
несоответствие требованиям по доработке, хранению и реализации семенного материала.

Основными перспективными направлениями развития сферы семеноводства являются:

снижение зависимости внутреннего рынка от иностранных селекционного и генетического материалов;
совершенствование мер по субсидированию приобретения элитных семян.

Рынок товарной аквакультуры

Орган исполнительной власти Республики Северная Осетия-Алания, ответственный за достижение ключевого показателя и координацию мероприятий, - Министерство сельского хозяйства Республики Северная Осетия-Алания.

По состоянию на *1 января 2023 года*, по данным Министерства сельского хозяйства Республики Северная Осетия-Алания, в республике функционирует *53* организации на рынке товарной аквакультуры, из них *53* частной формы собственности. Общий объем изъятия объектов товарной аквакультуры (товарного рыбоводства) всеми хозяйствующими субъектами на рынке за отчетный период составил *6 500* тонн.

Доля организаций частной формы собственности на рынке товарной аквакультуры (в соответствии с методиками расчета ФАС России) составила *100%*.

Основными перспективными направлениями развития рынка товарной аквакультуры являются:

осуществление мер государственной поддержки предприятий в сфере аквакультуры;

расширение ассортимента выращиваемой товарной рыбы;

расширение географии реализации товарной рыбы;

развитие производства отечественных кормов для обеспечения предприятий аквакультуры;

оказание содействия по взаимодействию рыбоводных организаций с торговыми сетями с целью увеличения реализации товарной рыбы.

Рынок добычи общераспространенных полезных ископаемых на участках недр местного значения

Орган исполнительной власти Республики Северная Осетия-Алания, ответственный за достижение ключевого показателя и координацию мероприятий, - Министерство природных ресурсов и экологии Республики Северная Осетия-Алания.

По состоянию на *1 января 2023 года*, по данным Министерства природных ресурсов и экологии Республики Северная Осетия-Алания, в республике функционирует *75* частных организаций на рынке добычи общераспространенных полезных ископаемых на участках недр местного значения.

Доля организаций частной формы собственности в сфере добычи общераспространенных полезных ископаемых на участках недр местного значения (в соответствии с методиками ФАС России) составила *100%*.

Основными проблемами на рынке добычи общераспространенных

полезных ископаемых на участках недр местного значения Республики Северная Осетия-Алания являются:

сложный порядок лицензирования деятельности;
сложность получения кредитов для получения начального капитала, необходимого для добычи, а также длительные сроки окупаемости капитальных вложений.

Основными перспективными направлениями развития рынка добычи общераспространенных полезных ископаемых на участках недр местного значения являются:

борьба с незаконной добычей общераспространенных полезных ископаемых;
сокращение сроков предоставления государственных услуг.

Рынок легкой промышленности

Орган исполнительной власти Республики Северная Осетия-Алания, ответственный за достижение ключевого показателя и координацию мероприятий, - Министерство промышленности и инвестиций Республики Северная Осетия-Алания.

По состоянию на *1 января 2023 года*, по данным Министерства промышленности и инвестиций Республики Северная Осетия-Алания, в республике функционирует 33 частные организации на рынке легкой промышленности. Объем отгруженных товаров собственного производства (в стоимостном выражении) в отчетном периоде составил 150,5 млн рублей.

Доля организаций частной формы собственности в сфере легкой промышленности (в соответствии с методиками ФАС России) составила 100%.

Отрасль легкой промышленности в республике характеризуется ограниченной инвестиционной привлекательностью, что выражается в ограниченности инвестиционных возможностей предприятий, в высокой степени износа основных фондов (в отдельных организациях износ машин и оборудования составляет более 80%), отсутствии оборотных средств и слабой модернизации. Негативно сказывается на работе предприятий опережающий рост тарифов на энергоносители, услуги жилищно-коммунального хозяйства (удельный вес этих затрат в себестоимости продукции доходит до 20%). На промышленных предприятиях имеется нехватка высококвалифицированных кадров.

В республике предпринимаются следующие меры поддержки организаций, осуществляющих деятельность на рынке легкой промышленности:

софинансирование инвестиционных проектов Корпорацией инвестиционного развития Республики Северная Осетия-Алания в рамках государственной программы Российской Федерации «Развитие Северо-Кавказского федерального округа» на период до 2025 года (в счет эмиссии акций);

выделение земельных участков без проведения торгов для реализации

масштабных инвестиционных проектов, отвечающих установленным критериям.

Рынок обработки древесины и производства изделий из дерева

Органы исполнительной власти Республики Северная Осетия-Алания, ответственные за достижение ключевого показателя и координацию мероприятий, - Министерство промышленности и инвестиций Республики Северная Осетия-Алания, Министерство строительства и архитектуры Республики Северная Осетия-Алания.

По состоянию на *1 января 2023 года*, по данным Министерства промышленности и инвестиций Республики Северная Осетия-Алания, в республике функционирует *19* частных организаций на рынке обработки древесины и производства изделий из дерева. Объем отгруженных товаров собственного производства (в стоимостном выражении) в отчетном периоде составил *3* млн рублей.

Доля организаций частной формы собственности в сфере обработки древесины и производства изделий из дерева (в соответствии с методиками ФАС России) составила *100%*.

Основными проблемами на рынке обработки древесины и производства изделий из дерева Республики Северная Осетия-Алания являются:

необходимость осуществления значительных первоначальных капитальных вложений;

высокие процентные ставки по кредитам.

Рынок производства кирпича

Органы исполнительной власти Республики Северная Осетия-Алания, ответственные за достижение ключевого показателя и координацию мероприятий, - Министерство промышленности и инвестиций Республики Северная Осетия-Алания.

По состоянию на *1 января 2023 года*, по данным Министерства промышленности и инвестиций Республики Северная Осетия-Алания, в республике функционирует *4* частные организации по производству кирпича. Объем производства за 11 месяцев 2022 года составил *14,2* млн штук.

Доля организаций частной формы собственности в сфере производства кирпича (в соответствии с методиками ФАС России) составила *100%*.

Основными проблемами на рынке производства кирпича в Республике Северная Осетия-Алания являются:

ввоз строительного кирпича на территорию республики из других регионов;

недостаточный уровень инвестиций, необходимых для модернизации отрасли и внедрения современных технологий;

нехватка собственных оборотных средств.

Основными перспективными направлениями развития на рынке производства кирпича являются:

снижение административных барьеров для предпринимательства в сфере производства строительных материалов, в том числе кирпича;
содействие реализации инвестиционных проектов в сфере производства строительных материалов;
повышение технического уровня производства кирпича, его эксплуатационных свойств, создание новых материалов.

Рынок производства бетона

Органы исполнительной власти Республики Северная Осетия-Алания, ответственные за достижение ключевого показателя и координацию мероприятий, - Министерство промышленности и инвестиций Республики Северная Осетия-Алания.

По состоянию на *1 января 2023 года*, по данным Министерства промышленности и инвестиций Республики Северная Осетия-Алания, в республике 8 частных организаций на рынке производства бетона. Объем отгруженных товаров собственного производства (в натуральном выражении) в отчетном периоде составил *132,4 тыс. кубических метров*.

Доля организаций частной формы собственности в сфере производства бетона (в соответствии с методиками ФАС России) составила *100%*.

Основными проблемами на рынке производства бетона Республики Северная Осетия-Алания являются:

недостаточный уровень инвестиций, необходимых для модернизации отрасли и внедрения современных технологий;
нехватка собственных оборотных средств.

Основным перспективным направлением развития на рынке производства бетона является содействие реализации инвестиционных проектов в сфере производства строительных материалов.

2.5. Утверждение плана мероприятий («дорожной карты»)

В Республике Северная Осетия-Алания принято распоряжение Главы Республики Северная Осетия-Алания от 29 декабря 2021 года № 362-рг «Об основных направлениях государственной политики по развитию конкуренции и утверждению плана мероприятий («дорожной карты») по содействию развитию конкуренции в Республике Северная Осетия-Алания на 2022-2025 годы».

Республиканская «дорожная карта» разработана с учетом целей и задач, отраженных в Национальном плане развития конкуренции на 2022-2025 годы (распоряжение Правительства Российской Федерации от 2 сентября 2021 года № 2424-р), а также обязательных требований к содержанию «дорожных карт» по развитию конкуренции, а именно:

Стандарта развития конкуренции;

методик по расчету ключевых показателей развития конкуренции в отраслях экономики, утвержденных приказом Федеральной антимонопольной службы от 6 августа 2019 года № 1059/19;

примерного перечня мероприятий для включения в «дорожную карту» по развитию конкуренции, рекомендованного Федеральной антимонопольной службой в письме от 19 июля 2019 года № ИА/62387-ПР/19).

В документе определен перечень ключевых показателей развития конкуренции, в том числе отражающих долю организаций частной формы собственности в 33 отраслях (сферах) экономики.

Наряду с мероприятиями, сформированными в целях достижения ключевых показателей, в «дорожной карте» предусмотрены также системные мероприятия, которые направлены на развитие конкуренции, в том числе:

создание условия для равного доступа образовательных организаций всех форм собственности и индивидуальных предпринимателей к участию в системе персонифицированного финансирования дополнительного образования детей (за исключением финансирования дополнительного образования в детских школах искусств);

реализация мероприятий, направленных на увеличение количества нестационарных и мобильных торговых объектов и торговых мест под них;

определение состава имущества, находящегося в собственности республики, не используемого для реализации функций и полномочий органов государственной власти Республики Северная Осетия-Алания и т.д.

По каждому мероприятию «дорожной карты» определен ответственный исполнитель из числа органов исполнительной власти республики.

Реализация мероприятий «дорожной карты» планируется в 2022-2025 годах.

Распоряжение согласовано ФАС России, Северо-Осетинским УФАС, заинтересованными органами исполнительной власти и органами местного самоуправления, а также рассмотрено и одобрено на заседании Совета по экономике, инновациям и конкурентной политике при Главе Республики Северная Осетия-Алания 24 декабря 2021 год (ссылка: <https://youtu.be/8MOTa2tZmLE>).

Обеспечена возможность представления замечаний и предложений по нему субъектам предпринимательской деятельности, потребителям товаров, работ, услуг и общественным организациям, представляющим интересы потребителей путем размещения на официальном сайте Министерства экономического развития Республики Северная Осетия-Алания и на интернет-портале антикоррупционной экспертизы.

Протокол заседания Совета опубликован по ссылке:

<http://economy.alania.gov.ru/pages/822>.

Распоряжение размещено по ссылке:

<http://economy.alania.gov.ru/pages/816>.

2.6. Подготовка ежегодного доклада в соответствии положениями Стандарта развития конкуренции

Доклад о состоянии и развитии конкурентной среды в республике за 2022 год рассмотрен на заседании Совета и одобрен протокольным решением.

Доклад за отчетный год опубликован на официальном сайте Министерства и на интернет-портале об инвестиционной деятельности Республики Северная Осетия-Алания по ссылкам:

<http://economy.alania.gov.ru/pages/815>;

http://www.alania-invest.ru/page/sodejstvie_razvitiyu_konkurencii_rso-alaniya.

2.7. Создание и реализация механизмов общественного контроля за деятельностью субъектов естественных монополий

2.7.1. Сведения о наличии межотраслевого совета потребителей при Главе Республики Северная Осетия-Алания (далее - Межотраслевой совет потребителей).

В целях обеспечения общественного контроля за деятельностью субъектов естественных монополий (далее - СЕМ), органов исполнительной власти республики, осуществляющих государственное регулирование тарифов, учета мнения потребителей товаров и услуг СЕМ при принятии решений об установлении тарифов на товары и услуги СЕМ в республике создан Совет потребителей по вопросам СЕМ при Главе Республики Северная Осетия-Алания (далее - Совет).

Указом Главы Республики Северная Осетия-Алания от 27 декабря 2017 года № 390 «О создании Совета потребителей по вопросам деятельности субъектов естественных монополий при Главе Республики Северная Осетия-Алания» утверждены Положение о Совете и его состав (приложение 8).

Ссылка на Указ: <http://economy.alania.gov.ru/index.php/pages/814>.

Совет, в который вошли представители общественных организаций, политических партий, крупных потребителей товаров и услуг СЕМ, является постоянно действующим совещательным и консультативным органом, созданным для решения ряда задач:

проведение анализа хода реализации инвестиционной программы, в том числе достижения целевых показателей инвестиционной программы, соблюдения графика и объемов финансирования инвестиционной программы, а также результатов исполнения инвестиционной программы;

подготовка заключений на предложения об установлении цен (тарифов), опубликованных СЕМ в соответствии со стандартами раскрытия информации;

участие представителей Совета в заседаниях уполномоченного органа исполнительной власти республики по реализации государственной политики в области регулирования цен (тарифов) на услуги СЕМ, в

рассмотрении в досудебном порядке споров, связанных с установлением и (или) применением регулируемых цен (тарифов);

оказание содействия защите прав потребителей путем направления уполномоченному органу исполнительной власти республики по реализации государственной политики в области регулирования цен (тарифов) на услуги СЕМ предложений об обращении с иском в суд о прекращении противоправных действий со стороны СЕМ в отношении неопределенного круга лиц.

За 2022 год члены Межотраслевого совета потребителей принимали участие на заседаниях правления Региональной службы по тарифам Республики Северная Осетия-Алания, на которых установлены экономически обоснованные уровни цен (тарифов) на услуги, оказываемые СЕМ, на 2022 год.

Протоколы заседаний Совета размещены на официальном сайте Региональной службы по тарифам Республики Северная Осетия-Алания (<http://rst.alania.gov.ru>).

2.7.2. Внедрение и применение технологического и ценового аудита (далее - ТЦА) инвестиционных проектов субъектов естественных монополий и крупных инвестиционных проектов с государственным участием

Критерии, в соответствии с которыми возникает необходимость проведения ТЦА инвестиционных проектов, отражены в постановлении Правительства Российской Федерации от 30 апреля 2013 года № 382 «О проведении публичного технологического и ценового аудита крупных инвестиционных проектов с государственным участием и о внесении изменений в некоторые акты Правительства Российской Федерации».

Вместе с тем принято постановление Правительства Российской Федерации от 2 апреля 2020 года № 421 «О внесении изменений в Правила формирования и реализации федеральной адресной инвестиционной программы и о приостановлении действия отдельных положений некоторых актов Правительства Российской Федерации».

Указанным нормативным правовым актом приостанавливается действие положений законодательства в части проведения публичного технологического и ценового аудита крупных инвестиционных проектов с государственным участием до 31 декабря 2024 года.

2.7.3. Повышение прозрачности деятельности СЕМ в Республике Северная Осетия-Алания

На территории Республики Северная Осетия-Алания деятельность осуществляют 64 СЕМ в сфере электроснабжения, газоснабжения, теплоснабжения, водоснабжения и водоотведения, твердых коммунальных

отходов, железнодорожных перевозок пассажиров в пригородном сообщении.

«Дорожная карта» содержит мероприятия, направленные на содействие развитию конкуренции, в том числе путем раскрытия информации, повышающей прозрачность деятельности СЕМ.

Ссылки на страницы республиканской «дорожной карты»,: *раздел 10 (стр.13-14), разделы 14-15 (стр. 18-20), пункт 6 (системные мероприятия) на ст.40.*

Информация о деятельности СЕМ, обязательное раскрытие которой предусмотрено законодательством Российской Федерации (пункт 53 Стандарта развития конкуренции), представлена в приложении 9 к докладу.

Информация о деятельности СЕМ, обязательное раскрытие которой предусмотрено пунктом 55 распоряжения Правительства Российской Федерации от 17 апреля 2019 года № 768-р, представлена в приложении 10 к докладу.

Указанные сведения представлены также по ссылкам в сети Интернет:

<http://economy.alania.gov.ru/pages/814>;

http://www.alania-invest.ru/page/realizaciya_standarta_razvitiya_konkurencii.

В 2022 году Северо-Осетинским УФАС России фактов создания органами государственной власти, органами местного самоуправления противоречащих законодательству преференций хозяйствующим субъектам установлено не было, нарушений субъектами естественных монополий установленных тарифов на технологическое присоединение в сфере электроэнергетики, газоснабжения, теплоснабжения, водоснабжения и водоотведения не выявлено.

Основные сферы деятельности, которые были затронуты антиконкурентными актами и действиями (бездействием) органов власти в отчетном году:

выделение земельных участков без проведения торгов при реализации положений, установленных подпунктом 3 пункта 2 статьи 39.6 Земельного кодекса Российской Федерации для реализации масштабных инвестиционных проектов на территории Республики Северная Осетия - Алания;

рынок поставки лекарственных препаратов;

рынок медицинских услуг;

аренда муниципального имущества;

выкуп имущества, находящегося в муниципальной собственности;

аренда государственного имущества;

выкуп имущества, находящегося в муниципальной собственности;

организация работ по благоустройству территории муниципальных образований, в том числе - уборка территории муниципальных образований;

обращение с безнадзорными животными (организация работ по отлову и содержанию животных без владельцев - безнадзорных собак);

рынок услуг по регулярным перевозкам пассажиров и багажа автомобильным транспортом (маршрутные такси).

Раздел 3. Сведения о достижении целевых значений контрольных показателей эффективности, установленных в «дорожной карте»

Таблица 5

№ п/п	Наименование мероприятия	Наименование ключевого показателя	01.01.2022	01.01.2023 (план)	01.01.2024 (план)	01.01.2023 (факт)	Источник данных для расчета показателя, информация об исполнении	Удовлетворенность потребителей качеством товаров, работ услуг на рынках Республики Северная Осетия-Алания и состоянием ценовой конкуренции, проценты	Удовлетворенность предпринимателей действиями органов власти республики, проценты
1	2	3	4	5	6	7	8	9	10
1. Рынок услуг дошкольного образования									
<i>Ответственные исполнители: Министерство образования и науки Республики Северная Осетия-Алания, органы местного самоуправления</i>									
1.1	Развитие конкуренции на рынке услуг дошкольного образования	увеличение количества частных дошкольных образовательных организаций	2,7	2,8	2,9	2,9	данные Министерства образования и науки Республики Северная Осетия-Алания: по состоянию на 1 января 2023 года в республике функционирует 193 государственные и муниципальные дошкольные образовательные организации (численность воспитанников - 31 652), 9 частных образовательных организаций (численность воспитанников - 932). Значение ключевого показателя в 2022 году, рассчитанное в соответствии с методиками ФАС России, составило 2,9%	качество: «удовлетворены» или «скорее удовлетворены» - 64,8% (в 2021 году - 64,84%, 2020 году - 43,81%, 2019 году - 44,3%); уровень цен: «удовлетворены» или «скорее удовлетворены» - 49,3% (в 2021 году - 49,31%, 2020 году - 34,55%, 2019 году - 31,8%)	«удовлетворены» или «скорее удовлетворены» - 61,97% (в 2021 году - 61,98%, 2020 году - 76,16%, 2019 году - 74,2%); «не удовлетворены» или «скорее не удовлетворены» - 38,03% (в 2021 году - 38,2%, 2020 году - 23,84%, 2019 году - 25,8%)
1.2	Оказание консультационной поддержки частным образовательным организациям и индивидуальным предпринимателям по вопросам получения лицензии на ведение образовательной деятельности	создание условий для развития сферы дошкольного образования	<i>абсолютный показатель (нарастающим итогом к 2025 году)</i>			да	Министерство образования и науки Республики Северная Осетия-Алания оказывает консультационную поддержку частным образовательным организациям и индивидуальным предпринимателям по вопросам получения лицензии на ведение образовательной деятельности		
1.3	Мониторинг состояния сферы дошкольного образования. Расширение методов сбора информации о хозяйствующих субъектах всех организационно-правовых форм и форм собственности, действующих на товарном рынке, а также сведений, необходимых для расчета целевых показателей	наличие исходных сведений о состоянии отрасли	<i>абсолютный показатель</i>			да	мониторинг состояния сферы дошкольного образования проводится с использованием федеральной автоматизированной информационной системы «Комплектование ДООУ»		
1.4	Обеспечение получения дошкольного образования в частных дошкольных образовательных организациях, осуществляющих образовательную деятельность по имеющим государственную аккредитацию программ дошкольного образования	создание условий для развития конкуренции на товарном рынке	<i>субсидирование организаций (на конкурсной основе), реализующих программы дошкольного образования, из бюджета Республики Северная Осетия-Алания на возмещение затрат нарастающим итогом</i>			да	организовано получение дошкольного образования в частных дошкольных образовательных организациях, осуществляющих образовательную деятельность по имеющим государственную аккредитацию программ дошкольного образования. Законом Республики Северная Осетия-Алания от 24 декабря 2021 года № 117-РЗ «О республиканском бюджете Республики Северная Осетия-Алания на 2022 год и на плановый период 2023 и 2024 годов» предусмотрено финансовое обеспечение получения дошкольного		

						образования в частных дошкольных образовательных организациях, осуществляющих образовательную деятельность по имеющим государственную аккредитацию программам дошкольного образования. Правила предоставления субсидий из республиканского бюджета Республики Северная Осетия-Алания частным образовательным организациям на возмещение затрат в связи с предоставлением гражданам дошкольного, начального общего, основного общего и среднего общего образования утверждены постановлением Правительства Республики Северная Осетия-Алания от 4 марта 2022 года № 67			
1.5	Организация и ведение открытого реестра выданных муниципальных преференций дошкольным образовательным организациям	обеспечение прозрачности предоставления преференций	<i>абсолютный показатель</i>			да	обеспечено ведение открытого реестра выданных муниципальных преференций дошкольным образовательным организациям на сайте Министерства образования и науки Республики Северная Осетия-Алания http://mon.alania.gov.ru		
1.6	Разработка программы мероприятий по созданию новых мест в организациях, предоставляющих услуги дошкольного образования, включая негосударственные организации, а также мест в группах кратковременного пребывания детей	создание условий для развития конкуренции на товарном рынке	<i>абсолютный показатель</i>			да	создание дополнительных мест в организациях дошкольного образования осуществляется в рамках участия в мероприятиях федеральных проектов. Поддержка оказывается и негосударственным организациям, в том числе в рамках реализации приказа Министерства от 22 мая 2020 года № 401 «О результатах отбора на предоставление субсидии на реализацию мероприятий по созданию в Республике Северная Осетия-Алания дополнительных мест для детей в возрасте от 1,5 до 3 лет любой направленности в организациях, осуществляющих образовательную деятельность (за исключением государственных и муниципальных), и у индивидуальных предпринимателей, осуществляющих образовательную деятельность по образовательным программам дошкольного образования, в том числе адаптированным, и присмотр и уход за детьми, в рамках реализации Государственной программы Российской Федерации «Развитие образования»		
2. Развитие конкуренции на рынке услуг общего образования									
<i>Ответственные исполнители: Министерство образования и науки Республики Северная Осетия-Алания, органы местного самоуправления</i>									
2.1	Развитие конкуренции на рынке услуг общего образования	доля обучающихся в частных образовательных организациях, реализующих основные общеобразовательные программы - образовательные программы начального общего, основного общего, среднего общего образования, в общем числе обучающихся в образовательных организациях, реализующих основные общеобразовательные программы - образовательные программы начального общего, основного общего, среднего общего образования, проценты	0,69	1,0	1,25	0,73	по данным Министерства образования и науки Республики Северная Осетия-Алания, по состоянию на 1 января 2023 года в республике функционирует 188 государственных и муниципальных образовательных организаций, реализующих основные общеобразовательные программы - образовательные программы начального общего, основного общего, среднего общего образования, в которой обучается 93 594 человека; 4 частные организации, в которых обучается 681 человек. Значение ключевого показателя в 2022 году, рассчитанное в соответствии с методиками ФАС России, составило 0,73%. Количество детей в частных общеобразовательных организациях по сравнению с предыдущем отчетным периодом увеличилось на 45 детей. В связи с увеличением общей численности	качество: «удовлетворены» или «скорее удовлетворены» - 63,0% (в 2021 году - 62,99%, 2020 году - 43,60%, 2019 году - 41,8%); уровень цен: «удовлетворены» или «скорее удовлетворены» - 50,4% (в 2021 году - 50,36%, 2020 году - 36,12%, 2019 году - 33,1%)	«удовлетворены» или «скорее удовлетворены» - 61,97% (в 2021 году - 61,98%, 2020 году - 76,16%, 2019 году - 74,2%); «не удовлетворены» или «скорее не удовлетворены» - 38,03% (в 2021 году - 38,2%, 2020 году - 23,84%, 2019 году - 25,8%)

							обучающихся в муниципальных и государственных общеобразовательных учреждениях плановый показатель не достигнут		
2.2	Оказание консультационной поддержки частным образовательным организациям и индивидуальным предпринимателям по вопросам получения лицензии на ведение образовательной деятельности	оказание консультационной поддержки	<i>абсолютный показатель (нарастающим итогом к 2025 году)</i>			да	Министерства образования и науки Республики Северная Осетия-Алания оказывает услуги по вопросам получения лицензии на ведение образовательной деятельности, в том числе частным образовательным организациям и индивидуальным предпринимателям		
2.3	Мониторинг состояния сферы общего образования. Расширение методов сбора информации о хозяйствующих субъектах всех организационно-правовых форм и форм собственности, действующих на товарном рынке, а также сведений, необходимых для расчета целевых показателей	ведение реестра всех хозяйствующих субъектов отрасли с разбивкой на организации частного сектора и организации с государственным участием с указанием сведений, необходимых для расчета ключевых показателей за отчетный год	<i>абсолютный показатель</i>			да	осуществляется мониторинг состояния сферы общего образования с использованием сайта https://miccedu.ru		
2.4	Организация и ведение открытого реестра выданных муниципальных преференций организациям, оказывающим услуги общего образования	издание соответствующего нормативного правового акта	<i>абсолютный показатель</i>			да	обеспечено ведение открытого реестра выданных муниципальных преференций образовательным организациям, оказывающим услуги общего образования, на сайте Министерства образования и науки Республики Северная Осетия-Алания http://mon.alania.gov.ru		
2.5	Обеспечение получения дошкольного образования в частных дошкольных образовательных организациях, осуществляющих образовательную деятельность по имеющим государственную аккредитацию программ дошкольного образования	издание соответствующего нормативного акта	субсидирование организаций (на конкурсной основе), реализующих программы дошкольного образования, из бюджета Республики Северная Осетия-Алания на возмещение затрат нарастающим итогом			да	организовано получение начального общего, основного общего, среднего общего образования в частных общеобразовательных образовательных организациях, осуществляющих образовательную деятельность по имеющим государственную аккредитацию основным общеобразовательным программам. Законом Республики Северная Осетия-Алания от 24 декабря 2021 года № 117-ПЗ «О республиканском бюджете Республики Северная Осетия-Алания на 2022 год и на плановый период 2023 и 2024 годов» предусмотрено финансовое обеспечение получения начального общего, основного общего, среднего общего образования в частных общеобразовательных организациях, осуществляющих образовательную деятельность по имеющим государственную аккредитацию основным общеобразовательным программам. Правила предоставления субсидий из республиканского бюджета Республики Северная Осетия-Алания частным образовательным организациям на возмещение затрат в связи с предоставлением гражданам дошкольного, начального общего, основного общего и среднего общего образования утверждены постановлением Правительства Республики Северная Осетия-Алания от 4 марта 2022 года № 67		
3. Развитие конкуренции на рынке среднего профессионального образования									
<i>Ответственные исполнители: Министерство образования и науки Республики Северная Осетия-Алания, органы местного самоуправления</i>									
3.1	Развитие конкуренции на рынке среднего профессионального образования	доля обучающихся в частных образовательных организациях, реализующих основные профессиональные образовательные программы - образовательные программы среднего профессионального образования, в общем числе обучающихся в образовательных организациях, реализующих основные	10,6	10,7	10,8	17,3	по данным Министерства образования и науки Республики Северная Осетия-Алания, по состоянию на 1 января 2023 года в республике функционирует 23 государственные и муниципальные образовательные организации, реализующие основные профессиональные образовательные программы -	качество: «удовлетворены» или «скорее удовлетворены» - 54,7% (в 2021 году - 61,98%, 2020 году - 76,16%, 2019 году - 74,2%); уровень цен: «удовлетворены»	«удовлетворены» или «скорее удовлетворены» - 61,97% (в 2021 году - 61,98%, 2020 году - 76,16%, 2019 году - 74,2%); «не удовлетворены»

		профессиональные образовательные программы - образовательные программы среднего профессионального образования, проценты				образовательные программы среднего профессионального образования, в которых обучается 15 606 человек, 4 частные организации, в которых обучается 2 713 человек. Значение ключевого показателя в 2022 году, рассчитанное в соответствии с методиками ФАС России, составило 17,3%. Показатель перевыполнен	или «скорее удовлетворены» - 43,2% (в 2021 году - 43,23%, 2020 году - 31,11%, 2019 году - 32,7%)	или «скорее не удовлетворены» - 38,03% (в 2021 году - 38,2%, 2020 году - 23,84%, 2019 году - 25,8%)
3.2	Мониторинг состояния сферы среднего профессионального образования. Расширение методов сбора информации о хозяйствующих субъектах всех организационно-правовых форм и форм собственности, действующих на товарном рынке, а также сведений, необходимых для расчета целевых показателей	ведение реестра всех хозяйствующих субъектов отрасли с разбивкой на организации частного сектора и организации с государственным (муниципальным) участием с указанием сведений, необходимых для расчета ключевых показателей за отчетный год	<i>абсолютный показатель</i>		<i>да</i>	мониторинг состояния сферы среднего профессионального образования осуществляется на регулярной основе. Сбор необходимой информации о хозяйствующих субъектах всех организационно-правовых форм и форм собственности осуществляется в форме электронного документа		
3.3	Софинансирование организаций в сфере оказания услуг среднего профессионального образования по основным профессиональным образовательным программам подготовки в рамках Государственной программы «Развитие образования в Республике Северная Осетия-Алания» в 2022-2026 годах	издание соответствующего нормативного правового акта	абсолютный показатель (нарастающим итогом к 2025 году)		<i>да</i>	в государственной программе Республики Северная Осетия-Алания «Развитие образования Республики Северная Осетия-Алания» на 2020-2026 годы» предусмотрена реализация комплекса мер по направлению "Развитие среднего профессионального и дополнительного профессионального образования" (подпрограмме 1)		
3.4	Проведение ежегодного публичного конкурса по распределению контрольных цифр приема на обучение по профессиям, специальностям и (или) укрупненным группам профессий, специальностей за счет бюджетных ассигнований	издание соответствующего нормативного правового акта; организация конкурса	<i>абсолютный показатель</i>		<i>да</i>	с 2016 года проводится публичный конкурс на распределение контрольных цифр приема граждан по профессиям, специальностям и направлениям подготовки для обучения по имеющим государственную аккредитацию образовательным программам среднего профессионального и высшего образования за счет бюджетных ассигнований республиканского бюджета Республики Северная Осетия-Алания. Приказом Министерства от 31 марта 2021 года № 284 были внесены изменения в Порядок проведения публичного конкурса на распределение контрольных цифр приема граждан по профессиям, специальностям и направлениям подготовки для обучения по имеющим государственную аккредитацию образовательным программам среднего профессионального и высшего образования за счет бюджетных ассигнований республиканского бюджета Республики Северная Осетия-Алания		

4. Развитие конкуренции на рынке услуг дополнительного образования детей										
Ответственные исполнители: Министерство образования и науки Республики Северная Осетия-Алания, Министерство культуры Республики Северная Осетия-Алания, Министерство физической культуры и спорта Республики Северная Осетия-Алания, органы местного самоуправления										
4.1	Развитие конкуренции на рынке услуг дополнительного образования детей	доля организаций частной формы собственности в сфере услуг дополнительного образования детей, проценты	0,78	2,0	4,0	0,72	данные Министерства образования и науки Республики Северная Осетия-Алания: по состоянию на 1 января 2023 года в республике численность обучающихся в организациях дополнительного образования детей составила 85 581, из них в частных организациях - 618. Доля организаций частной формы собственности в сфере услуг дополнительного образования детей (в соответствии с методиками ФАС России) составила 0,72%	качество: «удовлетворены» или «скорее удовлетворены» - 55,1% (в 2021 году - 55,06%, 2020 году - 38,9%, 2019 году - 41,4%); уровень цен: «удовлетворены» или «скорее удовлетворены» - 41,4% (в 2021 году - 41,44%, 2020 году - 29,34%, 2019 году - 29,2%)	«удовлетворены» или «скорее удовлетворены» - 61,97% (в 2021 году - 61,98%, 2020 году - 76,16%, 2019 году - 74,2%); «не удовлетворены» или «скорее не удовлетворены» - 38,03% (в 2021 году - 38,2%, 2020 году - 23,84%, 2019 году - 25,8%)	
4.2	Мониторинг состояния сферы дополнительного образования детей. Расширение методов сбора информации о хозяйствующих субъектах всех организационно-правовых форм и форм собственности, действующих на товарном рынке, а также сведений, необходимых для расчета целевых показателей	ведение реестра всех хозяйствующих субъектов отрасли с разбивкой на организации частного сектора и организации с государственным (муниципальным) участием с указанием сведений, необходимых для расчета ключевых показателей за отчетный год	<i>абсолютный показатель</i>			<i>да</i>	Министерством образования и науки Республики Северная Осетия-Алания проводится многоуровневый мониторинг состояния сферы дополнительного образования детей с использованием МДО «Инвентаризация» и осуществляется сбор статистических данных по формам 1-ДО, 1-ДОП. Иные методы сбора информации: опрос муниципальных образований, государственных организаций, организаций частного сектора; Навигатор дополнительного образования Республики Северная Осетия-Алания; анкетирование на сайте ГБУДО РРЦРОД (www.rrc15.ru) всех участников системы дополнительного образования детей, в том числе потенциальных			
4.3	Оказание методической и консультативной помощи частным учреждениям и дополнительного образования детей и физическим лицам по вопросам организации образовательной деятельности и порядку предоставления субсидий	издание соответствующего нормативного правового акта, определяющего условия и порядок предоставления гранта (на конкурсной основе) детям	<i>абсолютный показатель (нарастающим итогом к 2025 году)</i>			<i>да</i>	на постоянной основе оказывается консультативную помощь частным образовательным организациям и индивидуальным предпринимателям по вопросам организации образовательной деятельности и порядку предоставления субсидий			
4.4	Внедрение общедоступного навигатора по дополнительным общеобразовательным программам	размещение в информационно-телекоммуникационной сети Интернет информации для потребителей о возможностях получения дополнительного образования	<i>абсолютный показатель (нарастающим итогом к 2025 году)</i>			<i>да</i>	функционирует портал-навигатор персонализированного дополнительного образования Республики Северная Осетия-Алания, соответствующая информация размещена на сайтах органов власти, образовательных организаций. Проведены семинары, совещания по использованию Навигатора, новых финансовых механизмов, по повышению качества образовательных услуг по дополнительному образованию детей			
4.5	Проведение конференций, семинаров, мастер-классов по повышению качества образовательных услуг с участием негосударственных организаций дополнительного образования детей	разработка и утверждение программы по проведению выставок/ярмарок; размещение «календаря мероприятий» в сети «Интернет», предоставление отчета о мероприятии в уполномоченный орган	<i>абсолютный показатель</i>			<i>нет</i>	не проводились			
5. Развитие конкуренции на рынке услуг детского отдыха и оздоровления										
Ответственные исполнители: Министерство труда и социального развития Республики Северная Осетия-Алания, органы местного самоуправления										
5.1	Развитие конкуренции на рынке услуг детского отдыха и оздоровления	доля организаций частной формы собственности в сфере услуг отдыха и	5,01	7,0	12,0	15,6	данные Министерства труда и социального развития Республики	качество: «удовлетворены»	«удовлетворены» или «скорее	

		оздоровления детей, проценты				Северная Осетия-Алания: по состоянию на 1 января 2023 года в республике функционирует 140 организаций в сфере услуг отдыха и оздоровления детей, из них 3 частной формы собственности. Численность детей, которым в отчетном периоде оказаны услуги отдыха и оздоровления государственными и муниципальными организациями за счет консолидированного бюджета Республики Северная Осетия-Алания, составила 28 025. Численность детей, которым в отчетном периоде оказаны услуги частными организациями за счет средств консолидированного бюджета республики, составила 4 363 Доля организаций частной формы собственности в сфере услуг отдыха и оздоровления детей (в соответствии с методиками ФАС России) составила 15,6%	или «скорее удовлетворены» - 45,5% (в 2021 году - 45,47%, 2020 году - 32,05%, 2019 году - 38,2%); уровень цен: «удовлетворены» или «скорее удовлетворены» - 36,6% (в 2021 году - 36,62%, 2020 году - 23,93%, 2019 году - 28,1%)	удовлетворены» - 61,97% (в 2021 году - 61,98%, 2020 году - 76,16%, 2019 году - 74,2%); «не удовлетворены» или «скорее не удовлетворены» - 38,03% (в 2021 году - 38,2%, 2020 году - 23,84%, 2019 году - 25,8%)
5.2	Организация рабочих встреч с предпринимателями по вопросам инвестирования средств в действующие лагеря Республики Северная Осетия-Алания	развитие рынка услуг детского отдыха и оздоровления	<i>абсолютный показатель</i>	<i>нет</i>	не проводились			
5.3	Мониторинг состояния сферы детского отдыха и оздоровления. Расширение методов сбора информации о хозяйствующих субъектах всех организационно-правовых форм и форм собственности, действующих на товарном рынке, а также сведений, необходимых для расчета целевых показателей	ведение реестра всех хозяйствующих субъектов отрасли с разбивкой на организации частного сектора и организации с государственным (муниципальным) участием с указанием сведений, необходимых для расчета ключевых показателей за отчетный год	<i>абсолютный показатель</i>	<i>да</i>	в республике осуществляет заполнение форм федерального мониторинга оздоровительной кампании субъектов Российской Федерации, включающего анализ результатов детской оздоровительной кампании. Результаты мониторинга размещаются в Единой информационной системе			
5.4	Оказание методической и консультативной помощи частным учреждениям по вопросам организации образовательной деятельности и порядку предоставления субсидий	издание соответствующего нормативного правового акта; организация предоставления услуги; организация «горячей линии», размещение информации на сайте Министерства труда и социального развития Республики Северная Осетия-Алания	<i>абсолютный показатель (нарастающим итогом к 2025 году)</i>	<i>да</i>	на официальном сайте Министерства труда и социального развития Республики Северная Осетия-Алания http://minsoc.alania.gov.ru создан раздел «Отдых детей и их оздоровление», который включает следующие подразделы: 1. Реестр организаций отдыха детей и их оздоровления. 2. Перечень законодательных и иных нормативных правовых актов Российской Федерации в сфере организации отдыха детей и их оздоровления. 3. Перечень законодательных и иных нормативных правовых актов Республики Северная Осетия-Алания в сфере организации отдыха детей и их оздоровления. 4. Информация о проведении мероприятий по государственному контролю (надзору) в сфере организации отдыха детей и их оздоровления. 5. Перечень документов, необходимых для открытия организаций отдыха детей и их оздоровления.			

								6. Перечень документов, необходимых для направления детей в организации отдыха детей и их оздоровления. 7. Иная информация, касающаяся организации отдыха детей и их оздоровления в Республике Северная Осетия-Алания Организована круглосуточная работа телефона «Горячей линии» по вопросам организации отдыха детей и их оздоровления	
5.5	Выделение компенсаций физическим лицам для приобретения услуг отдыха и оздоровления детей в организациях отдыха и оздоровления, в том числе частной формы собственности	издание соответствующего нормативного правового акта, определяющего условия и порядок получения компенсации; организация предоставления услуги	<i>абсолютный показатель (нарастающим итогом к 2025 году)</i>			<i>да</i>		в отчетном году осуществлена ежегодная выплата на организацию отдыха детей и их оздоровление, предоставляемая приемной семье и семье усыновителей (удочерителей) в размере 7 236,30 тыс. рублей (Закон Республики Северная Осетия-Алания от 21 июля 2004 года № 24-РЗ «О вознаграждении приемных родителей и льготах, предоставляемых приемной семье и семье усыновителей (удочерителей)»)	
5.6	Актуализация реестра организаций отдыха и оздоровления, расположенных на территории Республики Северная Осетия-Алания, и размещение его на официальном сайте Министерства труда и социального развития Республики Северная Осетия-Алания	мониторинг организаций отдыха детей и их оздоровления	<i>абсолютный показатель</i>			<i>да</i>		работа по формированию и актуализации реестра организаций и индивидуальных предпринимателей, осуществляющих деятельность в сфере отдыха и оздоровления детей в Республике Северная Осетия-Алания, проводится в порядке и сроки, установленные Федеральным законом от 24 июля 1998 года №124-ФЗ «Об основных гарантиях прав ребенка в Российской Федерации»	
6. Развитие конкуренции на рынке медицинских услуг									
<i>Ответственные исполнители: Министерство здравоохранения Республики Северная Осетия-Алания, органы местного самоуправления, территориальный фонд обязательного медицинского страхования Республики Северная Осетия-Алания</i>									
6.1	Развитие конкуренции на рынке медицинских услуг	доля медицинских организаций частной системы здравоохранения, участвующих в реализации территориальных программ обязательного медицинского страхования, проценты	5,3	6,0	7,5	5,7%	данные Министерства здравоохранения Республики Северная Осетия-Алания: по состоянию на 1 января 2023 года из 48 медицинских организаций в реализации территориальной программы обязательного медицинского страхования принимали участие 18 частных. По предварительным данным, за отчетный год в медицинские организации, участвующие в реализации территориальной программы ОМС, перечислено 9 011 705 985,19 руб., из них частным медицинским организациям - 517 980 049,77 руб., что составляет 5,7%	качество: «удовлетворены» или «скорее удовлетворены» - 43,1% (в 2021 году - 43,09%, 2020 году - 31,95%, 2019 году - 31,9%); уровень цен: «удовлетворены» или «скорее удовлетворены» - 32,3% (в 2021 году - 32,25%, 2020 году - 22,59%, 2019 году - 24,0%)	«удовлетворены» или «скорее удовлетворены» - 61,97% (в 2021 году - 61,98%, 2020 году - 76,16%, 2019 году - 74,2%); «не удовлетворены» или «скорее не удовлетворены» - 38,03% (в 2021 году - 38,2%, 2020 году - 23,84%, 2019 году - 25,8%)
6.2	Мониторинг состояния сферы медицинских услуг. Расширение методов сбора информации о хозяйствующих субъектах всех организационно-правовых форм и форм собственности, действующих на товарном рынке, а также сведений, необходимых для расчета целевых показателей	ведение реестра всех хозяйствующих субъектов отрасли с разбивкой на организации частного сектора и организации с государственным (муниципальным) участием с указанием сведений, необходимых для расчета ключевых показателей за отчетный год	<i>абсолютный показатель</i>			<i>да</i>		в республике ведется реестр медицинских организаций, участвующих в реализации территориальной программы обязательного медицинского страхования, а также утверждается перечень медицинских организаций, участвующих в реализации программы государственных гарантий, в том числе территориальной программы обязательного медицинского страхования (Федеральный закон от 29 ноября 2010 года № 326-ФЗ, приказ Министерства здравоохранения Российской Федерации от 28 февраля 2019 года № 108н, постановление Правительства Республики Северная Осетия-Алания от 24 декабря 2019 года № 448)	
6.3	Методическая помощь при проведении процедуры лицензирования	информация на официальном сайте Министерства здравоохранения Республики Северная Осетия-Алания, организация предоставления услуги	<i>абсолютный показатель</i>			<i>да</i>		Министерство здравоохранения Республики Северная Осетия-Алания на постоянной основе оказывает консультационную помощь при проведении процедуры лицензирования	

6.4	Введение электронных форм подачи заявок на получение лицензий на осуществление медицинской деятельности через портал государственных и муниципальных услуг Республики Северная Осетия-Алания. Предоставление услуги электронной записи на прием заявителя при подаче заявления на получение лицензии на осуществление медицинской деятельности	издание соответствующего акта, информация на официальном сайте Министерства здравоохранения Республики Северная Осетия-Алания	<i>абсолютный показатель</i>				да	электронная форма подачи внедрена	
6.5	Проведение анализа распределения объемов территориальными комиссиями по обязательному медицинскому страхованию, а также условий выплат по оказанным медицинским услугам с привлечением представителей антимонопольного органа	создание рабочей группы с привлечением антимонопольного органа	<i>абсолютный показатель</i>				да	в республике действует комиссия по разработке территориальной программы обязательного медицинского страхования (состав утвержден постановлением Правительства Республики Северная Осетия-Алания от 2 октября 2018 года № 333). При указанной комиссии приказом Министерства здравоохранения Республики Северная Осетия-Алания от 6 декабря 2018 года № 1108 о/д создана рабочая группа по разработке территориальной программы государственных гарантий бесплатного оказания гражданам медицинской помощи на территории республики на 2022 год	
7. Развитие конкуренции на рынке услуг розничной торговли лекарственными препаратами, медицинскими изделиями и сопутствующими товарами <i>Ответственные исполнители: Министерство здравоохранения Республики Северная Осетия-Алания, органы местного самоуправления</i>									
7.1	Развитие конкуренции на рынке услуг розничной торговли лекарственными препаратами, медицинскими изделиями и сопутствующими товарами	доля организаций частной формы собственности в сфере услуг розничной торговли лекарственными препаратами, медицинскими изделиями и сопутствующими товарами, проценты	93,2	93,3	93,4	92,7%	данные Министерства здравоохранения Республики Северная Осетия-Алания: по состоянию на 1 января 2023 года в республике функционирует 288 организаций, оказывающих услуги розничной торговли лекарственными препаратами, медицинскими изделиями и сопутствующими товарами, а именно: 267 частных и 21 государственное и муниципальное учреждение, имеющие право на розничную продажу лекарств. Доля частных организаций в указанной сфере составила 92,7%	качество: «удовлетворены» или «скорее удовлетворены» - 51,3% (в 2021 году - 51,29%, 2020 году - 38,19%, 2019 году - 37,8%); уровень цен: «удовлетворены» или «скорее удовлетворены» - 37,3% (в 2021 году - 37,34%, 2020 году - 26,96%, 2019 году - 28,0%)	«удовлетворены» или «скорее удовлетворены» - 61,97% (в 2021 году - 61,98%, 2020 году - 76,16%, 2019 году - 74,2%); «не удовлетворены» или «скорее не удовлетворены» - 38,03% (в 2021 году - 38,2%, 2020 году - 23,84%, 2019 году - 25,8%)
7.2	Мониторинг состояния сферы услуг розничной торговли лекарственными препаратами, медицинскими изделиями и сопутствующими товарами. Расширение методов сбора информации о хозяйствующих субъектах всех организационно-правовых форм и форм собственности, действующих на товарном рынке, а также сведений, необходимых для расчета целевых показателей	ведение реестра всех хозяйствующих субъектов отрасли с разбивкой на организации частного сектора и организации с государственным (муниципальным) участием с указанием сведений, необходимых для расчета ключевых показателей за отчетный год	<i>абсолютный показатель</i>				да	в республике ведется реестр организаций и учреждений, осуществляющих деятельность в сфере услуг розничной торговли лекарственными препаратами, медицинскими изделиями и сопутствующими товарами	
7.3	Оказание методической и консультационной помощи субъектам малого и среднего предпринимательства	проведение «круглых» столов, вебинаров, консультаций с действующими и потенциальными	<i>абсолютный показатель</i>				да	Министерство здравоохранения Республики Северная Осетия-Алания на постоянной основе оказывает консультационную помощь предпринимателям по вопросам лицензирования фармацевтической деятельности, а также по	

	по вопросам лицензирования фармацевтической деятельности, а также по организации торговой деятельности и соблюдению законодательства в сфере розничной торговли лекарственными препаратами, медицинскими изделиями и сопутствующими товарами	предпринимателями и коммерческими организациями					организации торговой деятельности и соблюдению законодательства в сфере розничной торговли лекарственными препаратами, медицинскими изделиями и сопутствующими товарами	
7.4	Внедрение системы электронного документооборота в рамках лицензирования организаций розничной торговли фармацевтической продукцией, включая подачу документов в электронном виде с помощью сети Интернет	издание соответствующего акта, информация на официальном сайте Министерства здравоохранения Республики Северная Осетия-Алания	<i>абсолютный показатель</i>				<i>да</i>	внедрена система электронного документооборота в рамках лицензирования организаций розничной торговли фармацевтической продукцией, включая подачу документов в электронном виде с помощью сети Интернет
8. Развитие конкуренции на рынке психолого-педагогического сопровождения детей с ограниченными возможностями здоровья								
<i>Ответственные исполнители: Министерство образования и науки Республики Северная Осетия-Алания, Министерство здравоохранения Республики Северная Осетия-Алания, органы местного самоуправления</i>								
8.1	Развитие конкуренции на рынке психолого-педагогического сопровождения детей с ограниченными возможностями здоровья	доля организаций частной формы собственности в сфере услуг психолого-педагогического сопровождения детей с ограниченными возможностями здоровья, проценты	3,1	3,2	3,3	3,2	данные Министерства образования и науки Республики Северная Осетия-Алания: по состоянию на 1 января 2023 года услуги психолого-педагогического сопровождения детей с ограниченными возможностями здоровья (далее - дети с ОВЗ) оказываются в 280 государственных и муниципальных учреждениях республики и 9 частных организациях. Доля организаций частной формы собственности в сфере услуг психолого-педагогического сопровождения детей с ограниченными возможностями здоровья, составила 3,2%	
							качество: «удовлетворены» или «скорее удовлетворены» - 42,0% (в 2021 году - 42,04%, 2020 году - 29,25%, 2019 году - 33,0%); уровень цен: «удовлетворены» или «скорее удовлетворены» - 35,0% (в 2021 году - 35,10%, 2020 году - 23,62%, 2019 году - 26,9%)	
8.2	Увеличение численности детей с ограниченными возможностями здоровья (в возрасте до 3 лет), получающих услуги ранней диагностики, социализации и реабилитации	доля детей с ограниченными возможностями здоровья (в возрасте до 3 лет), получающих услуги ранней диагностики, социализации и реабилитации в частных организациях сферы услуг психолого-педагогического сопровождения детей, в общем числе детей с ограниченными возможностями здоровья (в возрасте до 3 лет), получающих услуги ранней диагностики, социализации и реабилитации, проценты	0,3	2,0	6,0	0,36	по состоянию на 1 января 2023 года из 3 048 детей с ОВЗ получают услуги ранней диагностики, социализации и реабилитации в частном порядке 11 детей с ОВЗ (в возрасте до 3 лет). Доля детей с ограниченными возможностями здоровья (в возрасте до 3 лет), получающих услуги ранней диагностики, социализации и реабилитации в частных организациях, составила 0,36%	
8.3	Определение прогнозной потребности детей с ограниченными возможностями здоровья в возрасте от 0 до 3 лет в услугах ранней диагностики, социализации и реабилитации	база данных детей с ограниченными возможностями здоровья в возрасте от 0 до 3 лет, нуждающихся в услугах ранней диагностики, социализации и реабилитации	<i>абсолютный показатель</i>				<i>да</i>	указанные базы данных детей с ограниченными возможностями здоровья в возрасте от 0 до 3 лет, нуждающихся в услугах ранней диагностики, социализации и реабилитации ведутся в уполномоченных органах власти с соблюдением всех требований к ведению и хранению персональных данных

8.4	Организация единой информационно-консультационной системы об организациях (в том числе частных), оказывающих услуги психолого-педагогического сопровождения детей с ограниченными возможностями здоровья, и оказываемых ими услугах	издание соответствующего акта, информация на официальном сайте Министерства образования и науки Республики Северная Осетия-Алания, создание рубрики «вопрос-ответ», организация «горячей линии»	<i>абсолютный показатель</i>			<i>да</i>	Республиканский центр психолого-педагогической, медицинской и социальной помощи, созданный на базе государственного бюджетного образовательного учреждения «Комплексный реабилитационно-образовательный центр для детей с нарушениями слуха и зрения» осуществляет также координацию и методическое сопровождение деятельности центров психолого-педагогической, медицинской и социальной помощи в муниципальных образованиях республики. Для расширения возможностей на сайте центра (https://kroc15.ru/ppmsczentr) размещена требуемая информация для получения необходимых консультаций («горячая линия», «телефон доверия» и др.) В государственной программе Республики Северная Осетия-Алания «Развитие образования Республики Северная Осетия-Алания» на 2020-2026 гг.» предусмотрена реализация мероприятия 20 «Реализация проектов, обеспечивающих создание инфраструктуры центров (служб) помощи родителям с детьми дошкольного возраста, в том числе от 0 до 3 лет, реализующих программы психолого-педагогической, диагностической, консультационной помощи родителям с детьми дошкольного возраста, в том числе от 0 до 3 лет»	
8.5	Распространение наиболее эффективных механизмов финансовой и имущественной поддержки организаций и индивидуальных предпринимателей, оказывающих услуги ранней диагностики, социализации и реабилитации детей с ограниченными возможностями здоровья	информация на официальном сайте Министерства образования и науки Республики Северная Осетия-Алания, создание раздела «Методические рекомендации»	<i>абсолютный показатель</i>			<i>да</i>	информация об имеющихся механизмах финансовой и имущественной поддержки организаций и индивидуальных предпринимателей, оказывающих услуги ранней диагностики, социализации и реабилитации детей с ограниченными возможностями здоровья, опубликована на сайте http://mon.alania.gov.ru в разделе «Методические рекомендации»	
9. Развитие конкуренции на рынке социальных услуг								
<i>Ответственные исполнители: Министерство труда и социального развития Республики Северная Осетия-Алания, органы местного самоуправления</i>								
9.1	Развитие конкуренции на рынке социальных услуг	доля негосударственных организаций социального обслуживания, предоставляющих социальные услуги, проценты	14,7	14,8	14,9	14,2	данные Министерства труда и социального развития Республики Северная Осетия-Алания: по состоянию на 1 января 2023 года в республике функционирует 30 организаций социального обслуживания, предоставляющие социальные услуги, в том числе 5 - негосударственные. Доля негосударственных (немуниципальных) организаций социального обслуживания, предоставляющих социальные услуги, составила 14,2% качество: «удовлетворены» или «скорее удовлетворены» - 48,0% (в 2021 году - 48,12%, 2020 году - 33,62%, 2019 году - 38,1%); уровень цен: «удовлетворены» или «скорее удовлетворены» - 40,4% (в 2021 году - 40,38%, 2020 году - 26,95%, 2019 году - 31,8%)	«удовлетворены» или «скорее удовлетворены» - 61,97% (в 2021 году - 61,98%, 2020 году - 76,16%, 2019 году - 74,2%); «не удовлетворены» или «скорее не удовлетворены» - 38,03% (в 2021 году - 38,2%, 2020 году - 23,84%, 2019 году - 25,8%)
9.2	Проведение совещаний, посвященных вопросам применения лучших практик социального обслуживания социально ориентированными некоммерческими организациями, зарегистрированными в реестре поставщиков социальных услуг, а также взаимодействия с добровольцами и волонтерами	содействие развитию деятельности негосударственных организаций, оказываемых социальные услуги	<i>абсолютный показатель</i>			<i>да</i>	в 2022 году Министерством труда и социального развития Республики Северная Осетия-Алания проведено 3 совещания по вопросам сотрудничества, обмена опытом, координации деятельности и информационно-консультационном сопровождении, а также взаимодействия с волонтерами с представителями социально ориентированных некоммерческих организаций в сфере социальных услуг	
9.3	Направление негосударственным	содействие развитию деятельности	<i>абсолютный показатель</i>			<i>да</i>	проводится системная работа по выстраиванию подотвора	

	организациям информационных и организационно-методических материалов	негосударственных организаций, оказываемых социальные услуги					сотрудничества с социально ориентированными некоммерческими организациями. Оказывается на постоянной основе методическая помощь по различным направлениям работы, в том числе по формированию требуемого пакета документов для регистрации в реестре поставщиков социальных услуг
9.4	Мониторинг состояния сферы социальных услуг. Расширение методов сбора информации о хозяйствующих субъектах всех организационно-правовых форм и форм собственности, действующих на товарном рынке, а также сведений, необходимых для расчета целевых показателей	ведение реестра всех хозяйствующих субъектов отрасли с разбивкой на организации частного сектора и организации с государственным (муниципальным) участием с указанием сведений, необходимых для расчета ключевых показателей за отчетный год	<i>абсолютный показатель</i>			<i>да</i>	осуществляется мониторинг социального обслуживания граждан в соответствии с приказом Министерства труда и социальной защиты Российской Федерации от 18 сентября 2014 года № 651н «Об утверждении Порядка осуществления мониторинга социального обслуживания граждан в субъектах Российской Федерации, а также форм документов, необходимых для осуществления такого мониторинга»
9.5	Создание пунктов временной выдачи инвалидам технических средств реабилитации с привлечением к формированию таких пунктов негосударственных организаций, в том числе социально ориентированных некоммерческих организаций, субъектов малого и среднего предпринимательства, в том числе индивидуальных предпринимателей	издание соответствующего нормативного правового акта	<i>абсолютный показатель</i>			<i>да</i>	организована системная работа по привлечению социально ориентированных некоммерческих организаций. На конец 2022 года социально ориентированные некоммерческие организации с пунктами временной выдачи инвалидам технических средств реабилитации отсутствуют
10. Развитие конкуренции на рынке теплоснабжения (производства тепловой энергии)							
<i>Ответственные исполнители: Министерство жилищно-коммунального хозяйства, топлива и энергетики Республики Северная Осетия-Алания, Региональная служба по тарифам Республики Северная Осетия-Алания, органы местного самоуправления</i>							
10.1	Развитие конкуренции на рынке теплоснабжения (производства тепловой энергии)	доля организаций частной формы собственности в сфере теплоснабжения (производство тепловой энергии), проценты	6,8	10,0	15,0	0,28	данные Министерства жилищно-коммунального хозяйства, топлива и энергетики Республики Северная Осетия-Алания: по состоянию на 1 января 2023 года на территории республики функционирует 10 организаций в сфере теплоснабжения, из них частной формы собственности - 2. Объем полезного отпуска тепловой энергии всеми хозяйствующими субъектами на рынке в отчетный период составил 1 473 000,00 Гкал, из них частными организациями - 4 099,778 Гкал. Доля организаций частной формы собственности в сфере теплоснабжения (производство тепловой энергии) по методикам расчета ФАС России составила 0,28%
							качество: «удовлетворены» или «скорее удовлетворены» - 46,7% (в 2021 году - 46,73%, 2020 году - 33,72%, 2019 году - 35,4%); уровень цен: «удовлетворены» или «скорее удовлетворены» - 36,10% (в 2021 году - 36,09%, 2020 году - 26,85%, 2019 году - 27,2%)
10.2	Заключение концессионных соглашений на модернизацию системы теплоснабжения	принятие нормативных правовых актов Правительства Республики Северная Осетия-Алания «Об утверждении заключения концессионного соглашения в отношении объектов	<i>абсолютный показатель</i>			<i>нет</i>	концессионные соглашения на модернизацию системы теплоснабжения в Республике Северная Осетия-Алания в 2022 году не заключались

		теплоснабжения, расположенных в границах Республики Северная Осетия-Алания»								
10.3	Мониторинг состояния сферы теплоснабжения (производства тепловой энергии). Расширение методов сбора информации о хозяйствующих субъектах всех организационно-правовых форм и форм собственности, действующих на товарном рынке, а также сведений, необходимых для расчета целевых показателей	ведение реестра всех хозяйствующих субъектов отрасли с разбивкой на организации частного сектора и организации с государственным (муниципальным) участием с указанием сведений, необходимых для расчета ключевых показателей за отчетный год	<i>абсолютный показатель</i>				<i>да</i>	Министерством жилищно-коммунального хозяйства, топлива и энергетики Республики Северная Осетия-Алания совместно с Региональной службой по тарифам Республики Северная Осетия-Алания в соответствии с имеющимися полномочиями ведется сбор и обработка сведений состояния сферы теплоснабжения (производства тепловой энергии)		
11. Развитие конкуренции на рынке услуг по сбору и транспортированию твердых коммунальных отходов										
<i>Ответственные исполнители: Министерство жилищно-коммунального хозяйства, топлива и энергетики Республики Северная Осетия-Алания, органы местного самоуправления</i>										
11.1	Развитие конкуренции на рынке услуг по сбору и транспортированию твердых коммунальных отходов	доля организаций частной формы собственности в сфере услуг по сбору и транспортированию твердых коммунальных отходов, проценты	87,5	87,6	87,7	78,4	данные Министерства жилищно-коммунального хозяйства, топлива и энергетики Республики Северная Осетия-Алания: по состоянию на 1 января 2023 года в республике услуги по сбору и транспортированию твердых коммунальных отходов оказывает 51 лицензированная организация, из них 40 частной формы собственности. В связи с тем, что региональными операторами в Министерство жилищно-коммунального хозяйства, топлива и энергетики республики не предоставлена отчетность за второе полугодие 2022 года, определить долю организаций частной формы собственности на рынке по объему транспортируемых твердых коммунальных отходов не представляется возможным. Доля организаций частной формы собственности на рынке по количеству организаций составила 78,43% (данные по состоянию на 1 января 2023 года)	качество: «удовлетворены» или «скорее удовлетворены» - 49,0% (в 2021 году - 48,51%, 2020 году - 35,7%, 2019 году - 32,6%); уровень цен: «удовлетворены» или «скорее удовлетворены» - 39,0% (в 2021 году - 38,66%, 2020 году - 27,79%, 2019 году - 27,1%)	«удовлетворены» или «скорее удовлетворены» - 61,98% (в 2020 году - 76,16%, 2019 году - 74,2%); «не удовлетворены» или «скорее не удовлетворены» - 38,02% (в 2020 году - 23,84%, 2019 году - 25,8%)	
11.2	Усиление общественного контроля за деятельностью организаций, оказывающих услуги по транспортированию твердых коммунальных отходов	размещение сведений о деятельности (проводимых мероприятиях и их результатах) организаций, оказывающих услуги по транспортированию твердых коммунальных отходов, в сети Интернет или средствах массовой информации	<i>абсолютный показатель</i>				<i>да</i>	на сайте Министерства жилищно-коммунального хозяйства, топлива и энергетики Республики Северная Осетия-Алания имеется возможность направления обращения, в том числе по деятельности организаций, оказывающих услуги по транспортированию твердых коммунальных отходов. Ссылка: http://mingkh.alania.gov.ru/appeals/form		

11.3	Мониторинг состояния сферы услуг по сбору и транспортированию твердых коммунальных отходов. Расширение методов сбора информации о хозяйствующих субъектах всех организационно-правовых форм и форм собственности, действующих на товарном рынке, а также сведений, необходимых для расчета целевых показателей	ведение реестра всех хозяйствующих субъектов отрасли с разбивкой на организации частного сектора и организации с государственным (муниципальным) участием с указанием сведений, необходимых для расчета ключевых показателей за отчетный год	<i>абсолютный показатель</i>		<i>да</i>	ведется мониторинг сферы по сбору и транспортированию твердых коммунальных отходов с использованием статистической отчетности			
11.4	Стимулирование новых предпринимательских инициатив и частной инициативы по транспортированию твердых коммунальных отходов	проведение «круглых» столов, вебинаров, консультаций с действующими и потенциальными предпринимателями и организациями	<i>абсолютный показатель</i>		<i>да</i>	Фондом поддержки предпринимательства Республики Северная Осетия-Алания проводятся на постоянной основе консультации с действующими и потенциальными предпринимателями и организациями, в том числе занятыми в сфере транспортирования твердых коммунальных отходов			
11.5	Разделение региональным оператором на большее количество лотов услуги по транспортированию твердых коммунальных отходов в зоне его деятельности, а также увеличение объема услуг по транспортированию твердых коммунальных отходов, выделенных в отдельные лоты участниками аукционов по которым могут быть только субъекты малого и среднего предпринимательства	разработка типовой документации для регионального оператора либо дополнение соглашения, заключаемого Республикой Северная Осетия-Алания с региональным оператором, положениями о разделении объема закупаемых услуг по транспортировке твердых коммунальных отходов на большее количество лотов при проведении торгов	<i>абсолютный показатель</i>		<i>да</i>	транспортирование твердых коммунальных отходов на территории республики осуществляется по результатам проведения региональным оператором торгов, исходя из целесообразности разделения закупки на лоты			
12. Развитие конкуренции на рынке выполнения работ по благоустройству городской среды									
<i>Ответственные исполнители: Министерство жилищно-коммунального хозяйства, топлива и энергетики Республики Северная Осетия-Алания, органы местного самоуправления</i>									
12.1	Развитие конкуренции на рынке выполнения работ по благоустройству городской среды	доля организаций частной формы собственности в сфере выполнения работ по благоустройству городской среды, проценты	100	100	100	100	данные Министерства жилищно-коммунального хозяйства, топлива и энергетики Республики Северная Осетия-Алания: по состоянию на 1 января 2023 года в республике функционирует 31 организация в сфере выполнения работ по благоустройству городской среды, из них 30 частной формы собственности. Доля организаций частной формы собственности на рынке выполнения работ по благоустройству городской среды составила 100%. В рамках реализации муниципальных программ по формированию комфортной городской среды доля частных организаций, осуществляющих работы по благоустройству, составляет 100%	качество: «удовлетворены» или «скорее удовлетворены» - 45,0% (в 2021 году - 44,75%, 2020 году - 33,82%, 2019 году - 31,1%); уровень цен: «удовлетворены» или «скорее удовлетворены» - 36,4% (в 2021 году - 36,35%, 2020 году - 27,99%, 2019 году - 26,0%)	«удовлетворены» или «скорее удовлетворены» - 61,97% (в 2021 году - 61,98%, 2020 году - 76,16%, 2019 году - 74,2%); «не удовлетворены» или «скорее не удовлетворены» - 38,03% (в 2021 году - 38,2%, 2020 году - 23,84%, 2019 году - 25,8%)
12.2	Подготовка информационной базы об организациях, осуществляющих деятельность на рынке благоустройства городской среды, включая информацию о наличии хозяйствующих субъектов с	издание соответствующего нормативного правового акта	<i>абсолютный показатель</i>		<i>да</i>	информация об организациях, осуществляющих деятельность на рынке благоустройства городской среды, опубликована на официальном сайте Министерства жилищно-коммунального хозяйства, топлива и энергетики Республики Северная Осетия-Алания http://mingkh.alania.gov.ru			

	государственным и муниципальным участием, находящихся на данном рынке								
12.3	Сокращение количества унитарных предприятий, оказывающих услуги по благоустройству городской среды	включение унитарных предприятий в план приватизации	<i>абсолютный показатель</i>			<i>да</i>	в рамках реализации муниципальных программ по формированию комфортной городской среды доля частных организаций, осуществляющих работы по благоустройству, составляет 100%. Решение о сокращении количества унитарных предприятий на рынке принимается исходя из эффективности их деятельности		
12.4	Проведение обучающих семинаров в сфере формирования комфортной городской среды с участием представителей бизнеса и общественности	отсутствие должного уровня знаний специалистов частных организаций в сфере механизмов формирования комфортной городской среды	<i>абсолютный показатель</i>			<i>да</i>	Фондом поддержки предпринимательства Республики Северная Осетия-Алания организуются на постоянной основе семинары с действующими и потенциальными предпринимателями и организациями, в том числе занятыми в сфере формирования комфортной городской среды		
13. Развитие конкуренции на рынке выполнения работ по содержанию и текущему ремонту общего имущества собственников помещений в многоквартирном доме <i>Ответственные исполнители: Служба государственного жилищного и архитектурно-строительного надзора Республики Северная Осетия-Алания, органы местного самоуправления</i>									
13.1	Развитие конкуренции на рынке выполнения работ по содержанию и текущему ремонту общего имущества собственников помещений в многоквартирном доме	доля организаций частной формы собственности в сфере выполнения работ по содержанию и текущему ремонту общего имущества собственников помещений в многоквартирном доме, проценты	88,4	88,5	88,6	90,47	данные Службы государственного жилищного и архитектурно-строительного надзора Республики Северная Осетия-Алания: по состоянию на 1 января 2023 года на территории республики функционирует 72 организации, выполняющие работы по содержанию и текущему ремонту общего имущества собственников помещений в многоквартирном доме, из них 67 - частные. Общая площадь помещений, входящих в состав общего имущества собственников помещений в многоквартирном доме, находящихся в управлении всех хозяйствующих субъектов в сфере управления многоквартирными домами, составляет 4 529 968,6 квадратных метра, частных - 4 098 143,3 квадратных метра. Доля организаций частной формы собственности в указанной сфере (в соответствии с методиками ФАС России) составила 90,47%	качество: «удовлетворены» или «скорее удовлетворены» - 42,0% (в 2021 году - 41,51%, 2020 году - 30,70%, 2019 году - 30,0%); уровень цен: «удовлетворены» или «скорее удовлетворены» - 34,0% (в 2021 году - 33,58%, 2020 году - 24,97%, 2019 году - 23,3%)	«удовлетворены» или «скорее удовлетворены» - 61,97% (в 2021 году - 61,98%, 2020 году - 76,16%, 2019 году - 74,2%); «не удовлетворены» или «скорее не удовлетворены» - 38,03% (в 2021 году - 38,2%, 2020 году - 23,84%, 2019 году - 25,8%)
13.2	Мониторинг состояния сферы выполнения работ по содержанию и текущему ремонту общего имущества собственников помещений в многоквартирном доме. Расширение методов сбора информации о хозяйствующих субъектах всех организационно-правовых форм и форм собственности, действующих на товарном рынке, а также сведений, необходимых для расчета целевых показателей	ведение реестра всех хозяйствующих субъектов отрасли с разбивкой на организации частного сектора и организации с государственным (муниципальным) участием с указанием сведений, необходимых для расчета ключевых показателей за отчетный год	<i>абсолютный показатель</i>			<i>да</i>	Службой государственного жилищного и архитектурно-строительного надзора Республики Северная Осетия-Алания ведется реестр многоквартирных домов (далее - МКД), расположенных на территории республики. Реестр включает следующие сведения: адрес МКД, год постройки МКД; форма управления; управляющая организация, обслуживающая МКД, основание управления МКД; общая площадь МКД; общая площадь жилых и нежилых помещений; общая площадь помещений, входящих в состав общего имущества; конструктивные элементы		

13.3	Размещение в открытом доступе информации о многоквартирных домах, находящихся в стадии завершения строительства, а также о сдаче указанных объектов с указанием срока введения в эксплуатацию с целью обеспечения возможности участия в конкурсах по отбору управляющих организаций для управления такими домами большего количества управляющих организаций частной формы собственности	проведение информационно-разъяснительной работы с ответственными за организацию и проведение таких конкурсов сотрудниками органов местного самоуправления	<i>абсолютный показатель</i>			<i>да</i>	на сайте Службы государственного жилищного и архитектурно-строительного надзора Республики Северная Осетия-Алания http://gasn.alania.gov.ru размещается информация о многоквартирных домах, находящихся на стадии завершения строительства, а также о сдаче указанных объектов с указанием срока введения в эксплуатацию		
13.4	Снижение количества нарушений антимонопольного законодательства при проведении конкурсов по отбору управляющей организации, предусмотренных Жилищным кодексом Российской Федерации и Правилами проведения органом местного самоуправления открытого конкурса по отбору управляющей организации для управления многоквартирным домом, утвержденными постановлением Правительства Российской Федерации от 06.02.2006 №75	разработка типовой конкурсной документации, предусматривающей разделение многоквартирных домов, для управления которыми организуются конкурсы, на большее количество отдельных лотов	<i>абсолютный показатель</i>			<i>да</i>	по данным Управления Федеральной антимонопольной службы по Республике Северная Осетия-Алания, за 2021 год нарушения антимонопольного законодательства при проведении конкурсов по отбору управляющей организации, предусмотренных Жилищным кодексом Российской Федерации и Правилами проведения органом местного самоуправления открытого конкурса по отбору управляющей организации для управления многоквартирным домом, утвержденными постановлением Правительства Российской Федерации от 06.02.2006 №75, не выявлены (письмо от 23.11.2021 № 6087). Для сравнения, в 2018 году количество таких нарушений составило 15		
13.5	Недопущение необоснованного укрупнения лотов при организации и проведении конкурсов по отбору управляющей организации, предусмотренных Жилищным кодексом Российской Федерации и Правилами проведения органом местного самоуправления открытого конкурса по отбору управляющей организации для управления многоквартирным домом, утвержденными постановлением Правительства Российской Федерации от 06.02.2006 №75	повышение уровня прозрачности деятельности и качества оказываемых услуг управляющими компаниями	<i>абсолютный показатель</i>			<i>да</i>	по данным Управления Федеральной антимонопольной службы по Республике Северная Осетия-Алания, за 2021 год нарушения антимонопольного законодательства при проведении конкурсов по отбору управляющей организации, предусмотренных Жилищным кодексом Российской Федерации и Правилами проведения органом местного самоуправления открытого конкурса по отбору управляющей организации для управления многоквартирным домом, утвержденными постановлением Правительства Российской Федерации от 06.02.2006 №75, не выявлены (письмо от 23.11.2021 № 6087). Для сравнения, в 2018 году количество таких нарушений составило 15		
14. Развитие конкуренции на рынке купли-продажи электроэнергии (мощности) на розничном рынке электрической энергии (мощности)									
<i>Ответственные исполнители: Министерство жилищно-коммунального хозяйства, топлива и энергетики Республики Северная Осетия-Алания, Региональная служба по тарифам Республики Северная Осетия-Алания, органы местного самоуправления</i>									
14.1	Развитие конкуренции на рынке купли-продажи электроэнергии (мощности) на розничном рынке электрической энергии (мощности)	доля организаций частной формы собственности в сфере купли-продажи электроэнергии (мощности) на розничном рынке электрической энергии (мощности), проценты	91,6	91,65	91,7	100	данные Министерство жилищно-коммунального хозяйства, топлива и энергетики Республики Северная Осетия-Алания: по состоянию на 1 января 2023 года на территории республики функционирует 6 организаций в сфере розничной купли-продажи электроэнергии (мощности), все они частной формы собственности. Объем (доля) реализованных на рынке услуг в	качество: «удовлетворены» или «скорее удовлетворены» - 43,0% (в 2021 году - 42,70%, 2020 году - 31,01%, 2019 году - 31,8%); уровень цен: «удовлетворены» или «скорее	«удовлетворены» или «скорее удовлетворены» - 61,98% (в 2020 году - 76,16%, 2019 году - 74,2%); «не удовлетворены» или «скорее не удовлетворены» - 38,02% (в 2020 году - 23,84%,

							натуральном выражении указанными организациями составил 156 600 000 кВт/ч. Доля организаций частной формы собственности в сфере купли-продажи электроэнергии (мощности) на розничном рынке электрической энергии (мощности) по методикам расчета ФАС России составила 100,0%	удовлетворены» - 33,0% (в 2021 году - 32,85%, 2020 году - 34,25%, 2019 году - 24,6%)	2019 году - 25,8%)
14.2	Осуществление государственного контроля (надзора) в части соблюдения стандартов раскрытия информации энергоснабжающими, энергосбытовыми организациями и гарантирующими поставщиками	осуществление проверочных мероприятий	<i>абсолютный показатель</i>			<i>да</i>	в течение отчетного года Региональной службой по тарифам Республики Северная Осетия-Алания проведены проверочные мероприятия в части соблюдения стандартов раскрытия информации энергоснабжающими, энергосбытовыми организациями и гарантирующими поставщиками		
14.3	Мониторинг состояния сферы купли-продажи электроэнергии (мощности) на розничном рынке электрической энергии (мощности). Расширение методов сбора информации о хозяйствующих субъектах всех организационно-правовых форм и форм собственности, действующих на товарном рынке, а также сведений, необходимых для расчета целевых показателей	ведение реестра всех хозяйствующих субъектов отрасли с разбивкой на организации частного сектора и организации с государственным (муниципальным) участием с указанием сведений, необходимых для расчета ключевых показателей за отчетный год	<i>абсолютный показатель</i>			<i>да</i>	в 2022 году проведен мониторинг состояния сферы купли-продажи электроэнергии (мощности) на розничном рынке электрической энергии (мощности). Информация о количестве хозяйствующих субъектов всех форм собственности предоставлена по запросу в Министерство экономического развития Республики Северная Осетия-Алания		
15. Развитие конкуренции на рынке производства электрической энергии (мощности) на розничном рынке, включая производство электрической энергии (мощности) в режиме когенерации <i>Ответственные исполнители: Министерство жилищно-коммунального хозяйства, топлива и энергетики Республики Северная Осетия-Алания, Региональная служба по тарифам Республики Северная Осетия-Алания, органы местного самоуправления</i>									
15.1	Развитие конкуренции на рынке производства электрической энергии (мощности) на розничном рынке, включая производство электрической энергии (мощности) в режиме когенерации	доля организаций частной формы собственности в сфере производства электрической энергии (мощности) на розничном рынке, включая производство электрической энергии (мощности) в режиме когенерации, проценты	100	100	100	100	данные Министерства жилищно-коммунального хозяйства, топлива и энергетики Республики Северная Осетия-Алания: по состоянию на 1 января 2023 года в республике на товарном рынке функционирует 2 организации частной формы собственности. Объем (доля) реализованных в указанной сфере товаров, работ, услуг в натуральном выражении всеми организациями составил 814 345 468 кВт/ч. Доля организаций частной формы собственности в сфере производства электрической энергии (мощности) на розничном рынке, включая производство электрической энергии (мощности) в режиме когенерации (в соответствии с методиками расчета ФАС России), составила 100%	качество: «удовлетворены» или «скорее удовлетворены» - 44,0% (в 2021 году - 44,08%, 2020 году - 32,47%, 2019 году - 32,2%); уровень цен: «удовлетворены» или «скорее удовлетворены» - 33,0% (в 2021 году - 33,31%, 2020 году - 24,25%, 2019 году - 24,8%)	«удовлетворены» или «скорее удовлетворены» - 61,97% (в 2021 году - 61,98%, 2020 году - 76,16%, 2019 году - 74,2%); «не удовлетворены» или «скорее не удовлетворены» - 38,03% (в 2021 году - 38,2%, 2020 году - 23,84%, 2019 году - 25,8%)

15.2	Осуществление государственного контроля (надзора) в части соблюдения стандартов раскрытия информации энергоснабжающими, энергосбытовыми организациями и гарантирующими поставщиками	осуществление проверочных мероприятий	<i>абсолютный показатель</i>			<i>да</i>	в течение отчетного года Региональной службой по тарифам Республики Северная Осетия-Алания проведены проверочные мероприятия в части соблюдения стандартов раскрытия информации энергоснабжающими, энергосбытовыми организациями и гарантирующими поставщиками.
15.3	Мониторинг состояния сферы производства электрической энергии (мощности) на розничном рынке, включая производство электрической энергии (мощности) в режиме когенерации. Расширение методов сбора информации о хозяйствующих субъектах всех организационно-правовых форм и форм собственности, действующих на товарном рынке, а также сведений, необходимых для расчета целевых показателей	ведение реестра всех хозяйствующих субъектов отрасли с разбивкой на организации частного сектора и организации с государственным (муниципальным) участием с указанием сведений, необходимых для расчета ключевых показателей за отчетный год	<i>абсолютный показатель</i>			<i>да</i>	в 2022 году проведен мониторинг состояния сферы производства электрической энергии (мощности) на розничном рынке, включая производство электрической энергии (мощности) в режиме когенерации. Информация о количестве хозяйствующих субъектов всех форм собственности предоставлена по запросу в Министерство экономического развития Республики Северная Осетия-Алания
16. Развитие конкуренции на рынке оказания услуг по перевозке пассажиров автомобильным транспортом по муниципальным маршрутам регулярных перевозок <i>Ответственные исполнители: Комитет по транспорту и дорожной инфраструктуре Республики Северная Осетия-Алания, органы местного самоуправления</i>							
16.1	Развитие конкуренции на рынке оказания услуг по перевозке пассажиров автомобильным транспортом по муниципальным маршрутам регулярных перевозок	доля услуг (работ) по перевозке пассажиров автомобильным транспортом по муниципальным маршрутам регулярных перевозок, оказанных (выполненных) организациями частной формы собственности, проценты	99,4	99,5	99,7	99,5	данные Комитета по транспорту и дорожной инфраструктуре Республики Северная Осетия-Алания: по состоянию на 1 января 2023 года в республике функционирует 37 организаций по перевозке пассажиров автомобильным транспортом по муниципальным маршрутам регулярных перевозок, из них 36 частной формы собственности. По предварительным данным, за 2022 год автомобильным транспортом по муниципальным маршрутам регулярных перевозок перевезено 55 934 700 пассажиров, из них частными организациями – 55 647 600 пассажиров. Доля услуг (работ) по перевозке пассажиров автомобильным транспортом по муниципальным маршрутам регулярных перевозок, оказанных (выполненных) организациями частной формы собственности, составила 99,5%
							качество: «удовлетворены» или «скорее удовлетворены» - 46,0% (в 2021 году - 45,87% 2020 году - 33,62%, 2019 году - 34,4%); уровень цен: «удовлетворены» или «скорее удовлетворены» - 40,3% (в 2021 году - 40,25%, 2020 году - 30,91%, 2019 году - 30,2%)
16.2	Мониторинг состояния сферы оказания услуг по перевозке пассажиров автомобильным транспортом по муниципальным маршрутам регулярных перевозок. Расширение методов сбора информации о хозяйствующих субъектах всех организационно-правовых форм и форм	ведение реестра всех хозяйствующих субъектов отрасли с разбивкой на организации частного сектора и организации с государственным (муниципальным) участием с указанием сведений, необходимых для расчета ключевых показателей за отчетный год	<i>абсолютный показатель</i>			<i>да</i>	ведется реестр перевозчиков с разбивкой по формам собственности. Сведения о пассажиропотоке формируются в том числе на основании информации, полученной от перевозчиков, осуществляющих деятельность на территории республики

	собственности, действующих на товарном рынке, а также сведений, необходимых для расчета целевых показателей								
16.3	Размещение информации о критериях конкурсного отбора перевозчиков в открытом доступе в сети Интернет с целью обеспечения максимальной доступности информации и прозрачности условий работы на рынке пассажирских перевозок наземным транспортом	акт, регламентирующий процедуру размещения информации	<i>абсолютный показатель</i>			<i>да</i>	информация о критериях конкурсного отбора перевозчиков размещается на официальном сайте Комитета по транспорту и дорожной инфраструктуре Республики Северная Осетия-Алания: http://www.avtdor.alania.gov.ru		
16.4	Разработка документа планирования регулярных автоперевозок пассажиров по муниципальным маршрутам с учетом полученной в ходе анализа информации. В случае наличия такого документа, внесение необходимых изменений	постановление органа местного самоуправления об утверждении документа планирования регулярных автоперевозок	<i>абсолютный показатель</i>			<i>да</i>	в 2022 году разработана Комплексная схема организации транспортного обслуживания населения общественным транспортом Владикавказской агломерации (КСОТ) и документ транспортного планирования Владикавказской агломерации на краткосрочную, среднесрочную и долгосрочную перспективу		
16.5	Создание и развитие частного сектора по перевозке пассажиров автотранспортом по муниципальным маршрутам и благоприятных условий субъектам транспортной инфраструктуры, включая: формирование сети регулярных маршрутов с учетом предложений, изложенных в обращениях негосударственных перевозчиков; создание условий, обеспечивающих безопасное и качественное предоставление услуг по перевозке пассажиров	акт Комитета по транспорту и дорожной инфраструктуре Республики Северная Осетия-Алания об утверждении порядка формирования сети регулярных автобусных маршрутов	<i>абсолютный показатель</i>			<i>да</i>	сформирована сеть регулярных маршрутов с учетом предложений, изложенных в обращениях негосударственных перевозчиков, систематически проводится мониторинг пассажиропотока и потребностей региона в корректировке существующей маршрутной сети и создание новых маршрутов		
16.6	Мониторинг пассажиропотока и потребностей республики в корректировке существующей маршрутной сети и создание новых маршрутов	ежеквартальное проведение мониторинга	<i>абсолютный показатель</i>			<i>да</i>	ведется реестр перевозчиков с разбивкой по формам собственности. Сведения о пассажиропотоке формируются в том числе на основании информации, полученной от перевозчиков, осуществляющих деятельность на территории республики		
17. Развитие конкуренции на рынке оказания услуг по перевозке пассажиров автомобильным транспортом по межмуниципальным маршрутам регулярных перевозок <i>Ответственные исполнители: Комитет по транспорту и дорожной инфраструктуре Республики Северная Осетия-Алания, органы местного самоуправления</i>									
17.1	Развитие конкуренции на рынке оказания услуг по перевозке пассажиров автомобильным транспортом по межмуниципальным маршрутам регулярных перевозок	доля услуг (работ) по перевозке пассажиров автомобильным транспортом по межмуниципальным маршрутам регулярных, оказанных (выполненных) организациями частной формы собственности, проценты	16,8	18,0	22,0	17,4	данные Комитета по транспорту и дорожной инфраструктуре Республики Северная Осетия-Алания: по состоянию на 1 января 2023 года в республике функционирует 9 организаций по перевозке пассажиров автомобильным транспортом по межмуниципальным маршрутам регулярных перевозок, из них 6 - частные. За 2022 год автомобильным транспортом по межмуниципальным маршрутам	качество: «удовлетворены» или «скорее удовлетворены» - 61,97% (в 2021 году - 47,52%, 2020 году - 34,03%, 2019 году - 36,3%); уровень цен: «удовлетворены» или «скорее удовлетворены» -	«удовлетворены» или «скорее удовлетворены» - 61,97% (в 2021 году - 61,98%, 2020 году - 76,16%, 2019 году - 74,2%); «не удовлетворены» или «скорее не удовлетворены» - 38,03% (в 2021

							регулярных перевозок перевезено 6 128 880 пассажиров, из них 1 064 520 пассажиров перевезено частными организациями. Доля услуг (работ) по перевозке пассажиров автомобильным транспортом по межмуниципальным маршрутам регулярных перевозок, оказанных (выполненных) организациями частной формы собственности, составила 17,4%	42,0% (в 2021 году - 41,90%, 2020 году - 30,80%, 2019 году - 30,0%)	году - 38,2%, 2020 году - 23,84%, 2019 году - 25,8%)
17.2	Мониторинг состояния сферы оказания услуг по перевозке пассажиров автомобильным транспортом по межмуниципальным маршрутам регулярных перевозок. Расширение методов сбора информации о хозяйствующих субъектах всех организационно-правовых форм и форм собственности, действующих на товарном рынке, а также сведений, необходимых для расчета целевых показателей	ведение реестра всех хозяйствующих субъектов отрасли с разбивкой на организации частного сектора и организации с государственным (муниципальным) участием с указанием сведений, необходимых для расчета ключевых показателей за отчетный год	<i>абсолютный показатель</i>	<i>да</i>			ведется реестр перевозчиков с разбивкой по формам собственности. Сведения о пассажиропотоке формируются в том числе на основании информации, полученной от перевозчиков, осуществляющих деятельность на территории республики		
17.3	Создание и развитие частного сектора по перевозке пассажиров автотранспортом по межмуниципальным маршрутам и благоприятных условий субъектам транспортной инфраструктуры, включая: формирование сети регулярных маршрутов с учетом предложений, изложенных в обращениях негосударственных перевозчиков; создание условий, обеспечивающих безопасное и качественное предоставление услуг по перевозке пассажиров	акт Комитета по транспорту и дорожной инфраструктуре Республики Северная Осетия-Алания об утверждении порядка формирования сети регулярных автобусных маршрутов	<i>абсолютный показатель</i>	<i>да</i>			сформирована сеть регулярных маршрутов с учетом предложений, изложенных в обращениях негосударственных перевозчиков, систематически проводится мониторинг пассажиропотока и потребностей региона в корректировке существующей маршрутной сети и создание новых маршрутов		
17.4	Мониторинг пассажиропотока и потребностей республики в корректировке существующей маршрутной сети и создание новых маршрутов	ежеквартальное проведение мониторинга	<i>абсолютный показатель</i>	<i>да</i>			ежеквартально проводится мониторинг пассажиропотока. По обращениям граждан республики и перевозчиков вносятся изменения в существующую маршрутную сеть		
18. Развитие конкуренции на рынке услуг связи по предоставлению широкополосного доступа к информационно-телекоммуникационной сети «Интернет» <i>Ответственные исполнители: Комитет цифрового развития Республики Северная Осетия-Алания, Министерство государственного имущества и земельных отношений, органы местного самоуправления</i>									
18.1	Развитие конкуренции на рынке услуг связи по предоставлению широкополосного доступа к информационно-телекоммуникационной сети «Интернет»	увеличение количества объектов государственной и муниципальной собственности, фактически используемых операторами связи для целей размещения и строительства сетей и сооружений связи, проценты по отношению к 2021 году	10	12	15	24	указаны данные Комитета цифрового развития Республики Северная Осетия-Алания по состоянию на 1 января 2022 года В целях расчета показателя за 2022 год Комитетом направлен запрос операторам связи	качество: «удовлетворены» или «скорее удовлетворены» - 51,4% (в 2021 году - 51,42%, 2020 году - 38,19%,	«удовлетворены» или «скорее удовлетворены» - 61,97% (в 2021 году - 61,98%, 2020 году - 76,16%, 2019

18.2	Увеличение количества организаций в сфере в оказания услуг по предоставлению широкополосного доступа к сети «Интернет»	доля организаций частной формы собственности в сфере оказания услуг по предоставлению широкополосного доступа к сети «Интернет», проценты	100	100	100	100	данные Комитета цифрового развития Республики Северная Осетия-Алания: по состоянию на 1 января 2023 года в республике функционируют 12 операторов связи по предоставлению широкополосного доступа к сети «Интернет». Все они частной формы собственности. Доля организаций частной формы собственности в указанной сфере составила 100%	2019 году - 40,3%); уровень цен: «удовлетворены» или «скорее удовлетворены» - 44,0% (в 2021 году - 43,56%, 2020 году - 32,67%, 2019 году - 31,8%)	году - 74,2%); «не удовлетворены» или «скорее не удовлетворены» - 38,03% (в 2021 году - 38,2%, 2020 году - 23,84%, 2019 году - 25,8%)	
18.3	Мониторинг состояния сферы услуг связи по предоставлению широкополосного доступа к информационно-телекоммуникационной сети «Интернет». Расширение методов сбора информации о хозяйствующих субъектах всех организационно-правовых форм и форм собственности, действующих на товарном рынке, а также сведений, необходимых для расчета целевых показателей	ведение реестра всех хозяйствующих субъектов отрасли с разбивкой на организации частного сектора и организации с государственным (муниципальным) участием с указанием сведений, необходимых для расчета ключевых показателей за отчетный год	<i>абсолютный показатель</i>				<i>да</i>	на постоянной основе проводится работа по учету хозяйствующих субъектов отрасли		
18.4	Опубликование перечня объектов государственной собственности Республики Северная Осетия-Алания (муниципальной собственности) для размещения объектов, сооружений и средств связи в сети Интернет	опубликование и поддержание в актуальном состоянии сведений об объектах государственной собственности Республики Северная Осетия-Алания (муниципальной собственности) для размещения объектов, сооружений и средств связи в сети Интернет	<i>абсолютный показатель</i>				<i>да</i>	перечень опубликован на официальном сайте Министерства государственного имущества и земельных отношений Республики Северная Осетия-Алания и поддерживается в актуальном состоянии. Ссылка: http://minimu.alania.gov.ru/activity/registry		
19. Развитие конкуренции на рынке жилищного строительства										
<i>Ответственные исполнители: Министерство строительства и архитектуры Республики Северная Осетия-Алания, органы местного самоуправления</i>										
19.1	Развитие конкуренции на рынке жилищного строительства	доля организаций частной формы собственности в сфере жилищного строительства, проценты	100	100	100	100	данные Министерства строительства и архитектуры Республики Северная Осетия-Алания: по состоянию на 1 января 2023 года в республике функционирует 28 организаций частной формы собственности. Доля организаций частной формы собственности в сфере жилищного строительства (в соответствии с методиками ФАС России) составила 100%	качество: «удовлетворены» или «скорее удовлетворены» - 42,0% (в 2021 году - 41,84%, 2020 году - 30,70%, 2019 году - 33,8%); уровень цен: «удовлетворены» или «скорее удовлетворены» - 35,0% (в 2021 году - 34,77%, 2020 году - 26,54%, 2019 году - 25,4%)	«удовлетворены» или «скорее удовлетворены» - 61,97% (в 2021 году - 61,98%, 2020 году - 76,16%, 2019 году - 74,2%); «не удовлетворены» или «скорее не удовлетворены» - 38,03% (в 2021 году - 38,2%, 2020 году - 23,84%, 2019 году - 25,8%)	
19.2	Мониторинг состояния сферы жилищного строительства. Расширение	ведение реестра всех хозяйствующих субъектов отрасли с разбивкой на	<i>абсолютный показатель</i>				<i>да</i>	ведется мониторинг отрасли, в том числе с использованием официальных статистических данных		

	методов сбора информации о хозяйствующих субъектах всех организационно-правовых форм и форм собственности, действующих на товарном рынке, а также сведений, необходимых для расчета целевых показателей	организации частного сектора и организации с государственным (муниципальным) участием с указанием сведений, необходимых для расчета ключевых показателей за отчетный год								
19.3	Обеспечение проведения аукционов на право аренды земельных участков в целях жилищного строительства, развития застроенных территорий, освоения территории в целях строительства стандартного жилья, комплексного освоения земельных участков в целях строительства стандартного жилья	опубликование сведений о планируемых к проведению аукционов на официальном сайте	<i>абсолютный показатель</i>			<i>да</i>	данные Министерства государственного имущества и земельных отношений Республики Северная Осетия-Алания: в республиканской собственности земельных участков, формирование которых предусмотрено для целей жилищного и иного строительства, не выявлены. Вместе с тем информация о проведении торгов размещается на официальном сайте Министерства государственного имущества и земельных отношений Республики Северная Осетия-Алания (http://minimu.alania.gov.ru) и на сайте для проведения торгов: https://torgi.gov.ru			
20. Развитие конкуренции на рынке строительства объектов капитального строительства, за исключением жилищного и дорожного строительства <i>Ответственные исполнители: Министерство строительства и архитектуры Республики Северная Осетия-Алания, органы местного самоуправления</i>										
20.1	Развитие конкуренции на рынке строительства объектов капитального строительства, за исключением жилищного и дорожного строительства	доля организаций частной формы собственности в сфере строительства объектов капитального строительства, за исключением жилищного и дорожного строительства, проценты	100	100	100	100	данные Министерства строительства и архитектуры Республики Северная Осетия-Алания: по состоянию на 1 января 2023 года в республике функционирует 48 частных организаций в сфере строительства объектов капитального строительства, за исключением жилищного и дорожного строительства. Доля организаций частной формы собственности в сфере строительства объектов капитального строительства, за исключением жилищного и дорожного строительства (в соответствии с методиками ФАС России) составила 100%	качество: «удовлетворены» или «скорее удовлетворены» - 41,0% (в 2021 году - 40,98%, 2020 году - 29,86%, 2019 году - 31,8%); уровень цен: «удовлетворены» или «скорее удовлетворены» - 34,2% (в 2021 году - 34,17%, 2020 году - 26,19%, 2019 году - 24,2%)	«удовлетворены» или «скорее удовлетворены» - 61,97% (в 2021 году - 61,98%, 2020 году - 76,16%, 2019 году - 74,2%); «не удовлетворены» или «скорее не удовлетворены» - 38,03% (в 2021 году - 38,2%, 2020 году - 23,84%, 2019 году - 25,8%)	
20.2	Мониторинг состояния сферы строительства объектов капитального строительства, за исключением жилищного и дорожного строительства. Расширение методов сбора информации о хозяйствующих субъектах всех организационно-правовых форм и форм собственности, действующих на товарном рынке, а также сведений, необходимых для расчета целевых показателей	ведение реестра всех хозяйствующих субъектов отрасли с разбивкой на организации частного сектора и организации с государственным (муниципальным) участием с указанием сведений, необходимых для расчета ключевых показателей за отчетный год	<i>абсолютный показатель</i>			<i>да</i>	ведется мониторинг отрасли, в том числе с использованием официальных статистических данных			
20.3	Анализ допускаемых заказчиками нарушений при проведении государственных и муниципальных закупок на строительство объектов капитального строительства и учет результатов данного анализа при	информация от Управления Федеральной антимонопольной службы по Республике Северная Осетия-Алания	<i>абсолютный показатель</i>			<i>да</i>	состоялось заседание «круглого стола», посвященное вопросам взаимодействия местных производителей товаров и услуг с представителями государственных и муниципальных заказчиков. В числе участников - профильные министры, руководитель Управления Федеральной антимонопольной службы по Республике Северная Осетия-Алания, главы администраций местного самоуправления и представители бизнес-			

	формировании документации на проведение закупок						сообщества. Кроме того, Управлением Республики Северная Осетия-Алания по проведению закупок для государственных нужд организован семинар-совещание по разбору типовых ошибок при осуществлении процедур определения поставщиков (подрядчиков, исполнителей) с участием контрактных управляющих министерств и ведомств
21. Развитие конкуренции на рынке дорожной деятельности (за исключением проектирования)							
<i>Ответственные исполнители: Комитет по транспорту и дорожной инфраструктуре Республики Северная Осетия-Алания, органы местного самоуправления</i>							
21.1	Развитие конкуренции на рынке дорожной деятельности (за исключением проектирования)	доля организаций частной формы собственности в сфере дорожной деятельности (за исключением проектирования), проценты	100	100	100	100	данные Комитета по транспорту и дорожной инфраструктуре Республики Северная Осетия-Алания: по состоянию на 1 января 2022 года в республике функционирует 26 частных организаций в сфере дорожной деятельности (за исключением проектирования). Организации государственной формы собственности в указанной сфере в республике отсутствуют. Доля организаций частной формы собственности в указанной сфере 100% качество: «удовлетворены» или «скорее удовлетворены» - 40,0% (в 2021 году - 39,79%, 2020 году - 29,97%, 2019 - 30,2%; уровень цен: «удовлетворены» или «скорее удовлетворены» - 33,0% (в 2021 году - 33,11%, 2020 году - 24,56%, 2019 году - 22,0%)
21.2	Мониторинг состояния сферы дорожной деятельности (за исключением проектирования). Расширение методов сбора информации о хозяйствующих субъектах всех организационно-правовых форм и форм собственности, действующих на товарном рынке, а также сведений, необходимых для расчета целевых показателей	ведение реестра всех хозяйствующих субъектов отрасли с разбивкой на организации частного сектора и организации с государственным (муниципальным) участием с указанием сведений, необходимых для расчета ключевых показателей за отчетный год	<i>абсолютный показатель</i>		<i>да</i>		ведется мониторинг состояния сферы дорожной деятельности. Товарный рынок услуг по проектированию, строительству, реконструкции, капитальному ремонту, ремонту и содержанию автомобильных дорог общего пользования регионального (межмуниципального) и местного значения относится к достаточно сформированному рынку со стабильным составом продавцов и покупателей в географических границах Республики Северная Осетия-Алания
21.3	Недопущение укрупнения лотов при проведении закупочных процедур в сфере дорожной деятельности	разработка и утверждение рекомендаций для заказчиков по определению предельного объема работ в натуральном и (или) денежном выражении, который может быть включен в один лот, по каждому виду работ в сфере дорожной деятельности, в целях недопущения искусственного укрупнения лота и усиления конкуренции при осуществлении закупок	<i>абсолютный показатель</i>		<i>да</i>		при проведении закупочных процедур Комитетом по транспорту и дорожной инфраструктуре Республики Северная Осетия-Алания укрупнение лотов по сравнению к предыдущему периоду не допускалось. Даны соответствующие рекомендации муниципальным заказчикам
21.4	Сокращение сроков приемки выполненных работ по результатам исполнения заключенных государственных и муниципальных контрактов, обеспечение своевременной и стопроцентной оплаты выполненных и принятых заказчиком работ	принятие акта о порядке выявления и рассмотрения фактов несвоевременной и (или) неполной оплаты выполненных работ по надлежаще исполненным контрактам, устанавливающего меры ответственности, применяемые к должностным лицам при выявлении таких фактов	<i>абсолютный показатель</i>		<i>да</i>		Комитетом по транспорту и дорожной инфраструктуре Республики Северная Осетия-Алания приемка выполненных работ по государственным контрактам в сфере дорожной деятельности осуществляется 25 числа каждого месяца. По фактическому объему выполненных работ направляется заявка в Министерство финансов Республики Северная Осетия-Алания в целях обеспечения своевременной и стопроцентной оплаты выполненных работ. Даны соответствующие рекомендации муниципальным заказчикам

22. Развитие конкуренции на рынке архитектурно-строительного проектирования									
Ответственные исполнители: Министерство строительства и архитектуры Республики Северная Осетия-Алания, органы местного самоуправления									
22.1	Развитие конкуренции на рынке архитектурно-строительного проектирования	доля организаций частной формы собственности в сфере архитектурно-строительного проектирования, проценты	87,5	87,0	87,7	86,4%	данные Министерства строительства и архитектуры Республики Северная Осетия-Алания: по состоянию на 1 января 2023 года в республике функционирует 81 организация в сфере архитектурно-строительного проектирования, из них 70 - частной формы собственности. Доля организаций частной формы собственности в сфере архитектурно-строительного проектирования составила 86,4%	качество: «удовлетворены» или «скорее удовлетворены» - 39,0% (в 2021 году - 39,0%, 2020 году - 29,55%, 2019 году - 31,3%); уровень цен: «удовлетворены» или «скорее удовлетворены» - 33,0% (в 2021 году - 32,52%, 2020 году - 25,81%, 2019 году - 23,7%)	«удовлетворены» или «скорее удовлетворены» - 61,97% (в 2021 году - 61,98%, 2020 году - 76,16%, 2019 году - 74,2%); «не удовлетворены» или «скорее не удовлетворены» - 38,03% (в 2021 году - 38,2%, 2020 году - 23,84%, 2019 году - 25,8%)
22.2	Мониторинг состояния сферы архитектурно-строительного проектирования. Расширение методов сбора информации о хозяйствующих субъектах всех форм собственности, действующих на товарном рынке, а также сведений, необходимых для расчета целевых показателей	ведение реестра всех хозяйствующих субъектов отрасли с разбивкой на организации частного сектора и организации с государственным (муниципальным) участием с указанием сведений, необходимых для расчета ключевых показателей за отчетный год	абсолютный показатель			да	ведется мониторинг сферы архитектурно-строительного проектирования. Основная проблема по сбору необходимых сведений для расчета целевых показателей - отсутствие информации о выручке организаций, осуществляющих деятельность на рынке архитектурно-строительного проектирования		
22.3	Информирование заинтересованных лиц о порядке проведения экспертизы проектной документации и результатов инженерных изысканий, а также рыночной стоимости работ, путем размещения информации в сети Интернет	создание информационного портала в целях размещения информации	абсолютный показатель			да	данные о порядке проведения экспертизы проектной документации и результатов инженерных изысканий, а также средней рыночной стоимости работ размещены на сайте Министерства строительства и архитектуры Республики Северная Осетия-Алания (http://minstroy.alania.gov.ru)		
23. Развитие конкуренции на рынке кадастровых и землеустроительных работ									
Ответственные исполнители: Министерство государственного имущества и земельных отношений Республики Северная Осетия-Алания, органы местного самоуправления									
23.1	Развитие конкуренции на рынке кадастровых и землеустроительных работ	доля организаций частной формы собственности в сфере кадастровых и землеустроительных работ, проценты	98,4	98,5	98,6	98,6	данные Министерства государственного имущества и земельных отношений Республики Северная Осетия-Алания	качество: «удовлетворены» или «скорее удовлетворены» - 45,0% (в 2021 году - 45,21%, 2020 году - 35,59%, 2019 - 33,8%); уровень цен: «удовлетворены» или «скорее удовлетворены» - 36,1% (в 2021 году - 36,08%, 2020 году - 25,71%, 2019 году - 25,9%)	«удовлетворены» или «скорее удовлетворены» - 61,97% (в 2021 году - 61,98%, 2020 году - 76,16%, 2019 году - 74,2%); «не удовлетворены» или «скорее не удовлетворены» - 38,03% (в 2021 году - 38,2%, 2020 году - 23,84%, 2019 году - 25,8%)

23.2	Мониторинг состояния сферы кадастровых и землеустроительных работ. Расширение методов сбора информации о хозяйствующих субъектах всех организационно-правовых форм и форм собственности, действующих на товарном рынке, а также сведений, необходимых для расчета целевых показателей	ведение реестра всех хозяйствующих субъектов отрасли с разбивкой на организации частного сектора и организации с государственным (муниципальным) участием с указанием сведений, необходимых для расчета ключевых показателей за отчетный год	<i>абсолютный показатель</i>			<i>да</i>	Министерством государственного имущества и земельных отношений Республики Северная Осетия-Алания ведется реестр организаций в сфере кадастровых и землеустроительных работ в том числе с использованием статистических данных. В методиках расчета ключевого показателя ФАС России используются сведения о вырубке, которые указанными учреждениями не предоставляются
23.3	Информационное сопровождение в средствах массовой информации работы по выявлению незарегистрированных объектов	консультирование владельцев незарегистрированных объектов недвижимости	<i>абсолютный показатель</i>			<i>да</i>	Министерством государственного имущества и земельных отношений Республики Северная Осетия-Алания осуществляется еженедельный прием граждан с целью консультирования по вопросам регистрации недвижимости. Кроме того, публикуются на постоянной основе информационные материалы на официальном сайте Министерства государственного имущества и земельных отношений Республики Северная Осетия-Алания (http://minimu.alania.gov.ru) и социальных сетях
24. Развитие конкуренции на рынке реализации сельскохозяйственной продукции							
<i>Ответственные исполнители: Министерство сельского хозяйства Республики Северная Осетия-Алания, органы местного самоуправления</i>							
24.1	Развитие конкуренции на рынке реализации сельскохозяйственной продукции	доля сельскохозяйственных потребительских кооперативов в общем объеме реализации сельскохозяйственной продукции, проценты	1,4	2,0	3,0	2,8	по данным Министерства сельского хозяйства Республики Северная Осетия-Алания: в республике функционирует 36 сельскохозяйственных потребительских кооперативов. Объем реализации сельскохозяйственной продукцией (в стоимостном выражении) всеми хозяйствующими субъектами, зарегистрированными на территории республики, по предварительным данным, за 9 месяцев 2022 года составил 5 575,1 млн рублей, из них на 155,9 млн рублей сельскохозяйственными потребительскими кооперативами. Доля сельскохозяйственных потребительских кооперативов в общем объеме реализации сельскохозяйственной продукции (в соответствии с методиками расчета ФАС России) составила 2,8%
							качество: «удовлетворены» или «скорее удовлетворены» - 44,0% (в 2021 году - 44,42%, 2020 году - 34,55%, 2019 году - 33,9%;
							уровень цен: «удовлетворены» или «скорее удовлетворены» - 37,0% (в 2021 - 36,62%, 2020 году - 27,58%, 2019 году - 26,6%)
							«удовлетворены» или «скорее удовлетворены» - 61,97% (в 2021 году - 61,98%, 2020 году - 76,16%, 2019 году - 74,2%); «не удовлетворены» или «скорее не удовлетворены» - 38,03% (в 2021 году - 38,2%, 2020 году - 23,84%, 2019 году - 25,8%)
24.2	Мониторинг состояния сферы реализации сельскохозяйственной продукции. Расширение методов сбора информации о хозяйствующих субъектах всех организационно-правовых форм и форм собственности, действующих на товарном рынке, а также сведений, необходимых для расчета целевых показателей	ведение реестра всех хозяйствующих субъектов отрасли с разбивкой на организации частного сектора и организации с государственным (муниципальным) участием с указанием сведений, необходимых для расчета ключевых показателей за отчетный год	<i>абсолютный показатель</i>			<i>да</i>	ведется мониторинг состояния сферы реализации сельскохозяйственной продукции

24.3	Размещение в открытом доступе информации, содержащей в том числе исчерпывающий перечень актуальных нормативных правовых актов, регламентирующих предоставление субсидий сельхозтоваропроизводителям, а также актуальный реестр получателей субсидий	издание соответствующего нормативного правового акта	<i>абсолютный показатель</i>	<i>да</i>	перечень актуальных нормативных правовых актов, регламентирующих предоставление субсидий сельхозтоваропроизводителям, а также актуальный реестр получателей субсидий размещен на официальном сайте Министерства сельского хозяйства Республики Северная Осетия-Алания: http://www.mcx.alania.gov.ru/activity/stateprogram
24.4	Предоставление возможности подачи в электронном виде заявления о выделении субсидий	организация предоставления услуги в электронном виде посредством включения данного вида услуг в перечень услуг, оказываемых многофункциональными центрами	<i>абсолютный показатель</i>	<i>да</i>	в рамках национального проекта «Малое и среднее предпринимательство и поддержка индивидуальной предпринимательской инициативы» функционирует центр «Мой бизнес» в Республике Северная Осетия-Алания. Рассматривается вопрос предоставления возможности подачи в электронном виде заявления о выделении субсидий
24.5	Предоставление грантов сельскохозяйственным потребительским кооперативам на развитие материально-технической базы	поддержка сельскохозяйственным потребительским кооперативам	<i>абсолютный показатель</i>	<i>да</i>	в республике действует Постановление Правительства Республики Северная Осетия-Алания от 5 февраля 2019 года № 26 «Об утверждении правил предоставления грантов сельскохозяйственным потребительским кооперативам на развитие материально-технической базы»
24.6	Оказание информационной и методологической помощи предпринимателям, реализующим проекты в сфере сельскохозяйственной кооперации	создание центров компетенции в сфере сельскохозяйственной кооперации	<i>абсолютный показатель</i>	<i>да</i>	функционирует центр компетенций в сфере сельскохозяйственной кооперации и поддержки фермеров, который создан на базе государственного казенного учреждения «Управление сельского хозяйства Республики Северная Осетия-Алания». В рамках своей деятельности центр оказывает на постоянной основе консультационные, информационные, методические услуги сельхозтоваропроизводителям, в том числе предпринимателям, реализующим проекты в сфере сельскохозяйственной кооперации (постановление Правительства Республики Северная Осетия-Алания от 30 апреля 2019 года № 169)
24.7	Оказание мер государственной поддержки малым формам хозяйствования в агропромышленном комплексе и сельской кооперации в виде предоставления грантов и субсидий на конкурсной основе	издание соответствующего нормативного правового акта	<i>абсолютный показатель (нарастающим итогом к 2025 году)</i>	<i>да</i>	в республике действуют следующие нормативные правовые акты, направленные на оказание государственной поддержки малым формам хозяйствования в агропромышленном комплексе и сельской кооперации в виде предоставления грантов и субсидий на конкурсной основе: 1) постановление Правительства Республики Северная Осетия-Алания от 5 февраля 2019 года № 24 «Правила предоставления грантов на поддержку начинающих фермеров»; 2) постановление Правительства Республики Северная Осетия-Алания от 5 февраля 2019 года № 25 «Правила предоставления грантов на развитие семейных животноводческих ферм»; 3) постановление Правительства Республики Северная Осетия-Алания от 2 апреля 2019 года № 118 «Правила предоставления грантовой поддержки на развитие овощеводства закрытого грунта малым формам хозяйствования»; 4) постановление Правительства Республики Северная Осетия-Алания от 16 апреля 2019 года № 133 «Об утверждении правил предоставления грантовой поддержки на развитие рыбоводства малым формам хозяйствования». В отчетном году на грантовую поддержку малых форм хозяйствования из средств федерального и республиканского бюджетов направлено 325,8 млн рублей, что на 31,8 млн рублей больше, чем в 2021 году

25. Развитие конкуренции на рынке лабораторных исследований для выдачи ветеринарных сопроводительных документов Ответственные исполнители: Управление ветеринарии Республики Северная Осетия-Алания, органы местного самоуправления									
25.1	Развитие конкуренции на рынке лабораторных исследований для выдачи ветеринарных сопроводительных документов	доля организаций частной формы собственности в сфере лабораторных исследований для выдачи ветеринарных сопроводительных документов, проценты	0,0	5,0	10,0	0,0	данные Управления ветеринарии Республики Северная Осетия-Алания: по состоянию на 1 января 2023 года в республике функционирует 6 государственных и муниципальных учреждений, осуществляющих лабораторные исследования для выдачи ветеринарных сопроводительных документов. Согласно решению комиссии Таможенного союза от 9 октября 2014 года № 94 лаборатории должны быть аккредитованы органом по аккредитации государства - члена Таможенного союза. Хозяйствующие субъекты на сегодняшний день не готовы нести значимые финансовые затраты на проведение аккредитации, в связи с тем, что в соответствии с требованиями к испытательным лабораториям и порядку их аккредитации лаборатории должны иметь собственную материально-техническую базу, систему обеспечения качества, комплект нормативных, правовых и организационно-методических документов	качество: «удовлетворены» или «скорее удовлетворены» - 44,0% (в 2021 году - 43,95%, 2020 году - 32,67%, 2019 году - 32,9%); уровень цен: «удовлетворены» или «скорее удовлетворены» - 57,0% (в 2021 году - 56,84%, 2020 году - 27,68%, 2019 году - 26,3%)	«удовлетворены» или «скорее удовлетворены» - 61,97% (в 2021 году - 61,98%, 2020 году - 76,16%, 2019 году - 74,2%); «не удовлетворены» или «скорее не удовлетворены» - 38,03% (в 2021 году - 38,2%, 2020 году - 23,84%, 2019 году - 25,8%)
25.2	Мониторинг состояния сферы лабораторных исследований для выдачи ветеринарных сопроводительных документов. Расширение методов сбора информации о хозяйствующих субъектах всех организационно-правовых форм и форм собственности, действующих на товарном рынке, а также сведений, необходимых для расчета целевых показателей	ведение реестра всех хозяйствующих субъектов отрасли с разбивкой на организации частного сектора и организации с государственным (муниципальным) участием с указанием сведений, необходимых для расчета ключевых показателей за отчетный год	<i>абсолютный показатель</i>			<i>да</i>	ведется реестр хозяйствующих субъектов отрасли с использованием ФГИС Россельхознадзора (https://cerberus.vetr.ru/cerberus)		
25.3	Предоставление консультативной помощи организациям частной формы собственности по критериям аккредитации в национальной системе аккредитации в целях проведения лабораторных исследований для выдачи ветеринарных сопроводительных документов	проведение «круглых» столов, вебинаров, консультаций с действующими и потенциальными предпринимателями и некоммерческими организациями.	<i>абсолютный показатель</i>			<i>да</i>	консультации по вопросам аккредитации лабораторий для проведения лабораторных исследований не проводились в виду отсутствия обращений		

25.4	Ведение на сайте Управления ветеринарии Республики Северная Осетия-Алания реестра всех хозяйствующих субъектов, осуществляющих услуги в указанной сфере	издание соответствующего нормативного правового акта, определяющего порядок формирования и ведения реестра	<i>абсолютный показатель</i>			<i>да</i>	ссылка на официальный сайт Управления ветеринарии Республики Северная Осетия-Алания (http://vet.alania.gov.ru/about/org)
26. Развитие конкуренции на рынке племенного животноводства							
<i>Ответственные исполнители: Министерство сельского хозяйства Республики Северная Осетия-Алания, органы местного самоуправления</i>							
26.1	Развитие конкуренции на рынке племенного животноводства	доля организаций частной формы собственности на рынке племенного животноводства, проценты	100	100	100	100	по данным Министерства сельского хозяйства Республики Северная Осетия-Алания: по состоянию на 1 января 2023 года в республике функционирует 3 частные организации в сфере племенного животноводства. Объем реализованных в указанной сфере товаров в натуральном и стоимостном выражении организациями, осуществляющими деятельность по разведению племенных сельскохозяйственных животных, за отчетный период составил 1 254,5 условные единицы крупного рогатого скота, 281 000 условных единиц птицы. Доля организаций частной формы собственности на рынке племенного животноводства (в соответствии с методиками расчета ФАС России) составила 100% качество: «удовлетворены» или «скорее удовлетворены» - 61,97% (в 2021 году - 61,98%, 2020 году - 76,16%, 2019 году - 74,2%); «не удовлетворены» или «скорее не удовлетворены» - 38,03% (в 2021 году - 38,2%, 2020 году - 23,84%, 2019 году - 25,8%) уровень цен: «удовлетворены» или «скорее удовлетворены» - 33,0% (в 2021 году - 32,65%, 2020 году - 24,04%, 2019 году - 24,8%)
26.2	Мониторинг состояния сферы племенного животноводства. Расширение методов сбора информации о хозяйствующих субъектах всех организационно-правовых форм и форм собственности, действующих на товарном рынке, а также сведений, необходимых для расчета целевых показателей	ведение реестра всех хозяйствующих субъектов отрасли с разбивкой на организации частного сектора и организации с государственным (муниципальным) участием с указанием сведений, необходимых для расчета ключевых показателей за отчетный год	<i>абсолютный показатель</i>			<i>да</i>	ведется реестр хозяйствующих субъектов сельскохозяйственной отрасли с разбивкой на организации частного сектора и организаций с государственным (муниципальным) участием за отчетный год (на основании данных Управления Федеральной службы государственной статистики по Северо-Кавказскому федеральному округу). По состоянию на 1 января 2022 года в республике функционируют 3 частные племенные организации
26.3	Стимулирование и оказание содействия в реализации племенного молодняка сельскохозяйственных животных и птицы	издание соответствующего нормативного правового акта	<i>абсолютный показатель</i> (<i>нарастающим итогом к 2025 году</i>)			<i>да</i>	постановлением Правительства Республики Северная Осетия-Алания от 10 декабря 2019 года № 423 утверждены Правила предоставления субсидий на возмещение части затрат на приобретение племенного молодняка сельскохозяйственных животных в племенных организациях. Ссылка: http://www.mcx.alania.gov.ru/activity/stateprogram
26.4	Включение в программы государственной поддержки, финансируемые из республиканского бюджета, направления поддержки племенного животноводства	издание соответствующего нормативного правового акта о программе государственной поддержки племенного животноводства	<i>абсолютный показатель</i>			<i>да</i>	осуществляется в рамках постановления Правительства Республики Северная Осетия-Алания от 14 февраля 2017 года № 72 «Об утверждении правил предоставления субсидий на поддержку развития племенного животноводства». Ссылка: http://www.mcx.alania.gov.ru/activity/stateprogram
26.5	Размещение в открытом доступе информации, содержащей в том числе исчерпывающий перечень актуальных	издание соответствующего нормативного правового акта, внесение изменений в положение об	<i>абсолютный показатель</i>			<i>да</i>	сведения размещаются на официальном сайте Министерства сельского хозяйства Республики Северная Осетия-Алания. Ссылка: http://www.mcx.alania.gov.ru/activity/stateprogram

	нормативных правовых актов, регламентирующих предоставление субсидий сельхозтоваропроизводителям, а также актуальный реестр получателей субсидий	органе власти, ответственном за ведение реестра								
26.6	Предоставление возможности подачи в электронном виде о заявлений выделении субсидий	организация предоставления услуги в электронном виде путем включения данного вида услуг в перечень услуг, оказываемых в многофункциональных центрах	<i>абсолютный показатель</i>			<i>да</i>	в настоящее время рассматривается возможность включения в правила предоставления субсидий и грантов предоставление услуги подачи в электронном виде заявления о выделении субсидий			
27. Развитие конкуренции на рынке семеноводства										
<i>Ответственные исполнители: Министерство сельского хозяйства и продовольствия Республики Северная Осетия-Алания, органы местного самоуправления</i>										
27.1	Развитие конкуренции на рынке семеноводства	доля организаций частной формы собственности на рынке семеноводства, проценты	100	100	100	100	данные Министерства сельского хозяйства Республики Северная Осетия-Алания: по состоянию на 1 января 2023 года в республике функционирует 4 организации в сфере семеноводства, из них 2 частной формы собственности. Доля организаций частной формы семеноводства составила 100% Весь объем финансирования распределен между частными организациями (объемные показатели частных организаций в сфере семеноводства - 600 тонн, 54 млн рублей)	качество: «удовлетворены» или «скорее удовлетворены» - 39,4% (в 2021 году - 39,39%, 2020 году - 28,82%, 2019 году - 30,8%); уровень цен: «удовлетворены» или «скорее удовлетворены» - 34,2% (в 2021 году - 34,17%, 2020 году - 24,66%, 2019 году - 23,7%)	«удовлетворены» или «скорее удовлетворены» - 61,97% (в 2021 году - 61,98%, 2020 году - 76,16%, 2019 году - 74,2%); «не удовлетворены» или «скорее не удовлетворены» - 38,03% (в 2021 году - 38,2%, 2020 году - 23,84%, 2019 году - 25,8%)	
27.2	Мониторинг состояния сферы семеноводства. Расширение методов сбора информации о хозяйствующих субъектах всех организационно-правовых форм и форм собственности, действующих на товарном рынке, а также сведений, необходимых для расчета целевых показателей	ведение реестра всех хозяйствующих субъектов отрасли с разбивкой на организации частного сектора и организации с государственным (муниципальным) участием с указанием сведений, необходимых для расчета ключевых показателей за отчетный год	<i>абсолютный показатель</i>			<i>да</i>	ведется реестр хозяйствующих субъектов сельскохозяйственной отрасли (объемные показатели сферы в натуральном и стоимостном выражении - реализовано 600 тонн на 54 млн рублей)			
27.3	Включение в программы государственной поддержки, финансируемые из республиканского бюджета, направления поддержки семеноводства	издание соответствующего нормативного правового акта о программе государственной поддержки семеноводства	<i>абсолютный показатель (нарастающим итогом к 2025 году)</i>			<i>да</i>	издан приказ Министерства сельского хозяйства Республике Северная Осетия-Алания от 22 октября 2018 года № 116 «О реализации постановления Правительства Республики Северная Осетия-Алания от 14 февраля 2017 года № 69 «Об утверждении правил предоставления субсидий на возмещение части затрат на приобретение элитных семян». Ссылка на указанный приказ: http://www.mcx.alania.gov.ru/activity/stateprogram			
27.4	Оказание мер государственной поддержки на возмещение части затрат на приобретение элитных семян	издание соответствующего нормативного правового акта	<i>абсолютный показатель (нарастающим итогом к 2025 году)</i>			<i>да</i>	издан приказ Министерства сельского хозяйства Республике Северная Осетия-Алания от 22 октября 2018 года № 116 «О реализации постановления Правительства Республики Северная Осетия-Алания от 14 февраля 2017 года № 69 «Об утверждении правил предоставления субсидий на возмещение части затрат на приобретение элитных семян». Ссылка на указанный приказ: http://www.mcx.alania.gov.ru/activity/stateprogram			
27.5	Размещение в открытом доступе информации, содержащей в том числе	издание соответствующего нормативного правового акта	<i>абсолютный показатель</i>			<i>да</i>	ссылка на официальный сайт Министерства сельского хозяйства Республики Северная Осетия-Алания: http://www.mcx.alania.gov.ru/activity/stateprogram			

	исчерпывающий перечень актуальных нормативных правовых актов, регламентирующих предоставление субсидий сельхозпроизводителям, а также актуальный реестр получателей субсидий									
28. Развитие конкуренции на рынке товарной аквакультуры										
<i>Ответственные исполнители: Министерство сельского хозяйства Республики Северная Осетия-Алания, органы местного самоуправления</i>										
28.1	Развитие конкуренции на рынке товарной аквакультуры	доля организаций частной формы собственности на рынке товарной аквакультуры, проценты	99,8	99,9	99,9	100	данные Министерства сельского хозяйства Республики Северная Осетия-Алания: по состоянию на 1 января 2023 года в республике функционирует 53 организации на рынке товарной аквакультуры, из них 53 частной формы собственности. Общий объем изъятия объектов товарной аквакультуры (товарного рыбоводства) всеми хозяйствующими субъектами на рынке за отчетный период составил 6 500 тонн. Доля организаций частной формы собственности на рынке товарной аквакультуры составила 100%	качество: «удовлетворены» или «скорее удовлетворены» - 38,3% (в 2021 году - 38,27%, 2020 году - 27,79%, 2019 году - 29,6%); уровень цен: «удовлетворены» или «скорее удовлетворены» - 32,0% (в 2021 году - 31,59%, 2020 году - 22,27%, 2019 году - 22,4%)	«удовлетворены» или «скорее удовлетворены» - 61,97% (в 2021 году - 61,98%, 2020 году - 76,16%, 2019 году - 74,2%); «не удовлетворены» или «скорее не удовлетворены» - 38,03% (в 2021 году - 38,2%, 2020 году - 23,84%, 2019 году - 25,8%)	
28.2	Мониторинг состояния сферы товарной аквакультуры. Расширение методов сбора информации о хозяйствующих субъектах всех организационно-правовых форм и форм собственности, действующих на товарном рынке, а также сведений, необходимых для расчета целевых показателей	ведение реестра всех хозяйствующих субъектов отрасли с разбивкой на организации частного сектора и организации с государственным (муниципальным) участием с указанием сведений, необходимых для расчета ключевых показателей за отчетный год	<i>абсолютный показатель</i>			да	ведется реестр хозяйствующих субъектов сельскохозяйственной отрасли с разбивкой на организации частного сектора и организации с государственным (муниципальным) участием с использованием сведений статистической отчетности. На 1 января 2023 года в республике функционирует 53 организации в сфере товарной аквакультуры, все они частной формы собственности.			
28.3	Расширение географии реализации товарной рыбы, сотрудничество с новыми торговыми сетями	издание соответствующего нормативного правового акта	<i>абсолютный показатель (нарастающим итогом к 2025 году)</i>			да	Министерством сельского хозяйства Республики Северная Осетия-Алания по поручению руководства республики ведется работа по оказанию содействия организациям по производству рыбы в вопросах реализации продукции на прилавках крупных торговых сетей, представленных в республике (в среднем на 30%)			
28.4	Оказание государственной поддержки на производство товарной рыбы и рыбопосадочного материала (на конкурсной основе)	издание соответствующего нормативного правового акта	<i>абсолютный показатель (нарастающим итогом к 2025 году)</i>			да	принято постановление Правительства Республики Северная Осетия-Алания от 16 апреля 2019 года № 133 «Об утверждении правил предоставления грантовой поддержки на развитие рыбоводства малым формам хозяйствования». Ссылка: http://www.mcx.alania.gov.ru/activity/stateprogram			
29. Развитие конкуренции на рынке добычи общераспространенных полезных ископаемых на участках недр местного значения										
<i>Ответственные исполнители: Министерство природных ресурсов и экологии Республики Северная Осетия-Алания, органы местного самоуправления</i>										
29.1	Развитие конкуренции на рынке добычи общераспространенных полезных ископаемых на участках недр местного значения	доля организаций частной формы собственности в сфере добычи общераспространенных полезных ископаемых на участках недр местного значения, проценты	100	100	100	100	данные Министерства природных ресурсов и экологии Республики Северная Осетия-Алания: в республике функционирует 75 частных организаций на рынке добычи общераспространенных полезных ископаемых на участках	качество: «удовлетворены» или «скорее удовлетворены» - 36,8% (в 2021 году - 36,75%, 2020 году -	«удовлетворены» или «скорее удовлетворены» - 61,97% (в 2021 году - 61,98%, 2020 году - 76,16%, 2019	

						недр местного значения. Доля организаций частной формы собственности в сфере добычи общераспространенных полезных ископаемых на участках недр местного значения (в соответствии с методиками ФАС России) составила 100%	26,44%, 2019 году - 29,3%); уровень цен: «удовлетворены» или «скорее удовлетворены» - 30,0% (в 2021 году - 30,01%, 2020 году - 20,61%, 2019 году - 22,5%)	году - 74,2%); «не удовлетворены» или «скорее не удовлетворены» - 38,03% (в 2021 году - 38,2%, 2020 году - 23,84%, 2019 году - 25,8%)
29.2	Мониторинг состояния сферы добычи общераспространенных полезных ископаемых на участках недр местного значения. Расширение методов сбора информации о хозяйствующих субъектах всех организационно-правовых форм и форм собственности, действующих на товарном рынке, а также сведений, необходимых для расчета целевых показателей	ведение реестра всех хозяйствующих субъектов отрасли с разбивкой на организации частного сектора и организации с государственным (муниципальным) участием с указанием сведений, необходимых для расчета ключевых показателей за отчетный год	<i>абсолютный показатель</i>	<i>да</i>	ведется реестр организаций сферы добычи общераспространенных полезных ископаемых на участках недр местного значения с использованием данных статистической отчетности			
29.3	Совершенствование нормативной правовой базы в части упрощения порядка лицензирования, сокращения сроков оформления документов и предоставления государственной услуги	утверждение административного регламента по предоставлению государственной услуги	<i>абсолютный показатель</i>	<i>да</i>	внесены изменения в постановление Правительства Республики Северная Осетия-Алания от 30 мая 2017 года № 214 «Об утверждении административных регламентов Министерства природных ресурсов и экологии Республики Северная Осетия-Алания по исполнению государственных функций и предоставлению государственных услуг, а также признании утратившими силу некоторых актов Правительства Республики Северная Осетия-Алания» в части упрощения процедуры предоставления права пользования недрами для организаций, заключивших гражданско-правовой договор в соответствии с Федеральным законом от 5 апреля 2013 года № 44-ФЗ			
29.4	Обеспечение проведения аукционов на право пользования участками недр местного значения на участках недр местного значения в электронной форме посредством электронной площадки	издание соответствующего нормативного правового акта	<i>абсолютный показатель</i>	<i>да</i>	по данным Министерства природных ресурсов и экологии Республики Северная Осетия-Алания, в отчетном году проведен 1 аукцион на право пользования участками недр местного значения на участках недр местного значения в электронной форме с использованием сайта: http://torgi.gov.ru			
29.5	Включение участков недр, содержащие общераспространенные полезные ископаемые в перечень участков недр местного значения по Республике Северная Осетия-Алания для проведения аукционов на право пользования недрами	ведение реестра	<i>абсолютный показатель</i>	<i>да</i>	проводится работа по формированию перечня участков недр местного значения для проведения аукционов на право пользования недрами			
29.6	Развитие и освоение минерально-сырьевой базы Республики Северная Осетия-Алания, увеличение поступлений налогов в республиканский бюджет и рациональное использование недр	издание нормативного правового акта	<i>абсолютный показатель</i>	<i>да</i>	прирост запасов, в результате геологического изучения недр, и их освоение, а также увеличение поступлений налогов в республиканский бюджет			
29.7	Утверждение запасов полезного ископаемого на участках недр местного значения по Республике Северная Осетия-Алания	издание нормативного правового акта	<i>абсолютный показатель</i>	<i>да</i>	в настоящее время геолого-разведочные работы в целях подсчета запасов общераспространенных полезных ископаемых проводятся за счет средств недропользователей на лицензионных участках			

30. Развитие конкуренции на рынке легкой промышленности									
Ответственные исполнители: Министерство промышленности и инвестиций Республики Северная Осетия-Алания, органы местного самоуправления									
30.1	Развитие конкуренции на рынке легкой промышленности	доля организаций частной формы собственности в сфере легкой промышленности, проценты	100	100	100	100	данные Министерства промышленности и инвестиций Республики Северная Осетия-Алания: по состоянию на 1 января 2023 года в республике функционирует 33 частные организации на рынке легкой промышленности. Объем отгруженных товаров собственного производства (в стоимостном выражении) в отчетном периоде составил 150,5 млн рублей. Доля организаций частной формы собственности в указанной сфере (в соответствии с методиками ФАС России) составила 100%	качество: «удовлетворены» или «скорее удовлетворены» - 37,0% (в 2021 году - 37,14%, 2020 году - 27,47%, 2019 году - 30,0%); уровень цен: «удовлетворены» или «скорее удовлетворены» - 30,60% (в 2021 году - 30,60%, 2020 году - 22,06%, 2019 году - 22,4%)	«удовлетворены» или «скорее удовлетворены» - 61,98% (в 2020 году - 76,16%, 2019 году - 74,2%); «не удовлетворены» или «скорее не удовлетворены» - 38,02% (в 2020 году - 23,84%, 2019 году - 25,8%)
30.2	Мониторинг состояния сферы легкой промышленности. Расширение методов сбора информации о хозяйствующих субъектах всех форм собственности, действующих на товарном рынке, а также сведений, необходимых для расчета целевых показателей	ведение реестра всех хозяйствующих субъектов отрасли с разбивкой на организации частного сектора и организации с государственным (муниципальным) участием с указанием сведений	абсолютный показатель			да	ведется реестр всех хозяйствующих субъектов отрасли с разбивкой на организации частного сектора и организации с государственным (муниципальным) участием с использованием официальных статистических данных		
30.3	Создание на интернет-портале инвестиционной привлекательности раздела о выпускаемой в Республике Северная Осетия-Алания продукции легкой промышленности и ее производителях	размещение информации на официальном сайте Министерства промышленности и транспорта Республики Северная Осетия-Алания	абсолютный показатель			да	информация о предприятиях легкой отрасли промышленности размещается в специально созданном разделе на официальном сайте Министерства промышленности и инвестиций Республики Северная Осетия-Алания		
31. Развитие конкуренции на рынке обработки древесины и производства изделий из дерева									
Ответственные исполнители: Министерство промышленности и инвестиций Республики Северная Осетия-Алания, органы местного самоуправления									
31.1	Развитие конкуренции на рынке обработки древесины и производства изделий из дерева	доля организаций частной формы собственности в сфере обработки древесины и производства изделий из дерева, проценты	100	100	100	100	данные Министерства промышленности и инвестиций Республики Северная Осетия-Алания: по состоянию на 1 января 2023 года в республике функционирует 19 частных организаций на рынке обработки древесины и производства изделий из дерева. Объем отгруженных товаров собственного производства (в стоимостном выражении) в отчетном периоде составил 3 млн рублей. Доля организаций частной формы собственности в указанной сфере (в соответствии с методиками ФАС России) составила 100%	качество: «удовлетворены» или «скорее удовлетворены» - 40,0% (в 2021 году - 39,66%, 2020 году - 28,82%, 2019 году - 31,4%); уровень цен: «удовлетворены» или «скорее удовлетворены» - 32,0% (в 2021 - 31,66%, 2020 году - 22,79%, 2019 году - 24,7%)	«удовлетворены» или «скорее удовлетворены» - 61,98% (в 2020 году - 76,16%, 2019 году - 74,2%); «не удовлетворены» или «скорее не удовлетворены» - 38,02% (в 2020 году - 23,84%, 2019 году - 25,8%)

31.2	Мониторинг состояния сферы обработки древесины и производства изделий из дерева. Расширение методов сбора информации о хозяйствующих субъектах всех организационно-правовых форм и форм собственности, действующих на товарном рынке, а также сведений, необходимых для расчета целевых показателей	ведение реестра всех хозяйствующих субъектов отрасли с разбивкой на организации частного сектора и организации с государственным (муниципальным) участием с указанием сведений, необходимых для расчета ключевых показателей за отчетный год	<i>абсолютный показатель</i>			<i>да</i>	ведется реестр всех хозяйствующих субъектов отрасли с разбивкой на организации частного сектора и организации с государственным (муниципальным) с использованием официальных статистических данных
31.3	Обеспечение участия в региональных и межрегиональных выставках-ярмарках	издание соответствующего акта, информация на официальном сайте Министерства промышленности и транспорта Республики Северная Осетия-Алания	<i>абсолютный показатель</i>			<i>да</i>	информация о планируемых мероприятиях (выставках, ярмарках) Всероссийского и регионального масштабов публикуется на официальном сайте ведомстве, в аккаунтах в социальных сетях в сети Интернет, рассылается по электронной почте в адрес промышленных предприятий.
32. Развитие конкуренции на рынке производства кирпича							
<i>Ответственные исполнители: Министерство промышленности и инвестиций Республики Северная Осетия-Алания, органы местного самоуправления</i>							
32.1	Развитие конкуренции на рынке производства кирпича	доля организаций частной формы собственности в сфере производства кирпича, проценты	100	100	100	100	данные Министерства промышленности и инвестиций Республики Северная Осетия-Алания: по состоянию на 1 января 2023 года в республике функционирует 4 частные организации по производству кирпича. Объем производства за 11 месяцев 2022 года составил 14,2 млн штук (кирпичей). Доля организаций частной формы собственности в сфере производства кирпича (в соответствии с методиками ФАС России) составила 100% качество: «удовлетворены» или «скорее удовлетворены» - 41,0% (в 2021 году - 40,85%, 2020 году - 29,55%, 2019 году - 31,6%); уровень цен: «удовлетворены» или «скорее удовлетворены» - 33,0% (в 2021 году - 32,65%, 2020 году - 23,52%, 2019 году - 26,1%) «удовлетворены» или «скорее удовлетворены» - 61,97% (в 2021 году - 61,98%, 2020 году - 76,16%, 2019 году - 74,2%); «не удовлетворены» или «скорее не удовлетворены» - 38,03% (в 2021 году - 38,2%, 2020 году - 23,84%, 2019 году - 25,8%)
32.2	Мониторинг состояния сферы производства кирпича. Расширение методов сбора информации о хозяйствующих субъектах всех организационно-правовых форм и форм собственности, действующих на рынке, а также сведений, необходимых для расчета целевых показателей	ведение реестра всех хозяйствующих субъектов отрасли с разбивкой на организации частного сектора и организации с государственным (муниципальным) участием с указанием сведений, необходимых для расчета ключевых показателей за отчетный год	<i>абсолютный показатель</i>			<i>да</i>	ведется реестр всех хозяйствующих субъектов отрасли с разбивкой на организации частного сектора и организации с государственным (муниципальным) с использованием официальных статистических данных
32.3	Повышение информированности участников рынка об инвестиционной деятельности в Республике Северная Осетия-Алания по направлению производства кирпича	размещение на официальном сайте в информационно-телекоммуникационной сети «Интернет» и на интернет-портале информации об инвестиционной деятельности в республике по производству кирпича	<i>абсолютный показатель</i>			<i>да</i>	актуальные сведения размещаются на официальном сайте Министерства промышленности и инвестиций Республики Северная Осетия-Алания (http://minprom.alania.gov.ru)
32.4	Обеспечение равных условий для доступа производителей к участию в республиканских и межрегиональных	издание соответствующего акта, размещение информации на официальном сайте Министерства	<i>абсолютный показатель</i>			<i>да</i>	информация о планируемых мероприятиях (выставках, ярмарках) Всероссийского и регионального масштабов публикуется на официальном сайте ведомстве, в аккаунтах в социальных сетях в сети «Интернет»,

	выставках для презентации товара, организация межрегионального сотрудничества	промышленности и транспорта Республики Северная Осетия-Алания							рассылается по электронной почте в адрес промышленных предприятий
32.5	Информирование предприятий о возможности получения государственной поддержки в соответствии с законодательством Республики Северная Осетия-Алания о государственной (республиканской) поддержке инвестиционной деятельности на территории Республики Северная Осетия-Алания	издание соответствующего акта, размещение информации на официальном сайте Министерства промышленности и транспорта Республики Северная Осетия-Алания	<i>абсолютный показатель</i>			<i>да</i>	информация об имеющихся на региональном уровне мерах государственной поддержки предприятий промышленности размещается на сайте Министерства промышленности и инвестиций Республики Северная Осетия-Алания, официальных аккаунтах в сети «Интернет», республиканских средствах массовой информации, а также в Государственной информационной системе «Промышленность»		
33. Развитие конкуренции на рынке производства бетона									
<i>Ответственные исполнители: Министерство промышленности и инвестиций Республики Северная Осетия-Алания, органы местного самоуправления</i>									
33.1	Развитие конкуренции на рынке производства бетона	доля организаций частной формы собственности в сфере производства бетона, проценты	100	100	100	100	данные Министерства промышленности и инвестиций Республики Северная Осетия-Алания: по состоянию на 1 января 2023 года в республике функционирует 8 частных организаций на рынке производства бетона. Объем отгруженных товаров собственного производства (в натуральном выражении) в отчетном периоде составил 132,4 тыс. кубических метров. Доля организаций частной формы собственности на рынке (в соответствии с методиками ФАС России) составила 100%	качество: «удовлетворены» или «скорее удовлетворены» - 42,0% (в 2021 году - 41,97%, 2020 году - 31,64%, 2019 году - 33,1%); уровень цен: «удовлетворены» или «скорее удовлетворены» - 33,0% (в 2021 году - 32,65%, 2020 году - 24,15%, 2019 году - 27,9%)	«удовлетворены» или «скорее удовлетворены» - 61,97% (в 2021 году - 61,98%, 2020 году - 76,16%, 2019 году - 74,2%); «не удовлетворены» или «скорее не удовлетворены» - 38,03% (в 2021 году - 38,2%, 2020 году - 23,84%, 2019 году - 25,8%)
33.2	Мониторинг состояния сферы производства бетона. Расширение методов сбора информации о хозяйствующих субъектах всех организационно-правовых форм и форм собственности, действующих на товарном рынке, а также сведений, необходимых для расчета целевых показателей	ведение реестра всех хозяйствующих субъектов отрасли с разбивкой на организации частного сектора и организации с государственным (муниципальным) участием с указанием сведений, необходимых для расчета ключевых показателей за отчетный год	<i>абсолютный показатель</i>			<i>да</i>	ведется реестр всех хозяйствующих субъектов отрасли с разбивкой на организации частного сектора и организации с государственным (муниципальным) с использованием официальных статистических данных		
33.3	Обеспечение равных условий для доступа производителей к участию в республиканских и межрегиональных выставках для презентации товара, организация межрегионального сотрудничества	издание соответствующего акта, информация на официальном сайте Министерства промышленности и транспорта Республики Северная Осетия-Алания	<i>абсолютный показатель</i>			<i>да</i>	информация о предприятиях сферы производства бетона формируется для подготовки соответствующего раздела на сайте Министерства промышленности и инвестиций Республики Северная Осетия-Алания		
33.4	Повышение информированности участников рынка об инвестиционной деятельности в республике по направлению производства бетона	размещение на официальном сайте в информационно-телекоммуникационной сети «Интернет» и на интернет-портале информации об инвестиционной деятельности в республике в сфере производства бетона	<i>абсолютный показатель</i>			<i>да</i>	актуальные сведения размещаются на официальном сайте Министерства промышленности и инвестиций Республики Северная Осетия-Алания (http://minprom.alania.gov.ru), а также в Государственной информационной системе «Промышленность»		

Системные мероприятия, направленные на развитие конкурентной среды в Республике Северная Осетия-Алания

№ п/п	Наименование мероприятия	Документ	Сроки выполнения	Статус выполнения	Информация о результатах выполнения	Ответственные исполнители
Системные мероприятия						
	Размещение на официальных сайтах органов исполнительной власти Республики Северная Осетия-Алания, участвующих в реализации мероприятий «дорожной карты», в сети Интернет информации о реализации мероприятий по развитию конкуренции, в том числе положений Национального плана	размещение информации в электронном информационном ресурсе в сети Интернет	ежегодно	<i>выполнено</i>	на официальных сайтах заинтересованных органов исполнительной власти Республики Северная Осетия-Алания созданы разделы, где размещаются информационные материалы по вопросам содействия развитию конкуренции	заинтересованные органы исполнительной власти Республики Северная Осетия-Алания
	<p>Определение состава имущества, находящегося в собственности субъектов Российской Федерации, не используемого для реализации функций и полномочий органов государственной власти субъектов Российской Федерации, с реализацией в указанных целях в том числе следующих мероприятий:</p> <p>составление плана-графика полной инвентаризации государственного имущества, в том числе закрепленного за предприятиями, учреждениями;</p> <p>проведение инвентаризации государственного имущества, определение имущества, находящегося в собственности субъекта Российской Федерации, не используемого для реализации функций и полномочий органов государственной власти субъекта Российской Федерации;</p> <p>включение указанного имущества в программу приватизации</p>	<p>сформировать перечень имущества, находящегося в собственности Республики Северная Осетия-Алания, не используемого для реализации функций и полномочий органов государственной власти Республики Северная Осетия-Алания;</p> <p>утвердить план приватизации</p>	01.01.2024	<i>планируется к 2024 году</i>	реализация мероприятия планируется к 2024 году	Министерство государственного имущества и земельных отношений Республики Северная Осетия-Алания, органы местного самоуправления (по согласованию)
	<p>Приватизация имущества, находящегося в собственности субъектов Российской Федерации, не используемого для реализации функций и полномочий органов государственной власти субъектов Российской Федерации:</p> <p>организация и проведение публичных торгов по реализации указанного имущества</p>	<p>обеспечить приватизацию имущества Республики Северная Осетия-Алания, находящегося в собственности Республики Северная Осетия-Алания, не используемого для реализации функций и полномочий органов государственной власти Республики Северная Осетия-Алания;</p> <p>сформировать отчет об</p>	25.12.2025	<i>планируется к 2025 году</i>	реализация мероприятия планируется к 2025 году	Министерство государственного имущества и земельных отношений Республики Северная Осетия-Алания, органы местного самоуправления (по согласованию)

		итогах исполнения программы приватизации, в соответствии с Правилами разработки прогнозных планов (программ) приватизации государственного и муниципального имущества, утвержденными Постановлением Правительства Российской Федерации от 26.12.2005 № 806				
	<p>Определение состава муниципального имущества, не соответствующего требованиям отнесения к категории имущества, предназначенного для реализации функций и полномочий органов местного самоуправления, в указанных целях в частности:</p> <p>составление планов-графиков полной инвентаризации муниципального имущества, в том числе закрепленного за предприятиями, учреждениями;</p> <p>проведение инвентаризации муниципального имущества, определение муниципального имущества, не соответствующего требованиям отнесения к категории имущества, предназначенного для реализации функций и полномочий органов местного самоуправления;</p> <p>включение указанного имущества в программу приватизации, утверждение плана по перепрофилированию имущества</p>	<p>сформировать перечень муниципального имущества, не соответствующего требованиям отнесения к категории имущества, предназначенного для реализации функций и полномочий органов местного самоуправления;</p> <p>утвердить План приватизации</p>	01.01.2024	<i>планируется к 2024</i>	реализация мероприятия планируется к 2024 году	Министерство государственного имущества и земельных отношений Республики Северная Осетия-Алания, органы местного самоуправления (по согласованию)
	<p>Приватизация либо перепрофилирование (изменение целевого назначения имущества) муниципального имущества, не соответствующего требованиям отнесения к категории имущества, предназначенного для реализации функций и полномочий органов местного самоуправления:</p> <p>организация и проведение публичных торгов по реализации указанного имущества, перепрофилирование (изменение целевого назначения имущества)</p>	<p>отчет об итогах исполнения программы приватизации, в соответствии с Правилами разработки прогнозных планов (программ) приватизации государственного и муниципального имущества, утвержденными Постановлением Правительства РФ от</p>	31.12.2025	<i>планируется к 2025 году</i>	реализация мероприятия планируется к 2025 году	Министерство государственного имущества и земельных отношений Республики Северная Осетия-Алания, органы местного самоуправления (по согласованию)

		26.12.2005 № 806, отчет о перепрофилировании (изменении целевого назначения имущества)				
2. Агропромышленный комплекс						
	<p>Разработка и принятие нормативного правового акта субъекта, определяющего порядок подачи заявления на получение субсидий сельскохозяйственными товаропроизводителями в электронном виде через государственную информационную систему;</p> <p>создание возможности подачи заявления на получение субсидий сельскохозяйственными товаропроизводителями в электронном виде через государственную информационную систему;</p> <p>создание реестра нормативных правовых актов о мерах поддержки, размещение его в открытом доступе;</p> <p>проведение анализа нормативных правовых актов о мерах поддержки на соответствие положениям антимонопольного законодательства</p>	<p>нормативный правовой акт</p> <p>реестр</p> <p>доклад</p>	31.12.2025	<i>выполнено</i>	<p>Министерством сельского хозяйства Республики Северная Осетия-Алания разработан нормативный правовой акт, определяющий порядок подачи заявления на получение субсидий сельскохозяйственными товаропроизводителями в электронном виде через государственную информационную систему;</p> <p>все нормативные правовые акты о мерах поддержки сельскохозяйственных товаропроизводителей разрабатываются в соответствии со статьей 2 Федерального закона «О защите конкуренции» от 26 июля 2006 года № 135-ФЗ.</p>	<p>Министерство сельского хозяйства Республики Северная Осетия-Алания</p>
3. Информационные технологии						
	<p>Включение унитарных предприятий в график по реорганизации/ликвидации унитарных предприятий;</p> <p>проведение анализа деятельности предприятий, инвентаризация имущества, определение затрат на реорганизацию/ликвидацию</p> <p>включение предприятий в программу приватизации</p>	<p>график,</p> <p>программа приватизации</p>	31.12.2021	<i>не выполнено</i>	<p>ответственным органом исполнительной власти Республики Северная Осетия-Алания не предоставлена информация</p>	<p>Министерство государственного имущества и земельных отношений Республики Северная Осетия-Алания, органы местного самоуправления (по согласованию)</p>
4. Сфера обращения с твердыми коммунальными отходами						
	<p>Проведение торгов, по результатам которых формируются цены на услуги по транспортированию твердых коммунальных отходов для регионального оператора по обращению с твердыми коммунальными отходами, в форме электронного аукциона в отношении всего объема твердых коммунальных отходов, образующихся в зоне (зонах) его деятельности;</p> <p>разделение региональным оператором на большее количество лотов услуги по транспортированию твердых коммунальных отходов в зоне его деятельности, а также увеличение объема услуг по транспортированию твердых коммунальных отходов, выделенных в отдельные лоты участниками</p>	<p>дополнение соглашения, заключаемого субъектом Российской Федерации с региональным оператором о проведении торгов, типовая документация для регионального оператора</p>	31.12.2025	<i>выполнено</i>	<p>проведены торги, по результатам которых сформированы цены на услуги по транспортированию твердых коммунальных отходов для регионального оператора по обращению с твердыми коммунальными отходами, в форме электронного аукциона в отношении всего объема твердых коммунальных отходов, образующихся в зоне (зонах) его деятельности.</p>	<p>Министерство жилищно-коммунального хозяйства, топлива и энергетики Республики Северная Осетия-Алания</p>

	<p>аукционов по которым которых могут быть только субъекты малого и среднего предпринимательства; проведение «круглых» столов, вебинаров, консультаций с действующими и потенциальными предпринимателями и коммерческими организациями.</p> <p>Увеличение до 30 процентов к 2025 году объема твердых коммунальных отходов, транспортируемых организациями частных форм собственности (негосударственными и немунципальными организациями) и не аффилированными с региональным оператором по обращению с твердыми коммунальными отходами</p>	<p>доклад</p>			<p>объем твердых коммунальных отходов, транспортируемых организациями частных форм собственности (негосударственными и немунципальными организациями) и не аффилированными с региональным оператором по обращению с твердыми коммунальными отходами превышает 30 %</p>	
5. Ритуальные услуги						
	<p>Организация инвентаризации кладбищ и мест захоронений на них;</p> <p>создание в Республике Северная Осетия-Алания по результатам такой инвентаризации и ведение реестров кладбищ и мест захоронений с размещением указанных реестров на региональных порталах государственных и муниципальных услуг;</p> <p>доведение до населения информации, в том числе с использованием средств массовой информации о создании названных реестров</p>	<p>создание и размещение на республиканских порталах государственных и муниципальных услуг реестры кладбищ и мест захоронений на них, в которые включены сведения о существующих кладбищах и местах захоронений на них:</p> <p>в отношении 20% общего количества существующих кладбищ до 31 декабря 2023 года;</p> <p>в отношении 50% общего количества существующих кладбищ до 31 декабря 2024 года;</p> <p>в отношении всех существующих кладбищ до 31 декабря 2025 года</p>	<p>31.12.2025</p>	<p><i>планируется к 2025 году</i></p>	<p>согласно части 2 статьи 25 Федерального закона от 12.01.1996 № 8-ФЗ «О погребении и похоронном деле» организация похоронного дела осуществляется органами местного самоуправления. Учет умерших и мест захоронения на них.</p>	<p>Министерство жилищно-коммунального хозяйства, топлива и энергетики Республики Северная Осетия-Алания, органы местного самоуправления (по согласованию)</p>
	<p>Принятие нормативного правового акта, предусматривающего создание и размещение на республиканских порталах государственных и муниципальных услуг реестров хозяйствующих субъектов, имеющих право на оказание услуг по организации похорон, включая стоимость оказываемых ими ритуальных услуг.</p>	<p>создание и размещение на республиканских порталах государственных и муниципальных услуг реестров хозяйствующих субъектов, имеющих</p>	<p>01.09.2023</p>	<p><i>планируется в 2023</i></p>	<p>требования к порядку создания, эксплуатации и модернизации единой информационной системы учета умерших и мест захоронений, а также порядок сбора, обработки информации, обеспечения доступа к ней, ее предоставление, размещение и распространение утверждаются нормативными правовыми актами Правительством Российской Федерации. В настоящее время порядок на федеральном уровне не разработан.</p>	<p>Министерство жилищно-коммунального хозяйства, топлива и энергетики Республики Северная Осетия-Алания, органы местного самоуправления (по согласованию)</p>

		право на оказание услуг по организации похорон				
	Организация оказания услуг по организации похорон по принципу «одного окна» на основе конкуренции с предоставлением лицам, ответственным за захоронения, полной информации об указанных хозяйствующих субъектах, содержащейся в таких реестрах	оказание услуг по организации похорон организовано по принципу «одного окна» на основе конкуренции с предоставлением лицам, ответственным за захоронения, полной информации о хозяйствующих субъектах, содержащейся реестрах хозяйствующих субъектов, имеющих право на оказание услуг по организации похорон, включая стоимость оказываемых хозяйствующими субъектами ритуальных услуг	31.12.2021	<i>выполнено</i>	оказание услуг по организации похорон по принципу «одного окна» осуществляется через Многофункциональные центры предоставления государственных и муниципальных услуг	Министерство жилищно-коммунального хозяйства, топлива и энергетики Республики Северная Осетия-Алания, Комитет цифрового развития Республики Северная Осетия-Алания, органы местного самоуправления (по согласованию)
6. Электроэнергетика						
	Создание условий для оформления документов по подключению (технологическому присоединению) объектов капитального строительства к сетям инженерно-технического обеспечения в электронной форме	оформление документов по подключению (технологическому присоединению) объектов капитального строительства к сетям инженерно-технического обеспечения осуществляется в электронной форме	31.12.2025	<i>планируется к 2025 году</i>	реализация мероприятия планируется к 2025 году	Региональная служба по тарифам Республики Северная Осетия-Алания, Министерство жилищно-коммунального хозяйства, топлива и энергетики Республики Северная Осетия-Алания, Комитет цифрового развития Республики Северная Осетия-Алания
	Передача объектов жилищно-коммунального хозяйства неэффективных энергосбытовых организаций частным операторам на основе концессионных соглашений; приватизация муниципальных предприятий, осуществляющих куплю-продажу электроэнергии (мощности) на розничном рынке электрической энергии (мощности); поддержка инвестиционных проектов, направленных на внедрение новых современных технологий, в том числе, энергосберегающих	доля организаций частной формы собственности составляет не менее: 30 процентов для организаций, осуществляющих деятельность по производству электроэнергии на розничном рынке; 30 процентов для организаций,	31.12.2025	<i>планируется к 2025 году (на стадии исполнения)</i>	передача линий электропередач и подстанций в горно-рекреационном комплексе «Мамисон» на основании концессионного соглашения ООО «ПРОСВЕТ»; направлены предложения в адрес Фонд развития территорий на предоставление бюджетного кредита на строительство 3х подстанций общей стоимостью 3 000,00 млн руб.	Министерство жилищно-коммунального хозяйства, топлива и энергетики Республики Северная Осетия-Алания, Региональная служба по тарифам Республики Северная Осетия-Алания, Комитет цифрового развития Республики Северная Осетия-Алания

		осуществляющих деятельность по купле-продаже электроэнергии (энергосбытовую деятельность) на розничном рынке (концессионные соглашения, программа приватизации)				
7. Сфера транспорта						
	Размещение информации о критериях конкурсного отбора перевозчиков в открытом доступе в сети Интернет с целью обеспечения максимальной доступности информации и прозрачности условий работы на рынке пассажирских перевозок наземным транспортом;	издание правового акта	31.12.2025	<i>выполнено</i>	информация размещается на официальном сайте ответственного ведомства. Издан Приказ Комитета по транспорту и дорожной инфраструктуре Республики Северная Осетия-Алания о критериях конкурсного отбора перевозчиков в открытом доступе в сети Интернет с целью обеспечения максимальной доступности информации и прозрачности условий работы на рынке пассажирских перевозок наземным транспортом, а также утверждено Положение о порядке организации и проведения открытых конкурсов на право получения свидетельства об осуществлении перевозок по одному или нескольким муниципальным маршрутам регулярных перевозок, межмуниципальным маршрутам регулярных перевозок по нерегулируемому тарифу на территории РСОАлания» (приказ Комитета по транспорту и дорожной инфраструктуре Республики Северная Осетия-Алания, №6-Д от 28.01.2022)	Комитет транспорта и дорожной инфраструктуры Республики Северная Осетия-Алания
	формирование сети регулярных маршрутов с учетом предложений, изложенных в обращениях негосударственных перевозчиков;	документ		<i>выполнено</i>	сформирована маршрутная сеть регулярных маршрутов с учетом предложений, изложенных в обращениях негосударственных перевозчиков;	
	мониторинг пассажиропотока и потребностей региона в корректировке существующей маршрутной сети и создание новых маршрутов;	документ		<i>выполнено</i>	систематически проводится мониторинг пассажиропотока и потребностей региона в корректировке существующей маршрутной сети и создание новых маршрутов;	
	разработка документа планирования регулярных перевозок с учетом полученной информации по результатам мониторинга	издание нормативного правового акта		<i>выполнено</i>	Комитетом по транспорту и дорожной инфраструктуре РСО-Алания заключены контракты: на выполнение научно-исследовательской работы «Разработка комплексной схемы организации транспортного обслуживания населения общественным транспортом Владикавказской агломерации (КСОТ) и документов транспортного планирования Владикавказской агломерации на краткосрочную, среднесрочную и долгосрочную перспективу». Сдача работ по вышеуказанному контракту завершена и Комитетом по транспорту и дорожной инфраструктуре РСО-Алания готовится постановление Правительства РСО-Алания для его принятия; на выполнение научно-исследовательской работы «Разработка комплексной схемы транспортного обслуживания общественным транспортом (КСОТ) Республики Северная Осетия-Алания». На сегодняшний	

	<p>доля услуг (работ) по перевозке пассажиров автомобильным транспортом:</p> <p>по муниципальным маршрутам регулярных перевозок, оказанных (выполненных) организациями частной формы собственности - не менее 20 процентов;</p> <p>по межмуниципальным маршрутам регулярных перевозок, оказанных (выполненных) организациями частной формы собственности - не менее 30 процентов</p>			<p><i>выполнено</i></p> <p><i>выполнено</i></p>	<p>день подрядчиком (ООО «СтройИнвестПроект») проводится сбор исходной информации</p> <p>Доля услуг (работ) по перевозке пассажиров автомобильным транспортом: по муниципальным маршрутам регулярных перевозок, оказанных (выполненных) организациями частной формы собственности - превышает 20 процентов;</p> <p>по межмуниципальным маршрутам регулярных перевозок, оказанных (выполненных) организациями частной формы собственности - превышает 30 процентов</p>	
8. Сфера образования						
	<p>Принятие нормативного правового акта о распространении системы персонифицированного финансирования дополнительного образования детей до 31.12.2023;</p> <p>принятие нормативного правового акта о мерах поддержки частных образовательных организаций до</p> <p>оказание методической и консультативной помощи частным образовательным организациям, в том числе физическим лицам по вопросам организации образовательной деятельности и порядку предоставления субсидий;</p> <p>разработка программы мероприятий по созданию новых мест в негосударственных организациях, предоставляющих услуги дошкольного, общего и среднего профессионального образования, а также мест в группах кратковременного пребывания детей;</p> <p>организация и ведение открытого реестра выданных муниципальных преференций образовательным организациям;</p> <p>предоставление льготной 50% ставки налога на имущество негосударственным организациям, реализующим программы дошкольного, общего и среднего профессионального образования.</p>	<p>обеспечение равного доступа к участию в системе персонифицированного финансирования дополнительного образования детей образовательных организаций всех форм собственности и индивидуальных предпринимателей (за исключением финансирования дополнительного образования в детских школах искусств)</p> <p>разработка мер поддержки частных образовательных организаций, реализующих образовательную программу дошкольного образования и (или) осуществляющих присмотр и уход за детьми</p> <p>доля детей, получающих образование в организациях частной формы собственности, от общего числа детей, получающих образование, составляет не менее:</p>	<p>31.12.2023</p> <p>31.12.2025</p>		<p>нормативная правовая документация, регламентирующая внедрение и распространение системы персонифицированного финансирования дополнительного образования детей, сформирована</p> <p>Комплекс мер по внедрению целевой модели развития системы дополнительного образования детей Республики Северная Осетия-Алания (утв. распоряжением Правительства Республики Северная Осетия-Алания от 25 октября 2018 года № 371-р).</p> <p>Концепция персонифицированного дополнительного образования детей в Республике Северная Осетия-Алания (утв. постановлением Правительства Республики Северная Осетия-Алания от 11 июня 2019 года № 201).</p> <p>План работы на 2022-2024 годы по реализации в Республике Северная Осетия-Алания Концепции развития дополнительного образования детей до 2030 года (утв. распоряжением Правительства Республики Северная Осетия-Алания от 13 сентября 2022 года № 541-р)</p> <p>Постановление Правительства Республики Северная Осетия-Алания от 20 декабря 2022 года № 584 «О внесении изменений в постановление Правительства Республики Северная Осетия-Алания от 25 июня 2019 года № 224 «Об утверждении государственной программы Республики Северная Осетия-Алания «Алания» на 2020-2026 годы. Нормативный правовой акт предусматривает, в том числе финансовое обеспечение получения дошкольного образования в частных дошкольных образовательных организациях, осуществляющих образовательную деятельность по имеющим государственную аккредитацию программам дошкольного образования</p> <p>уполномоченные структурные подразделения оказывают методическую, консультативную помощь по вопросам</p>	<p>Министерство образования и науки Республики Северная Осетия-Алания</p>

		1,6 процента на рынках дошкольного образования; 1,0 процента на рынках общего образования; 7,5 процентов на рынках среднего профессионального образования			организации образовательной деятельности и порядку предоставления субсидий, в том числе частным образовательным организациям и индивидуальным предпринимателям на текущий момент профильными подразделениями осуществляется мониторинг (по направлениям) муниципальных преференций образовательным организациям, выданные преференции (при наличии) будут вноситься в соответствующий реестр (базу данных)	
9. Строительство						
	<p>Определение предприятий, учреждений, хозяйственных обществ с государственным участием, осуществляющих деятельность в сфере строительства</p> <p>Принятие решения о приватизации предприятий, учреждений, хозяйственных обществ с государственным участием, осуществляющих деятельность в сфере строительства. Разработка программы приватизации</p>	доля организаций частной формы собственности в объеме выполненных работ по виду экономической деятельности «Строительство» составляет не менее 91 процента	31.12.2025	<i>планируется к 2025 году</i>	реализация мероприятия планируется к 2025 году	Министерство строительства и архитектуры Республики Северная Осетия-Алания
10. Сфера здравоохранения						
	<p>Введение электронных форм подачи заявок на получение лицензий на осуществление медицинской деятельности через портал государственных и муниципальных услуг Республики Северная Осетия-Алания;</p> <p>предоставление услуги электронной записи на прием заявителя при подаче заявления на получение лицензии на осуществление медицинской деятельности;</p> <p>ведение перечня объектов государственной собственности, передача которых возможна по договорам аренды с обязательством сохранения целевого назначения и использования объекта;</p> <p>проведение анализа распределения объемов территориальными комиссиями обязательного медицинского страхования, а также условий выплат по оказанным медицинским услугам с привлечением представителей антимонопольного органа;</p> <p>приватизация унитарных предприятий, осуществляющих торговлю лекарственными препаратами, медицинскими изделиями и сопутствующими товарами; разработка программы мероприятий, направленных на стимулирование развития розничной торговли лекарственными</p>	<p>доля организаций частной формы собственности не менее:</p> <p>на рынке медицинских услуг - 10 процентов, в том числе, доля субъектов малого и среднего предпринимательства - не менее 80 процентов;</p> <p>на рынке розничной торговли лекарственными препаратами, медицинскими изделиями - 70 процентов</p>	31.12.2025	<i>выполнено</i>	с 01.03.2022 года внедрена система электронной подачи заявления на получение лицензий на осуществление медицинской деятельности и фармацевтической деятельности через портал государственных и муниципальных услуг	Министерство здравоохранения Республики Северная Осетия-Алания, Комитет цифрового развития Республики Северная Осетия-Алания

	препаратами, медицинскими изделиями и сопутствующими товарами в отдаленных, труднодоступных и малочисленных населенных пунктах					
11. Торговля						
	<p>Проведение открытых опросов предпринимателей в целях определения спроса/потребности в предоставлении мест под размещение НТО;</p> <p>подготовка предложений по изменению схемы размещения НТО (расширение перечня объектов);</p> <p>утверждение актуализированной схемы размещения НТО;</p> <p>проведение мониторинга с целью определения административных барьеров, экономических ограничений, иных факторов, являющихся барьерами входа на рынок (выхода с рынка), и их устранение, проведение межведомственных экспертных советов</p>	увеличение количества нестационарных и мобильных торговых объектов, и торговых мест под них не менее чем на 10% к 2025 году по отношению к 2020 году	31.12.2024	выполнено	<p>В рамках реализации принятых Президентом России В.В. Путиным решений органами местного самоуправления усилена работа в части развития торговли разных форматов.</p> <p>В частности, во всех районах республики утверждены схемы размещения нестационарных торговых объектов (далее - схема НТО).</p> <p>Органы местного самоуправления вправе актуализировать дислокацию малых торговых объектов с периодичностью один раз в квартал (ранее - один раз в год), что позволяет обеспечить развитие малых форматов торговли и не допустить ограничение предпринимательской активности.</p> <p>Места для нестационарных и мобильных торговых объектов предоставляются по желанию обратившихся с соблюдением норм безопасности и с учетом положений о проведении торгов на право размещения нестационарных торговых объектов, утвержденных в муниципальных образованиях.</p> <p>Так, по состоянию на 1 октября 2022 года в республике функционируют (указаны фактически размещенные и работающие объекты):</p> <p>851 нестационарный торговый объект круглогодичного размещения, что на 0,6% больше, чем в предыдущем периоде;</p> <p>176 мобильных торговых объектов (автолавки, автомагазины, автокафе), что на 1,1% больше, чем в предыдущем периоде.</p> <p>В районах республики в третьем квартале 2022 года проведены ярмарки (в том числе сельскохозяйственные) на 58 ярмарочных площадках на 465 торговых места.</p> <p>В указанный период по республике отведено 194 специальных места для сезонной торговли, в том числе 30 по продаже плодоовощной продукции, 23 по продаже бахчевых</p>	Министерство экономического развития Республики Северная Осетия-Алания, органы местного самоуправления (по согласованию)

Раздел 4. Сведения об эффекте, достигнутом при внедрении Стандарта развития конкуренции

В докладе приведены основные итоги проводимой в Республике Северная Осетия-Алания конкурентной политики в рамках внедрения новой редакции Стандарта развития конкуренции за 2022 год.

Меры по реализации Стандарта развития конкуренции направлены на расширение негосударственного сектора в отдельных отраслях экономики и повышение качества предоставляемых населению республики услуг.

В республике отобраны 33 товарных рынка (из рекомендованных на федеральном уровне), которые охватывают практически все сферы экономики: здравоохранение, образование, социальные услуги, сельское хозяйство, промышленность, строительство, в том числе дорожное, природные ресурсы, жилищно-коммунальное хозяйство, транспортные услуги, услуги связи и т.д.

Для эффективного развития конкуренции в сентябре 2021 года утвержден Национальный план развития конкуренции на 2022-2025 годы (распоряжение Правительства Российской Федерации от 2 сентября 2021 года № 2424-р).

С учетом целей национального плана утвержден республиканский план мероприятий («дорожная карта») по развитию конкуренции на 2022-2025 гг. (распоряжение Главы Республики Северная Осетия-Алания от 29 декабря 2022 года № 362-рг). В «дорожную карту» включены 146 отраслевых мероприятий, по 35 из которых установлены целевые показатели и 18 системных.

Достигнуты целевые показатели развития конкуренции на 22 рынках, или 62,86%, а именно на рынке: услуг дошкольного образования, среднего профессионального образования, услуг детского отдыха и оздоровления, в сфере выполнения работ по благоустройству городской среды, выполнения работ по содержанию и текущему ремонту общего имущества собственников помещений в многоквартирном доме, в сфере купли-продажи электроэнергии (мощности) на розничном рынке электрической энергии (мощности), в сфере производства электрической энергии (мощности) на розничном рынке, включая производство электрической энергии (мощности) в режиме когенерации, оказания услуг по перевозке пассажиров автомобильным транспортом по муниципальным маршрутам регулярных перевозок, услуг связи по предоставлению широкополосного доступа к информационно-телекоммуникационной сети «Интернет», жилищного строительства, строительства объектов капитального строительства, за исключением жилищного и дорожного строительства, в сфере кадастровых и землеустроительных работ, в сфере дорожной деятельности (за исключением проектирования), реализации сельскохозяйственной продукции, племенного животноводства, семеноводства, товарной аквакультуры, добычи общераспространенных полезных ископаемых на участках недр местного значения, легкой промышленности, обработки древесины и производства изделий из дерева, производства кирпича, производства бетона.

Не достигнуты целевые показатели на 11 следующих рынках: услуг общего образования, дополнительного образования детей, медицинских услуг, услуг розничной торговли лекарственными препаратами, медицинскими изделиями и сопутствующими товарами, социальных услуг, теплоснабжения (производства тепловой энергии), услуг по сбору и транспортированию твердых коммунальных отходов, оказания услуг по перевозке пассажиров автомобильным транспортом по межмуниципальным маршрутам регулярных перевозок, архитектурно-строительного проектирования, лабораторных исследований для выдачи ветеринарных сопроводительных документов.

Целевые показатели в сфере психолого-педагогического сопровождения детей с ограниченными возможностями здоровья достигнуты в части доли организаций частной формы собственности, но не достигнуты в части доли детей с ограниченными возможностями здоровья (в возрасте до 3 лет), получающих услуги ранней диагностики, социализации и реабилитации в частных организациях сферы услуг психолого-педагогического сопровождения детей, в общем числе детей с ограниченными возможностями здоровья (в возрасте до 3 лет), получающих услуги ранней диагностики, социализации и реабилитации

Одновременно в рамках «дорожной карты» реализованы системные мероприятия по развитию конкуренции в республике.

Проведен **мониторинг состояния и развития конкурентной среды** путем опроса двух групп респондентов: потребители и предприниматели. В отчетном 2022 году при поддержке органов исполнительной власти республики и органов местного самоуправления в анкетировании приняли участие около 1 900 потребителей (население) и 500 субъектов предпринимательской деятельности (в 2021 году: 1 513 респондента среди населения и 1 028 - среди предпринимателей, в 2020 году: 961 респондент среди населения, 495 - среди предпринимателей, в 2019 году: 1050 респондентов среди населения и 495 - среди предпринимателей).

54% опрошенных предпринимателей осуществляют свою деятельность на рынке республики, 25% - на локальном рынке (отдельное муниципальное образование), 15% - на рынках нескольких субъектов Российской Федерации и 5% - на рынке Российской Федерации.

15% опрошенных предпринимателей считают, что конкуренция в республике умеренная, 26% - высокая или очень высокая, еще 26% - слабая, 23% предпринимателей отмечают отсутствие конкуренции.

Вместе с тем 42% респондентов отмечают, что число конкурентов на представляемом ими рынке за последние 3 года увеличилось (на 4 и более конкурентов - 21%, на 1-3 конкурента - 21%). Для сравнения, в 2021 году увеличение числа конкурентов за указанный период отметили 73% (27% - на 4 и более конкурентов, 49% - на 1-3 конкурента, в 2020 году увеличение числа конкурентов за указанный период отметили 75% (26% - на 4 и более конкурентов, 49% - на 1-3 конкурента).

Отсутствие конкурентов отмечают 23% опрошенных, 36% - большое количество конкурентов.

За последние 3 года для повышения конкурентоспособности продукции, работ, услуг 21% предпринимателей предприняли меры по обучению и переподготовке персонала, 18% приобрели техническое оборудование, 17% применили новые способы продвижения продукции (маркетинговые стратегии), 10% внедрили новые модификации и формы производимой продукции (расширение ассортимента), 5% приобрели технологии, патенты, лицензии, 7% расширили системы представительств (торговой сети, сети филиалов и проч.), 3% самостоятельно провели научно-исследовательские, опытно-конструкторские, технологические работы, 19% не предприняли никаких действий.

40% респондентов отмечают в качестве ограничения ведения собственного дела в республике высокие налоги, 40% - нестабильность российского законодательства, 17% - сложность в получении доступа к земельным участкам, 15% - затянутость процедуры получения соответствующих лицензий, 12% - коррупцию, 6% - необходимость партнерских отношений с органами власти, 5% - ограничение доступа в государственным и муниципальным закупкам, 4% - сложность доступа к услугам субъектов естественных монополий, 3% - ограничение органами власти предпринимательских инициатив, 2% - силовое давление правоохранительных органов, 30% отметили отсутствие ограничений.

40% отметили, что власти помогают бизнесу, 24% считают, что власти как помогают, так и мешают бизнесу, 18%, - что власти бездействуют, 14%, - что власть не помогает, но ее участие необходимо, 4%, - что власть мешает бизнесу (для сравнения, в 2020 году 4,8% отмечали, что власть мешает бизнесу).

13% респондентов отмечают отсутствие барьеров для предпринимательской деятельности (в 2021 году - 38,6%), 19% считают, что имеются барьеры, которые преодолимы без особых затрат (в 2021 году - 30,3%), 28% - что барьеры преодолимы при значительных затратах (в 2021 году - 18,9%), 39% считают, что существуют непреодолимые барьеры (в 2021 году - 12,1%).

По мнению населения, недостаточно организаций работает в сфере детского отдыха и оздоровления (42%), психолого-педагогического сопровождения детей с ограниченными возможностями здоровья (41%), услуг по благоустройству городской среды (53%), по содержанию и текущему ремонту общего имущества собственников помещений в многоквартирном доме (40%), архитектурно-строительного проектирования (40%), дорожной деятельности (40%), племенного животноводства (41%), семеноводства (39%), товарной аквакультуры (39%), добычи общераспространенных полезных ископаемых на участках недр местного значения (40%), легкой промышленности (40%), обработки древесины и производства изделий из дерева (39%), производства кирпича (39%).

При этом респонденты отметили достаточное количество организаций в сфере дошкольного образования (74,9%), общего образования (78,5%) и среднего профессионального образования (56,5%), дополнительного образования (52,6%), медицинских услуг (56,5%), услуг розничной торговли лекарственными препаратами, медицинскими изделиями (70,5%), социальных услуг (51,3%), теплоснабжения (62,2%), услуг по сбору и транспортированию твердых коммунальных отходов (52,3%), розничной купли-продажи электрической энергии (50,2%), производства электрической энергии, включая режим когенерации (48,0%), оказания услуг по перевозке пассажиров по муниципальным и межмуниципальным маршрутам регулярных перевозок (34% и 36% соответственно), связи по подключению к сети Интернет (52%), жилищного строительства (42%), капитального строительства (40%), кадастровых и землеустроительных работ (48%), реализации сельскохозяйственной продукции (52,7%), выдачи ветеринарных документов (47,4%), производства бетона (28%), финансовых услуг (29%).

По мнению 29% опрошенных (население), для того, чтобы предприятия и организации Республики Северная Осетия-Алания могли конкурировать между собой на равных условиях, необходимо, в первую очередь, принять меры в части контроля над ростом цен (для сравнения, в 2021 году - 28,5%, в 2020 году - 28,5%, в 2019 году - 53,8%), 16,4% считают, что необходимо установить контроль над качеством продукции, 12,1% - стимулировать рост количества компаний, продающих товары или услуги, 6,2% - информировать население о работе различных компаний и защите прав потребителей, 7,5% - контролировать, чтобы одна компания не начинала полностью диктовать условия на товарном рынке, 5,6% - оказывать поддержку начинающим предпринимателям, 4,8% - поддерживать новые направления развития экономики республики.

В качестве барьеров (сложностей) для предпринимательской деятельности в Республике Северная Осетия-Алания жители отмечают высокие налоги, коррупцию, отсутствие первоначального капитала, недоступность финансовых услуг, бюрократию и прочее.

По данным опроса, 63% предпринимателей не сталкивались с дискриминационными условиями доступа на товарный рынок, 11% отметили, что подвергались ценовой дискриминации, 8% - с продажей товара только в определенном ассортименте, продажей в нагрузку, разными условиями поставки, 9% - с отсутствием торгов на право заключения контрактов в случаях, когда по законодательству их было необходимо провести, 6% - с актами органов власти, которые вводят ограничения в отношении создания хозяйствующих субъектов, осуществления ими отдельных видов деятельности, 3% - со всеми перечисленными дискриминационными условиями.

47% респондентов считают, что открыть собственный бизнес в республике скорее сложно (в 2021 году - 46%, в 2020 году - 46%, в 2019 году - 43%), 38% ответили, что сложно (в 2020 году - 36%, в 2019 году - 39%),

18% - легко или скорее легко (в 2021 году - 15%, в 2020 году - 15%, в 2019 году - 18%).

45% респондентов хотели бы заниматься предпринимательской деятельностью в будущем (для сравнения, в 2021 году - 65%, в 2020 году - 65%, в 2019 году - 45%, в 2018 году - 21%), из них 5% планируют открыть свое дело в ближайшее время (в 2021 году - 10%, в 2020 году - 10%, в 2019 году - 13%, в 2018 году - 8%), 17% предполагают заняться бизнесом только в случае потери работы (в 2021 году - 36%, в 2020 году - 36%, в 2019 году - 15%), не будут заниматься бизнесом ни при каких условиях 36% опрошенных (в 2021 году - 34%, в 2020 году - 34%, в 2019 году - 36%), 6% на момент проведения опроса занимались предпринимательством (в 2021 году - 1%, в 2020 году - 1%, в 2019 году - 4%).

Из 45% респондентов, которые планируют заниматься бизнесом, большинство хотели бы открыть собственное дело, как и в прошлом году, в сфере торговли, общественного питания (ресторанный бизнес), сельского хозяйства (разведение крупного рогатого скота, выращивание овощей), туризма, строительства.

К работе по содействию развитию конкуренции привлечены муниципальные образования республики. Органы местного самоуправления определены соисполнителями в реализации мероприятий республиканской «дорожной карты».

Среди мероприятий, реализованных в рамках республиканской «дорожной карты» в качестве наиболее значимых с точки зрения экономического эффекта и положительного влияния на экономику, можно отметить следующие.

В целях повышения результативности и стимулирования деятельности органов местного самоуправления по содействию развитию конкуренции в Республике Северная Осетия-Алания проводится рейтинговая оценка участия органов местного самоуправления в вопросах развития конкурентной среды в отдельных сферах (отраслях) экономики (перечень поручений Президента Российской Федерации от 15 мая 2018 года № Пр-817/ГС).

Оценка проводится в соответствии с приказом Министерства экономического развития Республики Северная Осетия-Алания от 28 июня 2019 года № 42 «О рейтинговой оценке деятельности органов местного самоуправления муниципальных образований Республики Северная Осетия-Алания по содействию развитию конкуренции» (далее - приказ).

Приказ издан с учетом новой редакции Стандарта развития конкуренции и включает 25 показателей (критериев оценки), отражающих активность и эффективность деятельности по содействию развитию конкуренции органов местного самоуправления в республике.

В декабре 2022 года подведены итоги такой деятельности муниципальных образований республики в отчетном году (<http://economy.alania.gov.ru/activity/development/interaction>).

Органы местного самоуправления, занявшие 1, 2, 3 места (Правобережный, Пригородный, Ардонский районы), награждены дипломами.

По итогам 2022 года в республике **доля закупок у субъектов малого предпринимательства и социально ориентированных некоммерческих организаций**, осуществляемых в соответствии с Федеральным законом от 5 апреля 2013 года № 44-ФЗ «О контрактной системе в сфере закупок товаров, работ, услуг для обеспечения государственных и муниципальных нужд», составила до 50% 70,6% (в 2021 году - 70,6%, 2020 году - 64,3%, 2019 году - 56,8%, 2018 году - 19,5%, 2017 году - 18,5%).

По данным Управления Республики Северная Осетия-Алания по проведению закупок для государственных нужд в отчетном году в среднем на одну процедуру определения поставщиков (подрядчиков, исполнителей) приходится 1,87 участника.

Для **снижения административных барьеров** в республике расширяется сеть многофункциональных центров предоставления государственных и муниципальных услуг по принципу «одного окна».

С декабря 2019 года в республике функционирует центр «Мой бизнес» для поддержки начинающих предпринимателей. На одной площадке собрана вся инфраструктура государственной поддержки предпринимательства: многофункциональный центр предоставления государственных и муниципальных услуг, Фонд поддержки предпринимательства Республики Северная Осетия-Алания, Региональный центр инжиниринга, Центр поддержки экспорта, Центр инноваций социальной сферы, бизнес-инкубатор «ИТ-парк Алания», Фонд кредитных гарантий Республики Северная Осетия-Алания, Фонд микрофинансирования малых и средних предприятий Республики Северная Осетия-Алания, Корпорация инвестиционного развития Республики Северная Осетия-Алания, Аппарат Уполномоченного по защите прав предпринимателей в Республике Северная Осетия-Алания, удаленное отделение Российского банка поддержки малого и среднего предпринимательства. В формате «одного окна» предоставляются более ста различных услуг.

Обеспечен стабильный уровень **поддержки и развития субъектов малого и среднего предпринимательства** со стороны республиканской власти (микрофинансирование, методическая, информационная, консультативная, кадровая помощь, увеличение закупок у субъектов малого и среднего предпринимательства).

Приложения:

1. Копия распоряжения Главы Республики Северная Осетия-Алания от 24 декабря 2021 года № 362-рг «Об основных направлениях государственной политики по развитию конкуренции и утверждению плана мероприятий («дорожной карты») по содействию развитию конкуренции в Республике Северная Осетия-Алания на 2022-2025 годы» размещено по ссылке: <http://economy.alania.gov.ru/pages/816>);

2. Копия приказа Министерства экономического развития Республики Северная Осетия-Алания от 28 июня 2019 года № 42 «О рейтинговой оценке деятельности органов местного самоуправления муниципальных образований Республики Северная Осетия-Алания по содействию развитию конкуренции»;

3. Сведения о лицах, ответственных в органах исполнительной власти Республики Северная Осетия-Алания и органах местного самоуправления за координацию деятельности по содействию развитию конкуренции в подведомственной сфере, а также разработку и реализацию планов мероприятий («дорожных карт») по конкуренции в установленной сфере деятельности; копия должностного регламента должностного лица уполномоченного органа, ответственного за координацию вопросов содействия развитию конкуренции; копия положения структурного подразделения уполномоченного органа, ответственного за координацию вопросов содействия развитию конкуренции; копия должностного регламента должностного лица с правом принятия управленческих решений, ответственного за координацию вопросов содействию развитию конкуренции;

4. Копии заключенных (подписанных) соглашений между уполномоченным органом и органами местного самоуправления одного муниципального образования, уполномоченным органом и управлением Федеральной антимонопольной службы по Республике Северная Осетия-Алания, Правительством Кабардино-Балкарской Республики и Правительством Республики Северная Осетия-Алания, Федеральной антимонопольной службой и Правительством Республики Северная Осетия-Алания;

5. Копия постановления Правительства Республики Северная Осетия-Алания от 26 апреля 2016 года № 151 «Об уполномоченном органе исполнительной власти Республики Северная Осетия-Алания по содействию развитию конкуренции в Республике Северная Осетия-Алания»;

6. Копии Указов Главы Республики Северная Осетия-Алания от 18 марта 2016 года № 61 «О Совете по экономике, инновациям и конкурентной политике при Главе Республики Северная Осетия-Алания», от 4 апреля 2019 года № 90 «О составе Совета по экономике, инновациям и конкурентной политике при Главе Республики Северная Осетия-Алания», от 21 октября 2019 года № 316 «О внесении изменений в Указ Главы Республики Северная Осетия-Алания от 4 апреля 2019 года № 90 «О составе Совета по экономике, инновациям и конкурентной политике при Главе

Республики Северная Осетия-Алания», от 13 декабря 2021 года № 434 «О внесении изменений в Указ Главы Республики Северная Осетия-Алания от 4 апреля 2019 года № 90 «О составе Совета по экономике, инновациям и конкурентной политике при Главе Республики Северная Осетия-Алания»;

7. Реестр предприятий с суммарной долей участия государства более 50% (Республики Северная Осетия-Алания, муниципального образования), за исключением организаций, осуществляющих деятельность в сферах, связанных с обеспечением обороны и безопасности государства, а также включенных в перечень стратегических предприятий;

8. Средние потребительские цены на социально значимые продовольственные товары по Республике Северная Осетия;

9. Информация о деятельности субъектов естественных монополий, обязательное раскрытие которой предусмотрено законодательством Российской Федерации;

10. Информация о деятельности субъектов естественных монополий, обязательное раскрытие которой предусмотрено пунктом 55 распоряжения Правительства Российской Федерации от 17 апреля 2019 года № 768-р.
