

Правительство Республики Бурятия

**ДОКЛАД
«СОСТОЯНИЕ И РАЗВИТИЕ
КОНКУРЕНТНОЙ СРЕДЫ НА РЫНКАХ
ТОВАРОВ И УСЛУГ РЕСПУБЛИКИ
БУРЯТИЯ» ЗА 2022 ГОД**

УТВЕРЖДЕН
Республиканской комиссией по содействию
развитию конкуренции в Республике Бурятия
протокол заседания
от «07» марта 2023 г. № 03-10-08-и1172/23

г. Улан-Удэ
2023 год

СОДЕРЖАНИЕ

Раздел 1. Сведения о внедрении стандарта развития конкуренции в субъектах РФ.....	4
1.1. Решение высшего должностного лица субъекта Российской Федерации о внедрении стандарта развития конкуренции в субъектах РФ.....	4
1.2. Сведения об источниках финансовых средств, используемых для достижения целей стандарта развития конкуренции в субъектах РФ.....	4
1.3. Информация об учете результатов работы органов исполнительной власти Республики Бурятия и органов местного самоуправления по внедрению стандарта развития конкуренции и реализации плана мероприятий («дорожной карты») по содействию развитию конкуренции при принятии решения о поощрении руководителей органов исполнительной власти и органов местного самоуправления.....	7
1.4. Информация об определенных в органах исполнительной власти Республики Бурятия должностных лиц с правом принятия управленческих решений, занимающих должности не ниже заместителя руководителя, ответственных за координацию вопросов содействия развития конкуренции.....	8
Раздел 2. Сведения о реализации составляющих Стандарта.....	10
2.1. Сведения о заключенных соглашениях (меморандумах) по внедрению Стандарта между органами исполнительной власти Республики Бурятия и органами местного самоуправления.....	10
2.2. Определение органа исполнительной власти Республики Бурятия, уполномоченного содействовать развитию конкуренции в Республике Бурятия в соответствии со Стандартом.....	11
2.2.1. Сведения о проведенных в отчетном периоде в Республике Бурятия обучающих мероприятиях и тренингах для органов местного самоуправления по вопросам содействия развития конкуренции.....	12
2.2.2. Формирование рейтинга муниципальных образований по содействию развитию конкуренции и обеспечению условий для формирования благоприятного инвестиционного климата, предусматривающего систему поощрения.....	13
2.2.3. Формирование коллегиального органа при высшем должностном лице субъекта РФ по вопросам содействия развития конкуренции.....	13
2.3. Результаты ежегодного мониторинга состояния и развития конкуренции на товарных рынках Республики Бурятия.....	17
2.3.1. Результаты анализа ситуации на товарных рынках для содействия развитию конкуренции в Республике Бурятия, утвержденных приложением к Стандарту.....	17
2.3.2. Результаты мониторинга наличия (отсутствия) административных барьеров и оценки состояния конкуренции субъектами предпринимательской деятельности.....	20
2.3.3. Результаты мониторинга удовлетворенности потребителей качеством товаров, работ, услуг на рынках Республики Бурятия и состоянием ценовой конкуренции.....	23
2.3.4. Результаты мониторинга удовлетворенности субъектов предпринимательской деятельности и потребителей товаров, работ и услуг качеством официальной информации о состоянии конкурентной среды на рынках товаров, работ и услуг Республики Бурятия и деятельности по	

содействию развитию конкуренции, размещаемой Уполномоченным органом и муниципальными образованиями.....	48
2.3.5. Результаты мониторинга деятельности субъектов естественных монополий на территории Республики Бурятия.....	50
2.3.6. Результаты мониторинга удовлетворенности населения и субъектов малого и среднего предпринимательства деятельностью в сфере финансовых услуг, осуществляемой на территории Республики Бурятия.....	59
2.3.7. Результаты мониторинга доступности для населения и субъектов малого и среднего предпринимательства финансовых услуг, оказываемых на территории Республики Бурятия	69
2.3.8. Результаты мониторинга цен на товары, входящие в перечень отдельных видов социально значимых продовольственных товаров первой необходимости, в отношении которых могут устанавливаться предельно допустимые розничные цены.....	73
2.3.9. Результаты мониторинга логистических возможностей Республики Бурятия.....	75
2.3.10. Результаты мониторинга развития передовых производственных технологий и их внедрения, также процесса цифровизации экономики формирования ее новых рынков и секторов.....	82
2.4. Утверждение перечня товарных рынков	86
2.5. Утверждение плана мероприятий («дорожной карты»)	87
2.6. Подготовка ежегодного Доклада, подготовленного в соответствии с положениями Стандарта.....	87
2.7. Создание и реализация механизмов общественного контроля за деятельностью естественных монополий	88
2.7.1. Сведения о наличии межотраслевого совета потребителей при Главе Республики Бурятия.....	88
2.7.2. Внедрение и применение технологического и ценового аудита инвестиционных проектов субъектов естественных монополий и крупных инвестиционных проектов с государственным участием.....	90
2.7.3. Повышение прозрачности деятельности субъектов естественных монополий в Республике Бурятия.....	91
Раздел 3. Сведения о достижении целевых значений контрольных показателей эффективности, установленных в региональной «дорожной карте»	93
Раздел 4. Сведения о лучших региональных практиках содействия развитию конкуренции	118
4.1. Информация о лучших региональных практиках, внедренных в Республике Бурятия по итогам отчетного года	118
4.2. Информация о потенциальных лучших региональных практиках по итогам отчетного года	120
Раздел 5. Сведения об эффекте, достигнутом при внедрении Стандарта...	124

Раздел 1. Сведения о внедрении стандарта развития конкуренции в субъектах Российской Федерации

1.1. Решение высшего должностного лица субъекта Российской Федерации о внедрении стандарта развития конкуренции в субъектах Российской Федерации

Пунктом 1 распоряжения Главы Республики Бурятия от 26 июля 2019 № 85-рг принято решение о внедрении на территории Республики Бурятия стандарта развития конкуренции в субъектах Российской Федерации, [Приложение 1](#).

Распоряжение размещено на сайте Министерства экономики Республики Бурятия по адресу: <https://egov-buryatia.ru/minec/activities/directions/upravlenie-dokhodami/standart-razvitiya-konkurentsii/>.

1.2. Сведения об источниках финансовых средств, используемых для достижения целей стандарта развития конкуренции в субъектах Российской Федерации

В Республике Бурятия в целях создания благоприятных условий для развития частного сектора экономики региона, содействия развитию конкуренции наблюдается планомерное увеличение финансирования за счет средств бюджетов всех уровней по отдельным направлениям:

1. В 2022 году в рамках реализации национального проекта «Малое и среднее предпринимательство и поддержка индивидуальной предпринимательской инициативы» реализовывалось три федеральных проекта посредством региональных проектов:

1) «Создание благоприятных условий для осуществления деятельности самозанятыми гражданами» (реализуется с 2021 года). Проект направлен на поддержку лиц, применяющих налог на профессиональный доход (самозанятых) через оказание услуг Центром «Мой бизнес». В 2022 году на поддержку самозанятых граждан направлено 5,16 млн. рублей (2021 г. - 3,37 млн. рублей).

2) «Акселерация субъектов малого и среднего предпринимательства». Проект направлен на оказание поддержки в виде предоставления услуг Центра «Мой бизнес» для действующих более года предпринимателей, услуг Центра поддержки экспорта для экспортно-ориентированных СМСП, создание промышленных и технопарков, предоставление поручительств и микрозаймов, предоставление поручительств субъектам МСП. В 2022 году на поддержку субъектов МСП направлено 153,07 млн. рублей (2021 г. – 30,1 млн. рублей).

3) «Создание условий для легкого старта и комфортного ведения бизнеса». Проект направлен на оказание грантовой поддержки субъектам МСП, осуществляющим свою деятельность в сфере социального предпринимательства, оказание услуг Центра Мой бизнес для начинающих предпринимателей (действующих менее года и вновь созданных). В 2022 году на поддержку субъектов МСП направлено 34,7 млн. рублей, из них 20,8 млн. рублей на предоставление субсидий социальным предпринимателям и молодым предпринимателям в возрасте до 25 лет (2021 г. – 17,7 млн. рублей).

Всего в 2022 году из бюджетов всех уровней на реализацию проектов направлено 192,9 млн. рублей, из них 3,9 млн. рублей средства бюджета республики, 189 млн. рублей – средства федерального бюджета.

В рамках регионального проекта «Акселерация субъектов МСП» субъектам МСП, ведущим экспортную деятельность или планирующим выйти на экспорт, оказывает услуги Центр поддержки экспорта Республики Бурятия. В 2022 году услуги оказаны 242 экспортерам, 40 СМСП заключили экспортные контракты в объеме 11,5 млн. долл. США (в 2021 году 36 экспортных контракта на сумму 20 млн. долл. США).

Гарантийным фондом Бурятии в 2022 году была оказана гарантийная поддержка 135 субъектам МСП на сумму 1,5 млрд. рублей (в 2021 году поддержка оказана 94 СМСП на сумму 755 млн. рублей), что позволило привлечь в экономику Республики Бурятия 4,55 млрд. рублей кредитных средств (в 2021 году – 1,7 млрд. рублей кредитных средств).

В целях обеспечения доступа субъектов МСП к льготному финансированию МКК Фонд поддержки малого предпринимательства Республики Бурятия предоставляет микрозаймы субъектам МСП по сниженным процентным ставкам. В 2022 году выдано 517 микрозаймов на сумму 739,3 млн. рублей (в 2021 году - на сумму 645,5 млн. рублей).

2. В сфере обращения с твердыми коммунальными отходами в 2022 году региональному оператору Республики Бурятия «ЭкоАльянс» из средств республиканского бюджета предоставлены субсидии на финансовое обеспечение затрат на оказание услуг в области обращения с ТКО в сумме 90,7 млн. рублей (в 2021 году – 140 млн. рублей).

3. В сфере развития социальных услуг:

субсидии социально ориентированным некоммерческим организациям на реализацию социальных проектов, направленных на осуществление деятельности в интересах граждан старшего поколения, ветеранов, инвалидов и их семей, детей-сирот и др. В 2022 году предоставлены гранты в форме субсидий 42 общественным организациям на общую сумму 7,5 млн. рублей (в 2020 году – 44 организациям на сумму 7,5 млн. рублей);

субсидии негосударственным поставщикам, оказывающим социальные услуги, предусмотренными индивидуальными программами, не участвующим в выполнении государственного задания (заказа). В 2022 году субсидии предоставлены 14 негосударственным поставщикам социальных услуг на сумму 124,5 млн. рублей (в 2021 году - 14 поставщикам на сумму 110,6 млн. рублей);

субсидии на реализацию пилотного проекта по вовлечению частных медицинских организаций в оказание медико-социальных услуг лицам в возрасте 65 лет и старше. В 2021 году субсидии предоставлены на сумму 9,4 млн. рублей (в 2021 году – 15,2 млн. рублей).

4. В сфере образовательных услуг:

субсидии частным дошкольным образовательным учреждениям на возмещение расходов, возникающих при создании условий для осуществления присмотра и ухода за детьми дошкольного возраста. В 2022 году на эти цели

было израсходовано 204,5 млн. рублей (2021 году – 201,1 млн. рублей);

субсидии частным общеобразовательным организациям на возмещение затрат, связанных с предоставлением начального общего, основного общего, среднего общего образования по имеющим государственную аккредитацию основным общеобразовательным программам. В 2022 году частным общеобразовательным организациям было выделено 23,8 млн. рублей (2021 г. – 26,3 млн. рублей);

субсидии частным организациям, осуществляющим образовательную деятельность по дополнительным общеобразовательным программам для детей. В 2022 году поддержку в форме субсидий получили 5 частных образовательных организаций на сумму 12,4 млн. рублей (в 2021 году 8 организаций на сумму 11,1 млн. рублей);

субсидии на финансовое обеспечение затрат на создание дополнительных мест для детей в возрасте от 1,5 до 3 лет любой направленности в частных организациях, осуществляющих образовательную деятельность, осуществляющих образовательную деятельность по образовательным программам дошкольного образования, в том числе адаптированным, и присмотр и уход за детьми. В 2022 году на эти цели было выделено 49,36 млн. рублей, в т.ч. 48,37 – средства федерального бюджета;

5. В сфере развития физической культуры, спорта и молодежной политики предоставляются гранты в форме субсидии из средств республиканского бюджета на реализацию социальных проектов для молодежи. В 2022 году субсидии предоставлены в размере 10 млн. рублей на реализацию 57 социальных проектов.

6. В сфере развития туризма:

субсидии субъектам малого предпринимательства, осуществляющим деятельность в гостиничной, туроператорской и санаторно-курортной сфере, на возмещение затрат по 20 направлениям В 2022 году субсидии предоставлены на сумму 14,9 млн. рублей (2021 год - 7,2 млн. рублей);

гранты в форме субсидий в сфере внутреннего и въездного туризма на территории Республики Бурятия на поддержку проектов по направлениям: сельский, экологический, социальный туризм, продвижение туристского потенциала. В 2022 году гранты предоставлены на общую сумму 4,99 млн. рублей (2021 год - 4,14 млн. рублей);

субсидии на обеспечение поддержки общественных инициатив на создание модульных некапитальных средств размещения (кемпингов и автокемпингов) в Республике Бурятия за счет средств резервного фонда Правительства Российской Федерации на условиях софинансирования из республиканского бюджета. В 2022 году предоставлены субсидии на сумму 306,12 млн. рублей.

7. В сфере развития агропромышленного комплекса:

субсидии на поддержку отраслей агропромышленного комплекса. В 2022 году из бюджетов всех уровней на поддержку направлено 926,5 млн. рублей (в 2021 году – 839,8 млн. рублей);

субсидии на возмещение затрат на техническую и технологическую модернизацию, инновационное развитие. В 2022 году из средств

республиканского бюджета на поддержку направлено 110 млн. рублей (в 2021 году – 157,7 млн. рублей);

субсидии на развитие рыбохозяйственной отрасли. В 2022 году из бюджетов всех уровней на поддержку направлено 2,8 млн. рублей (в 2021 году – 2,8 млн. рублей).

1.3. Информация об учете результатов работы органов исполнительной власти Республики Бурятия и органов местного самоуправления по внедрению стандарта развития конкуренции и реализации плана мероприятий («дорожной карты») по содействию развитию конкуренции при принятии решения о поощрении руководителей органов исполнительной власти и органов местного самоуправления

Оценка эффективности деятельности руководителей министерств и ведомств Республики Бурятия осуществляется в рамках системы индикативного управления в Республике Бурятия, определяющей механизм управления экономикой, социальной сферой и инфраструктурой в соответствии с целями и задачами, установленными стратегией социально-экономического развития Республики Бурятия, и критерии оценки эффективности деятельности исполнительных органов государственной власти, ориентированной на конечный результат.

Регламент системы индикативного управления в Республике Бурятия утвержден постановлением Правительства Республики Бурятия от 23.08.2016 №396. Одним из инструментов системы индикативного управления является Индикативный план Правительства Республики Бурятия, включающий набор показателей для каждого министерства (ведомства) с поквартальной разбивкой значений показателей.

Формирование Индикативного плана осуществляется ежегодно. Мониторинг выполнения установленных значений показателей осуществляется ежеквартально, результаты мониторинга рассматриваются на заседаниях Правительственной комиссии по контролю и мониторингу выполнения показателей социально-экономического развития Республики Бурятия. Комиссией принимаются решения о регулирующих воздействиях, а также варианты поощрения министерств (ведомств) за достижения значений показателей.

Результаты работы органов местного самоуправления Республики Бурятия по реализации политики по улучшению состояния конкурентной среды в муниципальном образовании учитываются при проведении Комплексной оценки уровня развития муниципальных районов и городских округов в Республике Бурятия (утверждена постановлением Правительства Республики Бурятия от 09.08.2021 № 438 «О поощрении органов местного самоуправления муниципальных районов и городских округов в Республике Бурятия за достижение наилучших показателей комплексной оценки уровня развития»).

Комплексная оценка проводится с целью стимулирования органов местного самоуправления муниципальных районов и городских округов в Республике

Бурятия на достижение наилучших результатов социально-экономического развития муниципальных образований в Республике Бурятия.

Комплексная оценка осуществляется на основании сводного рейтинга, одним из составляющих которого является рейтинг муниципальных образований по содействию развитию конкуренции, утвержденный указом Главы Республики Бурятия от 17.12.2018 № 240.

По результатам Комплексной оценки уровня развития муниципальным районам (городским округам) в Республике Бурятия предоставляются дотации из республиканского бюджета на поощрение. В 2022 году размер дотаций составил 30 млн. рублей.

1.4. Информация об определенных в органах исполнительной власти Республики Бурятия должностных лиц с правом принятия управленческих решений, занимающих должности не ниже заместителя руководителя, ответственных за координацию вопросов содействия развития конкуренции

Во исполнение абзаца 2 пункта 5 стандарта развития конкуренции, утвержденного распоряжением Правительства РФ от 17.04.2019 № 768-р и пункта 4 распоряжения Главы Республики Бурятия от 26 июля 2019 № 85-р в Республике Бурятия определены должностные лица с правом принятия управленческих решений, ответственных за координацию вопросов содействия развития конкуренции:

№ п/п	Наименование министерства/ведомства	Фамилия, имя, отчество, должность ответственного	Реквизиты документа, в соответствии с которым внесены изменения в соответствующие обязанности в должностные регламенты и положения о структурных подразделениях
1	Министерство экономики Республики Бурятия	Винокурцев Виктор Михайлович – заместитель министра	Приказ Министерства экономики Республики Бурятия от 29.07.2019 № 73, от 30.12.2020 № 312
2	Министерство имущественных и земельных отношений Республики Бурятия	Дорофеев Павел Александрович – заместитель министра	Приказ Министерства имущественных и земельных отношений Республики Бурятия от 22.08.2019 № 64
3	Министерство строительства и модернизации жилищно-коммунального комплекса Республики Бурятия	Кобунов Дмитрий Анатольевич – заместитель министра	Приказ Министерства строительства и модернизации жилищно-коммунального комплекса Республики Бурятия от 11.05.2022 № 06-пр77/22
4	Министерство туризма Республики Бурятия	Дугарова Туяна Борисовна – заместитель министра Балбаров Цырен Владимирович – заместитель	Приказ Министерства туризма Республики Бурятия от 05.04.2022 № 60

№ п/п	Наименование министерства/ведомства	Фамилия, имя, отчество, должность ответственного	Реквизиты документа, в соответствии с которым внесены изменения в соответствующие обязанности в должностные регламенты и положения о структурных подразделениях
		председателя Комитета продвижения туристского продукта и поддержки субъектов туристской индустрии	
5	Министерство культуры Республики Бурятия	Цыбиков Баир Викторович – заместитель министра	Приказ Министерства культуры Республики Бурятия от 30.03.2022 № 003-153
6	Министерство здравоохранения Республики Бурятия	Цыбикова Людмила Александровна – первый заместитель министра	Распоряжения Министерства здравоохранения Республики Бурятия от 05.04.2022 № 291-р
7	Министерство социальная защиты населения Республики Бурятия	Меринова Анастасия Александровна – первый заместитель министра	Приказ Министерства социальная защиты населения Республики Бурятия от 02.08.2019 № 357-к
8	Министерство природных ресурсов и экологии Республики Бурятия	Тумуреева Наталья Николаевна – заместитель министра	Приказ Министерства природных ресурсов Республики Бурятия от 10.02.2020 № 65-ПР
9	Министерство спорта и молодежной политики Республики Бурятия	Парпаева Татьяна Валерьевна – заместитель министра	Приказ Министерства спорта и молодежной политики Республики Бурятия от 13.02.2020 № 48
10	Министерство по развитию транспорта, энергетики и дорожного хозяйства Республики Бурятия	Назимов Алексей Вячеславович – первый заместитель министра	Приказ Министерства по развитию транспорта, энергетики и дорожного хозяйства Республики Бурятия от 24.09.2019 № 176а
11	Министерство промышленности, торговли и инвестиций Республики Бурятия	Унгаев Алексей Абрамович – первый заместитель министра Оловянников Алексей Антонович – заместитель министра	Приказ Министерства промышленности, торговли и инвестиций Республики Бурятия от 01.04.2022 № 36
12	Республиканское агентство лесного хозяйства	Томин Виктор Станиславович – заместитель руководителя	Приказ Республиканского агентство лесного хозяйства от 20.04.2022 № 388
13	Республиканское агентство по	Хандажапова Инна Александровна –	Приказ Республиканского агентства по государственным закупкам от

№ п/п	Наименование министерства/ведомства	Фамилия, имя, отчество, должность ответственного	Реквизиты документа, в соответствии с которым внесены изменения в соответствующие обязанности в должностные регламенты и положения о структурных подразделениях
	государственным закупкам	заместитель руководителя	17.09.2019 № 160
14	Республиканская служба государственного строительного и жилищного надзора	Бранчуков Максим Владимирович – заместитель руководителя по строительному надзору; Юсудуров Евгений Александрович - заместитель руководителя по жилищному надзору	Приказ Республиканской службы государственного строительного и жилищного надзора от 01.04.2022 № 33
15	Республиканская служба по тарифам	Борталевич Юрий Николаевич - заместитель руководителя	Приказ Республиканской службы по тарифам от 15.08.2019 № 39/1

Соответствующие копии документов размещены в [Приложении 2](#).

Раздел 2. Сведения о реализации составляющих Стандарта

2.1. Сведения о заключенных соглашениях (меморандумах) по внедрению Стандарта между органами исполнительной власти Республики Бурятия и органами местного самоуправления

Общее число муниципальных образований в Республике Бурятия 23, из них 2 городских округа и 21 муниципальный район.

В соответствии с пунктом 4 раздела I Стандарта, в Республике Бурятия заключены Соглашения (меморандумы) о взаимодействии при внедрении в Республике Бурятия Стандарта развития конкуренции в субъектах Российской Федерации между Министерством экономики Республики Бурятия и Администрациями всех 23 муниципальных образований Республики Бурятия.

Все соглашения размещены на сайте Министерства экономики Республики Бурятия по адресу: <https://egov-buryatia.ru/minec/activities/directions/upravlenie-dokhodami/standart-razvitiya-konkurentsii/>.

В качестве примера к докладу приложена копия соглашения с Администрацией МО «Баргузинский район» ([Приложение 3](#)).

Соглашения, заключенные Министерством экономики Республики Бурятия и администрациями муниципальных образований, представляют собой рамочный документ, который определяет направления, формы и порядок взаимодействия сторон по обеспечению внедрения Стандарта на территории Республики Бурятия, в том числе по реализации составляющих Стандарта, достижению целей и соблюдению принципов внедрения Стандарта.

В целом внедрение Стандарта на территориях субъектов Российской Федерации предполагает совместную работу органов исполнительной власти регионов во взаимодействии с руководством муниципальных образований и органов местного самоуправления по проведению мероприятий по развитию конкуренции с учетом региональной специфики. Положениями Стандарта предусмотрено активное участие органов местного самоуправления во внедрении Стандарта на территории муниципального образования. В частности, органы местного самоуправления содействуют развитию конкуренции для каждого из предусмотренных «дорожной картой» товарных рынков, участвуют в мониторинге состояния и развития конкурентной среды на рынках товаров, работ и услуг.

По результатам работы ежегодно Министерство экономики Республики Бурятия проводит анализ результативности и эффективности деятельности органов местного самоуправления по содействию развитию конкуренции, соответствующая информация размещается на сайте Министерства экономики Республики Бурятия.

2.2. Определение органа исполнительной власти Республики Бурятия, уполномоченного содействовать развитию конкуренции в Республике Бурятия в соответствии со Стандартом

В соответствии с пунктом 2 распоряжения Главы Республики Бурятия от 26.07.2019 № 85-рг «О внедрении на территории Республики Бурятия стандарта развития конкуренции» уполномоченным органом, ответственным за содействие развитию конкуренции в Республике Бурятия определено Министерство экономики Республики Бурятия.

Указанное распоряжение Главы Республики Бурятия размещено на официальном сайте Министерства экономики Республики Бурятия по адресу: <https://egov-buryatia.ru/minec/activities/directions/upravlenie-dokhodami/standart-razvitiya-konkurentsii/>.

Выбор Министерства экономики Республики Бурятия в качестве уполномоченного органа по содействию развитию конкуренции определил его функционал, как органа исполнительной власти республики. Министерство экономики Республики Бурятия является органом, реализующим единую экономическую политику на территории Республики Бурятия, проводящим мониторинг и анализ социально-экономических процессов в Республике Бурятия в целях определения путей наиболее эффективного использования производственного и трудового потенциала, роста налогооблагаемой базы хозяйственного комплекса региона.

В свою очередь, политика в области развития конкуренции является ключевым фактором, определяющим конкурентоспособность предприятий и уровень жизни граждан, и поэтому является основным инструментом достижения целей социально-экономического развития региона и страны в целом, а, следовательно, находится в неразрывной связи с реализацией экономической политики региона в целом.

Соответствующие полномочия внесены в Положение о Министерстве экономики Республики Бурятия (утверждено постановлением Правительства

Республики Бурятия от 06.04.2012 № 188) постановлением Правительства Республики от 22.07.2019 № 394 «О внесении изменений в некоторые нормативные правовые акты Правительства Республики Бурятия».

На основании указанного постановления, приказом Министерства экономики Республики Бурятия от 29.07.2019 № 73 ответственным за реализацию Стандарта развития конкуренции определен заместитель министра экономики Республики Бурятия – председатель Комитета по управлению доходами. Ответственным структурным подразделением определен отдел прогнозирования и планирования налоговых доходов Комитета по управлению доходами, соответствующими полномочиями дополнены Положения о структурных подразделениях.

2.2.1. Сведения о проведенных в отчетном периоде в Республике Бурятия обучающих мероприятиях и тренингах для органов местного самоуправления по вопросам содействия развития конкуренции

В соответствии с требованиями подпункта д) пункта 9 раздела II Стандарта развития конкуренции в субъектах Российской Федерации, а также пункта 4 Соглашений о реализации положений стандарта развития конкуренции в Республике Бурятия Министерство экономики Республики Бурятия как уполномоченный орган в данном направлении совместно с исполнительными органами государственной власти республики организует проведение обучающих мероприятий и тренингов для специалистов администраций муниципальных образований по вопросам содействия развитию конкуренции.

В 2022 году состоялись следующие мероприятия с участием представителей Администраций муниципальных образований:

Дата проведения мероприятия	Наименование мероприятия	Количество ОМСУ, принявших участие в мероприятии
01.07.2022	Семинар по вопросу внедрения антимонопольного комплаенса на республиканском и муниципальном уровнях (https://egov-buryatia.ru/minec/press_center/news/detail.php?ID=134416)	23 из 23
05.08.2022	Семинар-совещание «Повышение эффективности управления в сфере жилищно-коммунального комплекса, тарифное регулирование, разработка инвестиционных программ для модернизации систем жилищно-коммунального комплекса» (https://egov-buryatia.ru/rst/press_center/news/detail.php?ID=136264)	23 из 23
25.10.2022	Семинар с органами МСУ по вопросам, возникающим в ходе реализации Федерального закона от 30.12.2020 № 518-ФЗ «О внесении изменений в отдельные законодательные акты Российской Федерации» по выявлению правообладателей ранее учтенных объектов недвижимости (https://egov-buryatia.ru/mizo/press_center/news/detail.php?ID=141047)	23 из 23

21.11.2022	Семинар на тему «Инклюзивное образование в современной школе» (https://egov-buryatia.ru/minobr/press_center/news/detail.php?ID=142616)	23 из 23
------------	--	----------

В 2023 году продолжится работа по проведению обучающих мероприятий и тренингов как в режиме ВКС, так и выездных, для специалистов администраций муниципальных образований по вопросам содействия развитию конкуренции.

2.2.2. Формирование рейтинга муниципальных образований по содействию развитию конкуренции и обеспечению условий для формирования благоприятного инвестиционного климата, предусматривающего систему поощрения

В Республике Бурятия распоряжением Главы Республики Бурятия от 02.10.2018 № 129-рг (<https://egov-buryatia.ru/minec/activities/directions/upravlenie-dokhodami/standart-razvitiya-konkurentsii/>) установлено, что мотивация муниципальных образований (городских округов и муниципальных районов) осуществляется на основании ежегодного рейтинга, в части их деятельности по содействию развитию конкуренции.

Порядок формирования ежегодного рейтинга муниципальных образований (городских округов и муниципальных районов) в части их деятельности по содействию развитию конкуренции в Республике Бурятия утвержден указом Главы Республики Бурятия от 17.12.2018 № 240, [Приложение 4](#).

Необходимо отметить, что соответствующий рейтинг муниципальных образований (городских округов и муниципальных районов) за 2021 год сформирован и размещен на официальном сайте Министерства экономики Республики Бурятия в разделе «Стандарт развития конкуренции» (<https://egov-buryatia.ru/minec/activities/directions/upravlenie-dokhodami/standart-razvitiya-konkurentsii/>).

Рейтинг муниципальных образований (городских округов и муниципальных районов) за 2022 год согласно указу Главы Республики Бурятия от 17.12.2018 № 240 будет сформирован до 1 мая 2022 года.

2.2.3. Формирование коллегиального органа при высшем должностном лице субъекта Российской Федерации по вопросам содействия развития конкуренции

В соответствии с постановлением Правительства Республики Бурятия от 2 июня 2015 г. № 276 «О коллегиальном органе по содействию развитию конкуренции в Республике Бурятия» создана Республиканская комиссия по содействию развитию конкуренции в Республике Бурятия, [Приложение 5](#).

Республиканская комиссия по содействию развитию конкуренции (далее - Комиссия) является координационным органом, образованным Правительством Республики Бурятия для осуществления методологических функций, организации консультационно-методического обеспечения работ, связанных с внедрением Стандарта развития конкуренции в Республике Бурятия.

Общее количество членов Комиссии по содействию развитию конкуренции составляет 35 участников, в их числе:

а) руководители или заместители руководителей уполномоченного органа, а также иных органов исполнительной власти субъекта Российской Федерации, в функции которых входит реализация мероприятий по содействию развитию конкуренции:

- Мухин Всеволод Васильевич – Первый заместитель Председателя Правительства Республики Бурятия, председатель Комиссии;

- Кочетова Екатерина Николаевна – заместитель Председателя Правительства Республики Бурятия - министр экономики Республики Бурятия, заместитель председателя Комиссии;

- Цыбикова Людмила Александровна – первый заместитель министра здравоохранения Республики Бурятия;

- Поздняков Валерий Анатольевич – министр образования и науки Республики Бурятия;

- Быкова Татьяна Александровна - министр социальной защиты населения Республики Бурятия;

- Козырев Иван Валерьевич - министр спорта и молодежной политики Республики Бурятия;

- Рузавин Николай Юрьевич- министр строительства и модернизации жилищно-коммунального комплекса Республики Бурятия;

- Тумуреева Наталья Николаевна - министр природных ресурсов Республики Бурятия;

- Булнаев Дмитрий Геннадьевич – врио министра имущественных и земельных отношений Республики Бурятия;

- Оловянников Алексей Антонович - заместитель министра промышленности и торговли Республики Бурятия - председатель Комитета торговли;

- Назимов Алексей Вячеславович - первый заместитель министра по развитию транспорта, энергетики и дорожного хозяйства Республики Бурятия - председатель Комитета по развитию энергетики и энергосбережению;

- Винокурцев Виктор Михайлович - заместитель министра экономики Республики Бурятия - председатель Комитета по управлению доходами;

- Цыренжапов Булат Цыденович - первый заместитель министра сельского хозяйства и продовольствия Республики Бурятия - председатель Комитета по производству и переработке сельскохозяйственной продукции;

- Хмелев Борис Викторович - руководитель Республиканской службы по тарифам Республики Бурятия;

- Прушинская Екатерина Викторовна - руководитель Республиканского агентства по государственным закупкам;

- Павлюк Николай Владимирович - руководитель Республиканской службы государственного и строительного надзора;

- Новицкая Галина Вячеславовна - начальник отдела прогнозирования и планирования налоговых доходов Министерства экономики Республики Бурятия, секретарь Комиссии;

б) представители совета муниципальных образований, иных объединений муниципальных образований и (или) органов местного самоуправления:

- Пухарев Игорь Валерьевич - председатель Ассоциации «Совет муниципальных образований Республики Бурятия» - глава муниципального образования «Северо-Байкальский район»;

в) представители общественных организаций, действующих в интересах предпринимателей и потребителей товаров, работ, услуг:

- Дружинин Дмитрий Константинович - президент Торгово-промышленной палаты Республики Бурятия;

- Гончикова Оюна Жаргаловна - председатель правления Автономной некоммерческой организации социальной поддержки населения «Буин»;

г) представители комиссии по проведению административной реформы в субъекте Российской Федерации

- Иванов Виктор Вильсонович - руководитель ГБУ «Многофункциональный центр Республики Бурятия по предоставлению государственных и муниципальных услуг»;

д) представители научных, исследовательских, проектных, аналитических организаций и технологических платформ, структурных подразделений федерального государственного бюджетного учреждения «Российская академия наук» в субъекте Российской Федерации (при наличии)

- Якимов Олег Васильевич - директор ГАПОУ РБ «Политехнический техникум», председатель Республиканской общественной организации «Совет директоров профессиональных образовательных организаций»;

е) представители потребителей товаров, работ, услуг, задействованные в механизмах общественного контроля за деятельностью субъектов естественных монополий, а также представители некоммерческих объединений, действующих в интересах технологических и ценовых аудиторов:

- Зурбанова Анна Григорьевна - президент региональной общественной организации «Бурятская ассоциация потребителей»;

- Никитина Татьяна Гавриловна - председатель правления общественной организации «Общество защиты прав потребителей Республики Бурятия»;

ж) представители объединений сельскохозяйственных товаропроизводителей, переработчиков сельскохозяйственной продукции, крестьянских (фермерских) хозяйств и сельскохозяйственных кооперативов:

- Жанаева Лариса Дамбаевна - председатель Республиканского комитета профсоюзов работников агропромышленного комплекса;

з) представители объединений, действующих в интересах сферы рыбного хозяйства (воспроизводство водных биологических ресурсов, аквакультура, мариккультура, товарное рыбоводство, промышленное рыболовство, рыбопереработка и др.):

- Палубис Сергей Эдуардович - председатель Ассоциации рыбопромышленных предприятий Республики Бурятия;

и) представители профессиональных союзов и обществ, в том числе организаций, действующих в интересах кадрового обеспечения высокотехнологичных отраслей промышленности:

- Цыденов Борис Балданович - председатель Гильдии пекарей Республики Бурятия;

к) *представители организаций, сфера деятельности которых связана с объединением профессиональных (независимых) директоров:*

- Колмаков Дмитрий Владимирович - председатель Объединения организаций профсоюзов Республики Бурятия, член Общественной палаты Республики Бурятия.

л) *эксперты и специалисты иных направлений (конструкторы, инженеры, изобретатели, инноваторы, специалисты в области программного обеспечения, информационно-коммуникационных технологий, медицинских и биотехнологий, нанотехнологий, альтернативной энергетики и энергоэффективности, нового материаловедения, представители научно-технологического и промышленно-делового сообщества, участники процесса, задействованные в рамках развития междисциплинарных исследований, направленных на прорывные разработки и открытия, и др.):*

- Пивоваров Дмитрий Владимирович - исполнительный директор Союза промышленников и предпринимателей Республики Бурятия;

м) *представители общественных палат субъектов Российской Федерации:*

Колмаков Дмитрий Владимирович - председатель Объединения организаций профсоюзов Республики Бурятия, член Общественной палаты Республики Бурятия

Кроме того, с учетом требований «а»-«г» пункта 16 Стандарта в состав Республиканской комиссии по содействию развитию конкуренции включены:

а) *представителей территориальных органов федеральных органов исполнительной власти:*

- Грибко Виктор Анатольевич - руководитель Управления Федеральной антимонопольной службы по Республике Бурятия;

- Пыкин Анатолий Иванович - руководитель Государственной инспекции труда в Республике Бурятия;

- Ханхареев Сергей Степанович - руководитель Управления Федеральной службы по надзору в сфере защиты прав потребителей и благополучия человека по Республике Бурятия;

б) *уполномоченного по защите прав предпринимателей в субъекте Российской Федерации:*

- Матхеев Чингис Сергеевич - Уполномоченный по защите прав предпринимателей в Республике Бурятия;

в) *уполномоченного по правам человека в субъекте Российской Федерации:*

- Жамбалова Юлия Валерьевна - Уполномоченный по правам человека в Республике Бурятия;

г) *представителей территориальных учреждений Центрального банка Российской Федерации:*

Пономарев Виталий Валерьевич – заместитель управляющего Отделением - Национальным банком по Республике Бурятия.

В 2022 году проведено 2 заседания коллегиального органа, на которых были рассмотрены Доклад о состоянии и развитии конкурентной среды на рынках товаров, работ и услуг Республики Бурятия за 2021 год и итоги рейтинга муниципальных образований в части их деятельности по содействию развитию

конкуренции в Республике Бурятия за 2021 год.

Протоколы размещены на официальном сайте Министерства экономики Республики Бурятия в разделе «Стандарт развития конкуренции» (<https://egov-buryatia.ru/minec/activities/directions/upravlenie-dokhodami/standart-razvitiya-konkurentsii/>).

2.3. Результаты ежегодного мониторинга состояния и развития конкуренции на товарных рынках Республики Бурятия

В ноябре - декабре 2022 г. в Республике Бурятия были проведены опрос предпринимательского сообщества о состоянии и развитии конкурентной среды на рынках товаров и услуг Республики Бурятия, опрос на предмет удовлетворенности потребителей качеством товаров и услуг и ценовой конкуренцией на рынках Республики Бурятия и опрос населения по уровню востребованности финансовых услуг, удовлетворенности этими услугами и работой российских финансовых организаций, предоставляющих эти услуги в регионе.

В опросах приняли участие 17120 респондента (в 2021 году – 6334 ед.), из которых 14797 ед. (в 2021 году – 5747 ед.) – потребители товаров и услуг, в том числе финансовых, 2323 ед. - представители бизнеса (в 2020 году – 587 ед.).

Детальная информация о результатах мониторингов приведена в [Приложениях 6-8](#).

2.3.1. Результаты анализа ситуации на товарных рынках для содействия развитию конкуренции в Республике Бурятия, утвержденных приложением к Стандарту

Опросы субъектов предпринимательской деятельности были проведены в 23 муниципальных районах и городских округах Республики Бурятия методом квотной выборки с использованием стандартизированной анкеты. ([Приложение 8](#)).

В рамках проведенного исследования опрошено 2323 субъекта предпринимательской деятельности Республики Бурятия. Наибольшее количество субъектов предпринимательской деятельности было опрошено в г. Улан-Удэ, Селенгинском, Кяхтинском и Кижингинском районах.

Наибольшее число опрошенных осуществляют деятельность на рынке услуг розничной торговли (899 ед. или 38,7 %), общественного питания (154 ед. или 6,6%), дошкольного образования (133 ед. или 5,7 %).

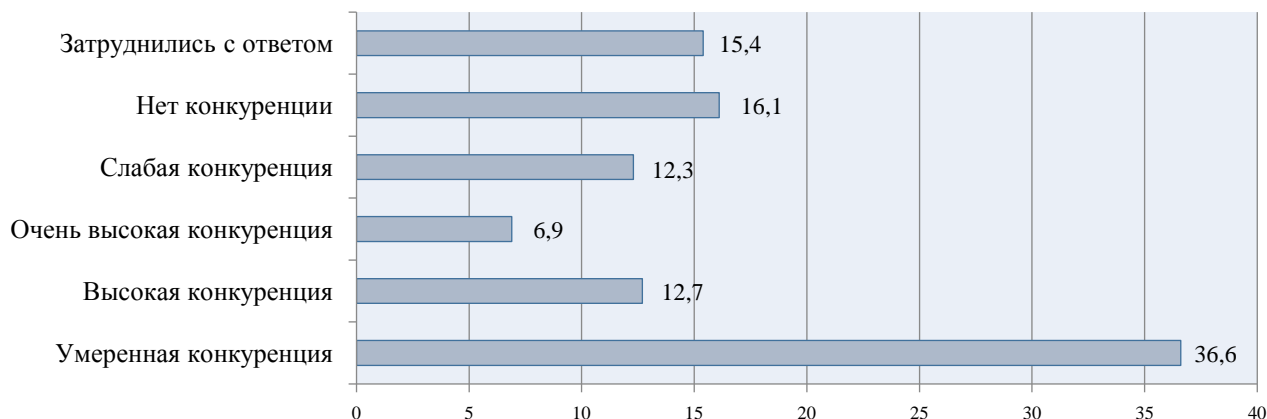
Основная доля опрошенных являются индивидуальными предпринимателями (1963 ед. или 84,5 %), юридических лиц было опрошено 360 ед. или 15,5 %.

Отметим, что в выборочной совокупности представлены различные сегменты бизнеса. Так, 1944 ед. или 83,7 % респондентов являются представителями микропредприятий (годовой оборот до 120,0 млн. руб.), 278 ед. или 12 % – малых предприятий (от 120 - 800,0 млн. руб.), 58 ед. или 2,5 % – средних (от 800 – 2000 млн. руб.), 43 ед. или 1,9 % - крупных (более 2000 млн. руб.).

В ходе опроса субъекты предпринимательской деятельности дали оценку состоянию конкуренции и конкурентной среды в Республике Бурятия.

График 1

Распределение ответов респондентов на вопрос: «Выберите утверждение, наиболее точно характеризующее условия ведения бизнеса, который Вы представляете?»

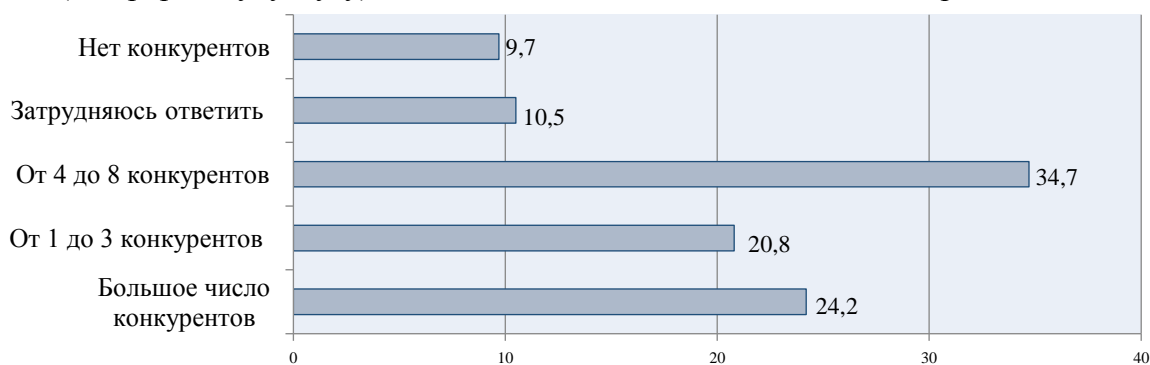


Итоги опроса свидетельствуют о том, что большинство респондентов или 36,6 % (850 респондентов) считает, что в сфере их бизнеса конкуренция «умеренная». В 2021 году так считали 28 % респондентов.

«Высокую» и «очень высокую» конкуренцию указали 12,7 % (296 ед.) (в 2021 г. – 15,3 %) и 6,9 % (160 ед.) (в 2021 г. – 6,5 %) респондентов соответственно, 16 % или 373 респондента считают, что в их бизнесе конкуренция отсутствует (в 2021 году так считало 14,5 % респондентов).

График 2

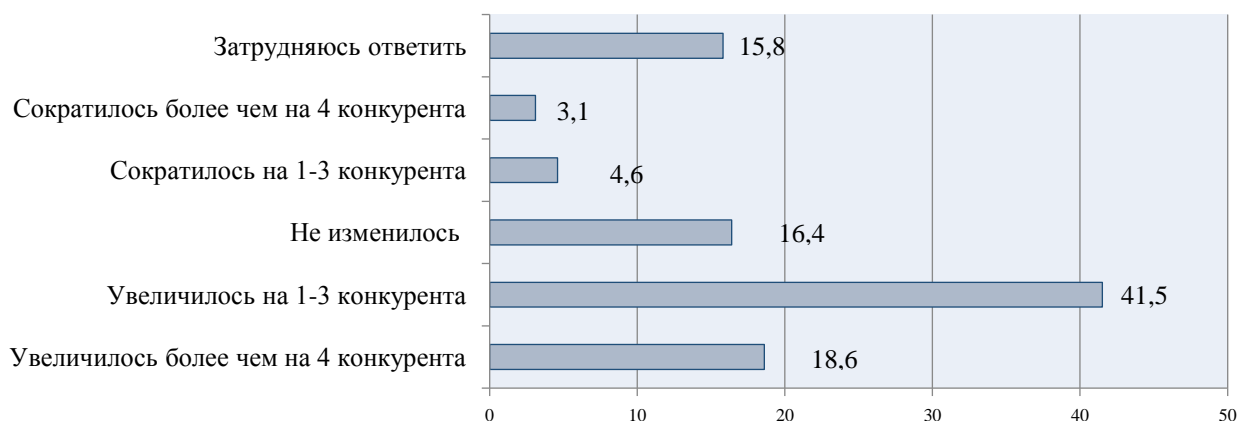
Распределение ответов респондентов на вопрос: «Оцените примерно количество конкурентов бизнеса, который Вы представляете, предлагающие аналогичную продукцию (товар, работу, услугу) или ее заменители на основном для него рынке?», %



Большинство опрошенных или 34,7 % (807 ед.) респондентов считает, что на рынке, на котором они работают, от 4 до 8 конкурентов, 20,8 % (483 ед.) респондентов – от 1 до 3 конкурентов, 24,2 % или 563 респондента полагают, что у них большое число конкурентов. Ответ «нет конкурентов» дали 9,7 % или 226 респондентов.


Кроме того, 60 % считает, что за последние 3 года уровень конкуренции возрос, не изменился считает 16,4 % опрошенных, и только 7,7 % опрошенных считает, что количество конкурентов снизилось.

Распределение ответов респондентов на вопрос: «Как изменилось число конкурентов бизнеса, который Вы представляете, на основном рынке товаров и услуг за последние 3 года», %



Также участникам опроса было предложено определить степень их удовлетворенности состоянием конкуренции между поставщиками основного закупаемого товара (работы, услуги). «Удовлетворены» или «Скорее удовлетворены» конкуренцией между поставщиками около 55 % или 1268 респондентов (в 2021 г. – 60 %).

Распределение ответов респондентов на вопрос: «Оцените примерное число поставщиков основного закупаемого товара (работы услуги), который приобретает представляемый Вами бизнес для производства и реализации собственной продукции (если применимо), а также Вашу удовлетворенность состоянием конкуренции между поставщиками этого товара (работы, услуги)?»



Таким образом, уровень конкуренции в Республике Бурятия, по оценкам предпринимателей Республики Бурятия, как и в 2021 году, «умеренно высокий». Кроме того, респонденты положительно оценивают конкурентную среду между поставщиками товаров (работ, услуг).

*2.3.2. Результаты мониторинга наличия (отсутствия)
административных барьеров и оценки состояния конкуренции субъектами
предпринимательской деятельности*

В рамках проведенного исследования опрошено 2323 субъекта предпринимательской деятельности Республики Бурятия. Наибольшее количество субъектов предпринимательской деятельности было опрошено в г. Улан-Удэ, Селенгинском, Кяхтинском и Кижингинском районах.

В рамках опроса выяснилось, какие административные барьеры для осуществления предпринимательской деятельности имеются на региональных рынках. Для этого представителям регионального бизнеса было предложено выбрать основные факторы, влияющие на начало предпринимательской деятельности, размещение и ведение бизнеса.

Большинство предпринимателей или 42,3 % не сталкивались с какими-либо дискриминационными условиями, 8,6 % респондентов столкнулись с ценовой дискриминацией при вхождении на товарный рынок, 22,5 % респондентов затруднились с ответом.

Среди основных административных барьеров 27 % респондентов выделили «высокие налоги», 13,6 % - «сложность получения доступа к земельным участкам», на третьем месте - «нестабильность российского законодательства, регулирующего предпринимательскую деятельность», так считает 13,2 % опрошенных. При этом 40 % респондентов не испытывают никаких ограничений.

Таблица 1

Распределение ответов респондентов на вопрос: «По Вашему мнению, какие из перечисленных административных барьеров являются наиболее существенными для ведения текущей деятельности или открытия нового бизнеса на рынке, основном для бизнеса, который Вы представляете?»

Наименование административного барьера	Количество ответов	Доля, %
Сложность получения доступа к земельным участкам	315	13,6
Нестабильность российского законодательства, регулирующего предпринимательскую деятельность	307	13,2
Коррупция (включая взятки, дискриминацию и предоставление преференций отдельным участникам на заведомо неравных условиях)	142	6,1
Сложность/ затянутость процедуры получения лицензий	173	7,4
Высокие налоги	627	27,0
Необходимость установления партнерских отношений с органами власти	89	3,8
Ограничение/ сложность доступа к закупкам компаний с госучастием и субъектов естественных монополий	71	3,1
Ограничение/ сложность доступа к поставкам товаров, оказанию услуг и выполнению работ в рамках госзакупок	60	2,6
Ограничение органами власти инициатив по организации совместной деятельности малых предприятий (например, в части создания совместных предприятий, кооперативов и др.)	61	2,6
Иные действия/ давление со стороны органов власти, препятствующие ведению бизнеса на рынке или входу на	68	2,9

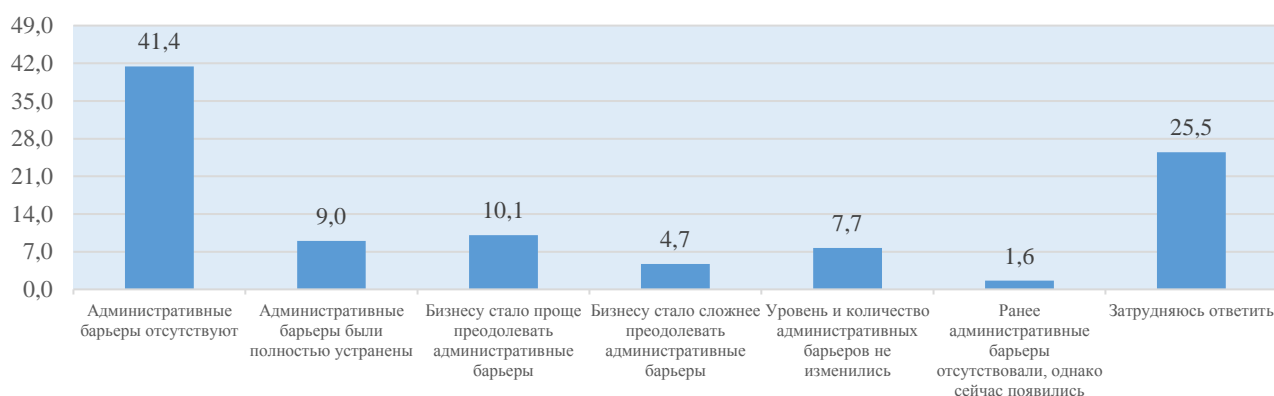
рынок новых участников		
Силовое давление со стороны правоохранительных органов (угрозы, вымогательства и т.д.)	40	1,7
Нет ограничений	931	40,1
Другое (высокая стоимость эл/энергии, рост цен на топливо, сложность в получении заемных средств и т.п.)	306	13,2

Удовлетворительно оценили деятельность органов власти на основном для их бизнеса рынке 74,2 % опрошенных. Не удовлетворены деятельностью органов власти 11,4 % респондентов, затруднились с ответами 14,3 % респондентов.

По оценке субъектов предпринимательской деятельности за последние 3 года уровень административных барьеров изменился следующим образом: по мнению 10 % опрошенных бизнесу стало проще преодолевать административные барьеры, 41,4 % респондентов считают, что административные барьеры отсутствуют. Вместе с тем, 7,7 % респондентов выразили мнение, что уровень и количество административных барьеров не изменилось.

График 5

Распределение ответов респондентов на вопрос: «Как изменился уровень административных барьеров на рынке основном для бизнеса, который Вы представляете, в течение последних 3 лет?», %




Также в рамках опроса субъекты предпринимательской деятельности дали оценку преодолению административных барьеров для ведения текущей деятельности и открытия нового бизнеса. 47,1 % опрошенных (1095 респондента) не ощущают в своей деятельности никаких административных барьеров, 11,8 % респондентов считают, что имеющиеся административные барьеры преодолимы без значительных затрат, 11,5 % (266 респондентов) считает, что для преодоления административных барьеров требуются значительные затраты.

В рамках опроса предпринимателям было предложено оценить услуги субъектов естественных монополий по следующим критериям: количество процедур и сроки подключения к электросетям, тепловым сетям, водоснабжению, телефонной связи и выделения земельных участков.

Распределение ответов респондентов на вопрос: «Если бизнес, который Вы представляете, сталкивался с процессом получения доступа к следующим услугам, оцените количество совершенных процедур и сроки получения услуг?», %


Количество процедур



В среднем 66 % респондентов считает, что при подключении к электросетям, сетям водоснабжения и водоотведения, тепловым сетям, телефонной сети и при получении земельного участка осуществляется 2 процедуры, 16,3 % опрошенных считает, что необходимо пройти 3-4 процедуры. И только в среднем 7,7 % опрошенных указывает на 7 и более процедур.

Распределение ответов респондентов на вопрос: «Если бизнес, который Вы представляете, сталкивался с процессом получения доступа к следующим услугам, оцените количество совершенных процедур и сроки получения услуг?», %

Сроки получения услуги



В среднем 75 % респондентов считает, что для подключения к электросетям, сетям водоснабжения и водоотведения, тепловым сетям, телефонной сети, при получении земельного участка требуется до 50 дней, 12 % опрошенных считает, что от 51 до 90 дней, чуть более 13 % опрошенных считает, что необходимо 91 и более дней.

Таким образом, результаты мониторинга свидетельствуют, что в Республике Бурятия намечена тенденция снижения административных барьеров, при одновременном сокращении количества административных процедур и сроков оказания государственных и муниципальных услуг.

2.3.3. Результаты мониторинга удовлетворенности потребителей качеством товаров, работ и услуг на рынках Республики Бурятия и состоянием ценовой конкуренции

В рамках мониторинга конкурентной среды был реализован социологический опрос потребителей товаров и услуг на товарных рынках Республики Бурятия. Было опрошено 5134 человек (2021 г. - 2557 человека) из 23 муниципальных образований, включая г. Улан-Удэ и г. Северобайкальск ([Приложение 6](#)).

В ходе анкетирования потребители оценили удовлетворенность потребителей количеством компаний, уровнем цен, качеством и возможностью выбора товаров, работ и услуг на товарных рынках по содействию развитию конкуренции в Республике Бурятия, а также динамику изменений интересующих критериев за последние 3 года. Вопросы анкеты были составлены в разрезе рынков товаров, работ и услуг.

Рынок дошкольного образования

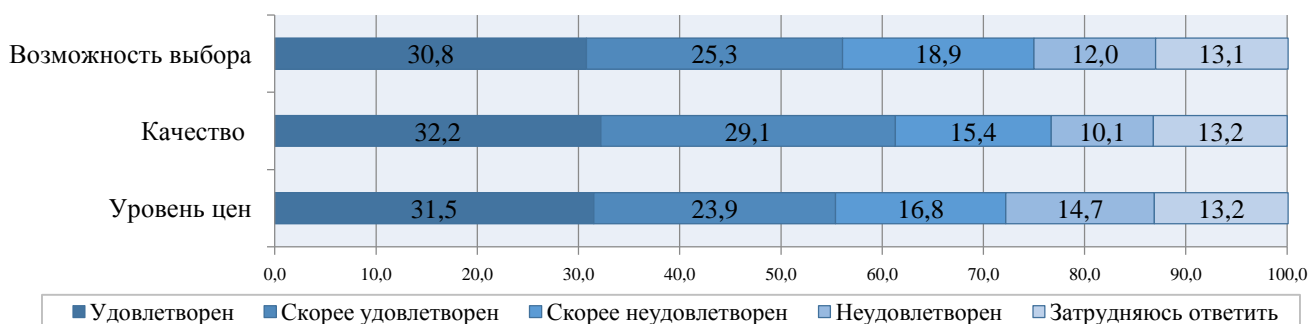
Чуть более 60 % потребителей из числа опрошенных (3159 чел.) считают, что рынок услуг дошкольного образования достаточно развит, к ответу «мало» склоняется 18,3 % опрошенных (938 чел.), «нет совсем» - 2 % (102 чел.), 13,7 % или 705 чел. затруднились с ответом.

При этом 36,6 % или 1878 потребителей отметили, что за последние 3 года количество участников рынка услуг дошкольного образования увеличилось, а 23,8% считают, что объем рынка услуг дошкольного образования не изменился.

Более 60% респондентов в разной степени удовлетворены качеством услуг дошкольного образования региона (график 8). Возможность выбора устраивает в различной степени 57,2 % респондентов.

График 8

Степень удовлетворенности характеристиками услуг дошкольного образования, % к опрошенным



Уровень цен на услуги дошкольного образования в различной степени устраивает 54,3 % респондентов, 29,3 % опрошенных потребителей не удовлетворены ценами на услуги дошкольного образования региона.

Рынок услуг общего образования

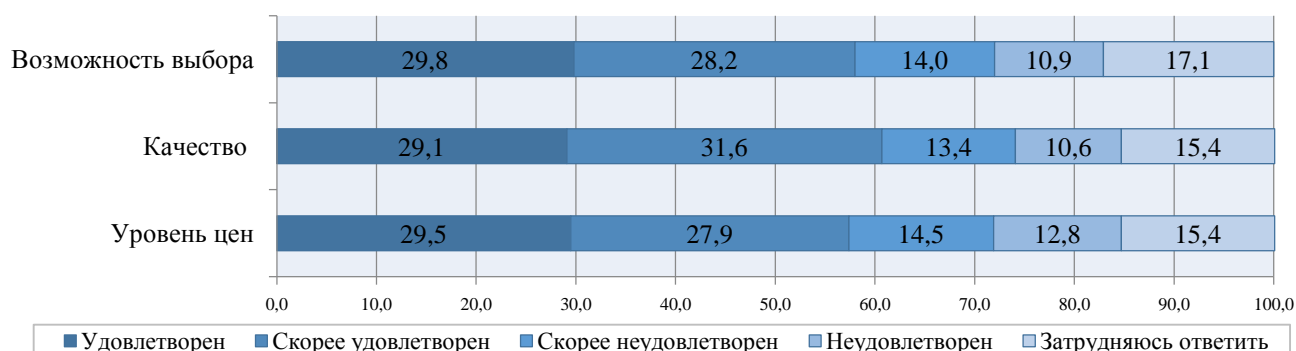
Рынок услуг общего образования детей относится к рынкам, которые большинство потребителей считают достаточно развитыми – 64,9 % (3334 чел.). При этом 17,5 % (897 чел.) считает, что на рынке присутствует мало организаций, около 2 % респондентов (94 чел.) полагают, что их нет совсем.

Вместе с тем 31,6 % (1623 чел.) опрошенных потребителей не заметили за 3 последние года изменений количества субъектов, предоставляющих услуги на рынке услуг общего образования, 28,9 % (1484 чел.) респондентов считает, что их количество увеличилось, а 17,4 % (894 чел.) респондентов – что количество субъектов снизилось.

Оценивая удовлетворенность потребителей услугами общего образования, можно сделать вывод, что почти 61 % респондентов в разной степени удовлетворены качеством услуг в регионе, возможностью выбора удовлетворены 58 % опрошенных, неудовлетворенно в разной степени услугами общего образования в среднем четверть опрошенных (график 9).

График 9

Степень удовлетворенности характеристиками услуг общего образования, % к опрошенным



Уровень цен на услуги общего образования в различной степени устраивает 57,4 % респондентов, 27,3 % не удовлетворены уровнем цен, 15,4 % опрошенных затруднилась с ответом.

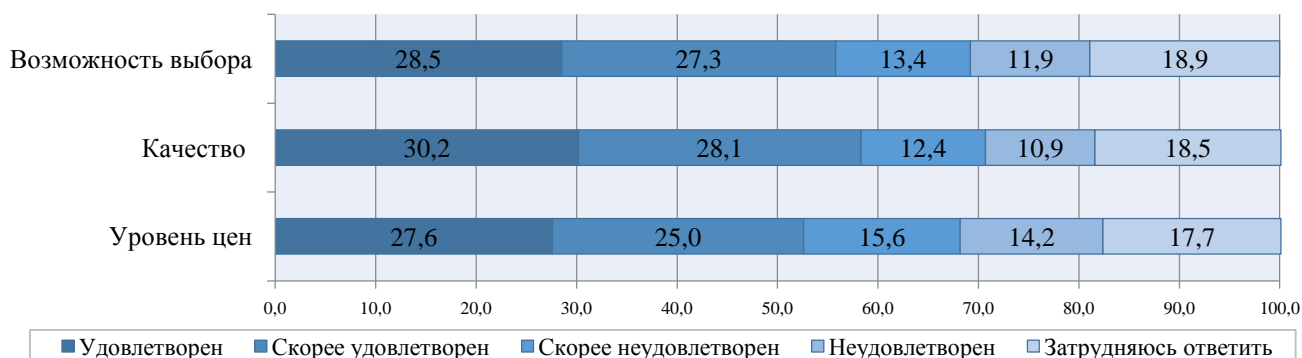
Рынок услуг дополнительного образования

Рынок услуг дополнительного образования детей (кружки, секции, клубы, музеи, библиотеки и пр.) относится к рынкам, которые большинство потребителей считают достаточно развитым – 53,5 % (2749 чел.), 27,1 % респондентов полагают, что их мало, а 3,1 % считают, что их нет совсем. И только 3,1 % или 161 чел. считают, что на рынке присутствует избыточно много организаций, предоставляющих услуги дополнительного образования детей.

При этом 31 % (1594 чел.) опрошенных потребителей считает, что за 3 последние года количество субъектов, предоставляющих услуги на рынке услуг дополнительного образования детей, увеличилось, 26,5 % респондентов (1363 чел.) не заметили какое-либо изменение их количества, а 17,2 % (882 чел.) респондентов – что количество субъектов снизилось, четверть опрошенных затруднились с ответом.

Оценивая удовлетворенность потребителей услугами дополнительного образования детей, можно сделать вывод, что 58,3 % респондентов в разной степени удовлетворены качеством услуг в регионе, при этом возможностью выбора удовлетворены около 56 % опрошенных, неудовлетворенно в разной степени услугами дополнительного образования детей в среднем 26 % опрошенных (график 10).

Степень удовлетворенности характеристиками услуг дополнительного образования,
% к опрошенным



Уровень цен на услуги дополнительного образования в различной степени устраивает 53 % респондентов, при этом около 30 % опрошенных не удовлетворены уровнем цен на услуги.

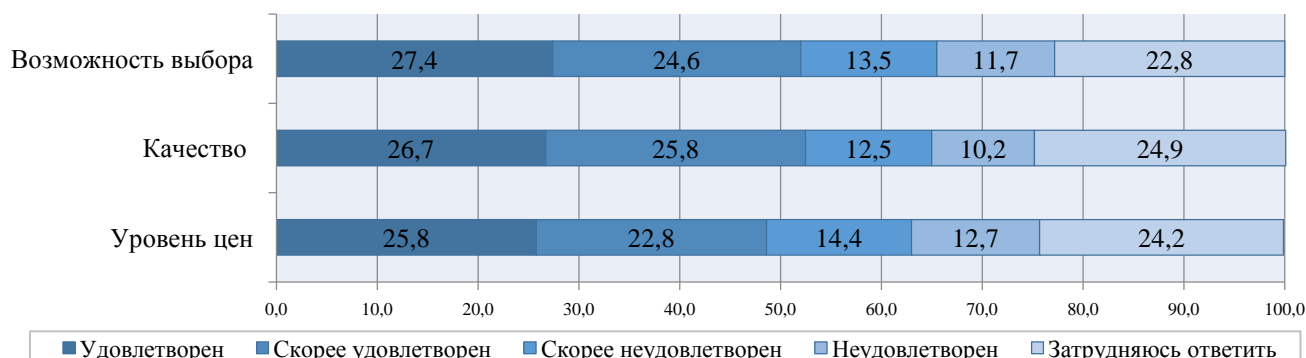
Рынок услуг среднего профессионального образования

Рынок услуг среднего профессионального образования (колледжи и пр.) относится к рынкам, которые большинство потребителей считают достаточно развитыми – 53,4 % (2743 чел.) респондентов, 24,6 % (1262 чел.) респондентов считают, что на рынке присутствует мало организаций, предоставляющих такие услуги, 2,7 % опрошенных полагают, что их избыточно, «нет совсем» считает 15,2% (778 чел.).

При этом почти 36 % (1849 чел.) опрошенных потребителей не заметили за 3 последние года изменений количества субъектов, предоставляющих услуги на рынке услуг среднего профессионального образования, 18,1 % (928 чел.) респондентов считает, что их количество увеличилось, а 17,7 % (910 чел.) респондентов – что количество субъектов снизилось, 28,2 % затруднились с ответом.

Оценивая удовлетворенность потребителей услугами среднего профессионального образования, можно сделать вывод, что 52,5 % респондентов в разной степени удовлетворены качеством услуг среднего профессионального образования в регионе, возможностью выбора удовлетворены 52 % опрошенных, неудовлетворенно в разной степени услугами среднего профессионального образования 25 % опрошенных (график 11).

Степень удовлетворенности характеристиками услуг среднего профессионального образования, % к опрошенным



Уровень цен на услуги дополнительного образования в различной степени устраивает 48,6 % респондентов, 24,2 % опрошенных затруднилась с ответом. Не удовлетворены в разной степени ценами на услуги среднего профессионального образования 27,1 % опрошенных.

Рынок услуг детского отдыха и оздоровления

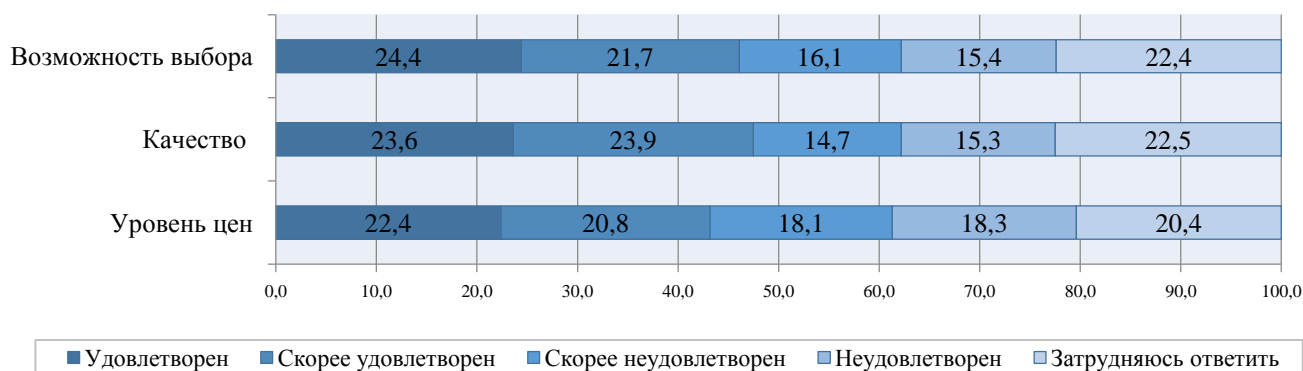
Рынок услуг детского отдыха и оздоровления большинство потребителей оценивают достаточно развитым – 40,7 % (2087 чел.) респондентов (по итогам мониторинга за 2020 год 40,2 % респондентов считали, что этот рынок неразвит), 34,4 % респондентов считают, что на рынке присутствует мало организаций, предоставляющих услуги детского отдыха и оздоровления, 8 % (410 чел.) респондентов считают, что их нет, и лишь 2,6 % респондентов считает, что таких услуг в регионе избыточно.

Большинство потребителей (33,2 %) отметили, что количество участников рынка услуг детского отдыха и оздоровления за последние 3 года не изменилось, увеличение организаций отмечают 18,8 % опрошенных, а снижение количества участников отметили 19,2 % респондентов, 28,8 % затруднились с ответом.

Что касается удовлетворенности потребителей услугами детского отдыха и оздоровления, можно сделать вывод, что порядка 47 % опрошенных в разной степени удовлетворен качеством и возможностью выбора указанных услуг в регионе, при этом затруднились ответить на вопрос в среднем 22 %, оставшаяся часть респондентов не удовлетворены указанными критериями (график 12).

График 12

Степень удовлетворенности характеристиками услуг детского отдыха и оздоровления,
% к опрошенным



Уровень цен на услуги детского отдыха и оздоровления в различной степени не устраивает 36 % респондентов, при этом 20,4 % опрошенных затруднилась с ответом.

Рынок медицинских услуг

По результатам опроса 43,6 % или 2238 респондентов считают, что количество участников на региональном рынке медицинских услуг достаточно, 38,9 % считает, что их мало, 3,9 % участников опроса считают, что медицинских компаний нет совсем.

При этом 31 % опрошенных потребителей отметили, что количество организаций за последние 3 года не изменилось, 23,4 % опрошенных отметили увеличение количества участников рынка медицинских услуг, 23,6 % считают,

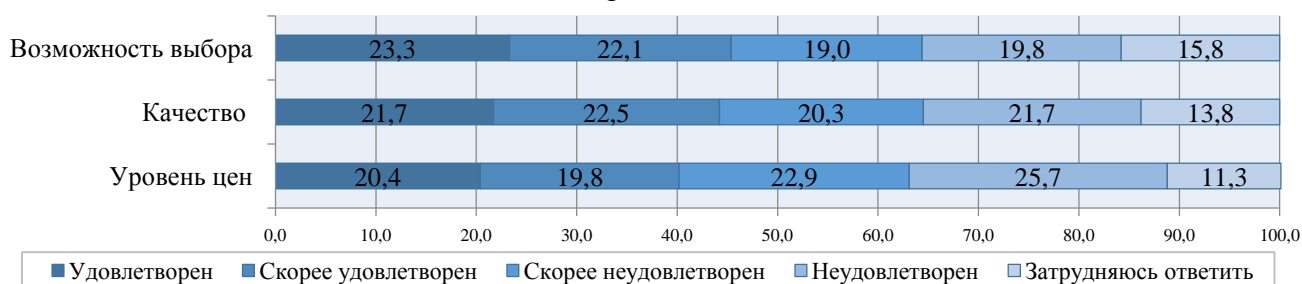
что количество медицинских организаций снизилось и 22 % респондентов затруднились с ответом.

Возможностью выбора на рынке медицинских услуг в разной степени не устраивает 38,8 % респондентов, 45,7 % опрошенных в разной степени удовлетворено возможностью выбора услуг, оставшаяся часть затруднилась с ответом (график 13). Качеством медицинских услуг не удовлетворено 42 % опрошенных, в разной степени удовлетворено услугами 44 % респондентов, оставшаяся часть затруднилась с ответом.

В разной степени удовлетворены уровнем цен на медицинские услуги чуть более 40 % опрошенных, почти половина респондентов в разной степени не удовлетворены ценами на услуги, 11,3 % опрошенных затруднились с ответом.

График 13

Степень удовлетворенности характеристиками медицинских услуг,
% к опрошенным



Рынок услуг розничной торговли лекарственными препаратами, медицинскими изделиями и сопутствующими товарами

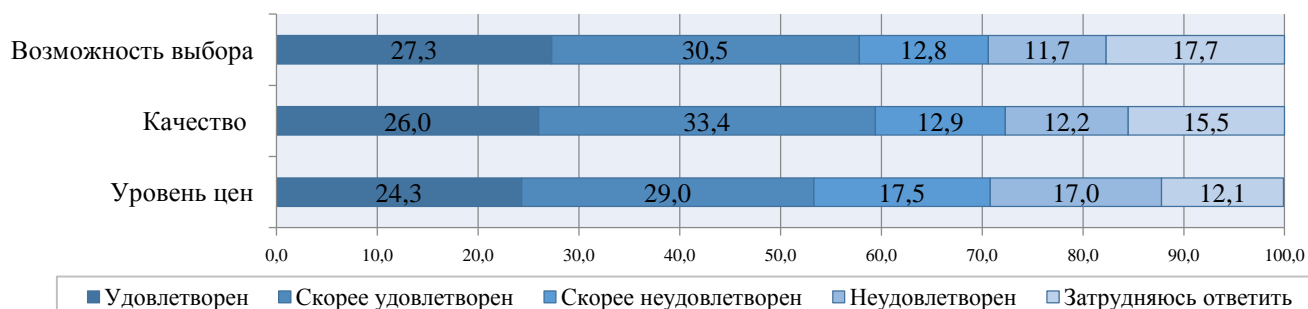
По результатам опроса 65,4 % или 3358 респондентов считают количество участников на республиканском рынке розничной торговли лекарственными препаратами, медицинскими изделиями и сопутствующими товарами достаточным. Мало предложений на рынке отметили 16,3 % или 839 опрошенных, 2,8 % участников опроса считают, что указанных организаций нет совсем.

При этом более 30 % опрошенных потребителей отметили, что количество организаций на рынке розничной торговли лекарственными препаратами, медицинскими изделиями за последние 3 года увеличилось, 28,2 % опрошенных считают что их количества за последние 3 года не изменилось, а 17,2 % считают, что количество организаций за этот период снизилось.

Возможность выбора на рынке розничной торговли лекарственными препаратами, медицинскими изделиями в разной степени устраивает 57,8 % респондентов, четверть опрошенных в разной степени не удовлетворено возможностью выбора на рынке, оставшаяся часть затруднилась с ответом (график 14). Качеством услуг удовлетворено около 60 % опрошенных, четверть респондентов в разной степени не удовлетворено качеством, оставшаяся часть затруднилась с ответом.

Уровень цен на рынке розничной торговли лекарственными препаратами, медицинскими изделиями и сопутствующими товарами в различной степени не устраивает 34,5 % респондентов, при этом 53,3 % опрошенных удовлетворены уровнем цен, и 12 % затруднилась с ответом.

Степень удовлетворенности характеристиками розничной торговли лекарственными препаратами, медицинскими изделиями, % к опрошенным



Рынок услуг психолого-педагогического сопровождения детей с ограниченными возможностями здоровья

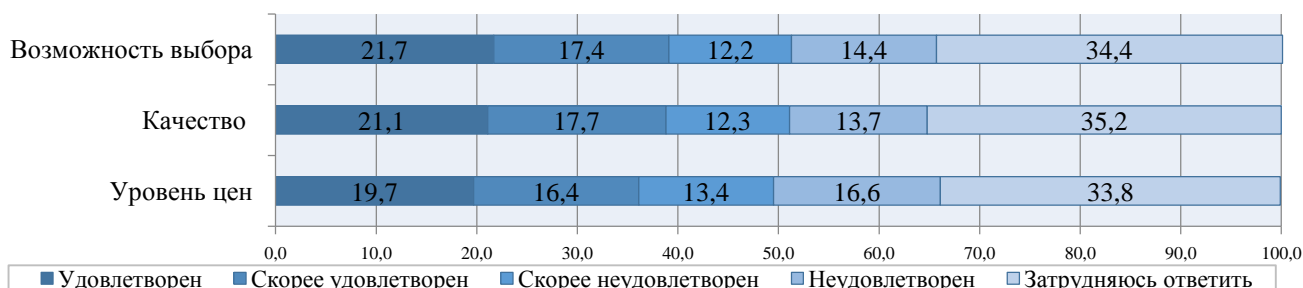
Из числа ответивших респондентов треть опрошенных считают, что организаций, предоставляющих услуги психолого-педагогического сопровождения детей с ограниченными возможностями здоровья, достаточно, 28% считает, что их мало, 11,5 % опрошенных отметили, что соответствующих предложений на рынке нет совсем, 25,7 % респондентов затруднились с ответом.

Причем более 40 % опрошенных затруднились оценить изменение организаций за последние 3 года, почти 30 % опрошенных зафиксировали отсутствие динамики количества субъектов, предоставляющих услуги психолого-педагогического сопровождения детей с ограниченными возможностями здоровья, 16,9 % опрошенных считают, что динамика есть, и она отрицательная. Оставшаяся часть опрошенных считает, что количество организаций на рынке увеличилось.

Почти 35 % опрошенных затруднились оценить качество, возможность выбора и уровень цен на данном рынке (график 15). Возможностью выбора и качеством услуг удовлетворены в среднем 39 % респондентов, более 26 % остались не удовлетворены данными характеристиками услуг.

Уровнем цен в разной степени удовлетворены 36 % опрошенных, треть опрошенных не устраивают цены на услуги психолого-педагогического сопровождения детей с ограниченными возможностями здоровья.

Степень удовлетворенности характеристиками услуг психолого-педагогического сопровождения детей с ограниченными возможностями здоровья, % к опрошенным



Рынок социальных услуг

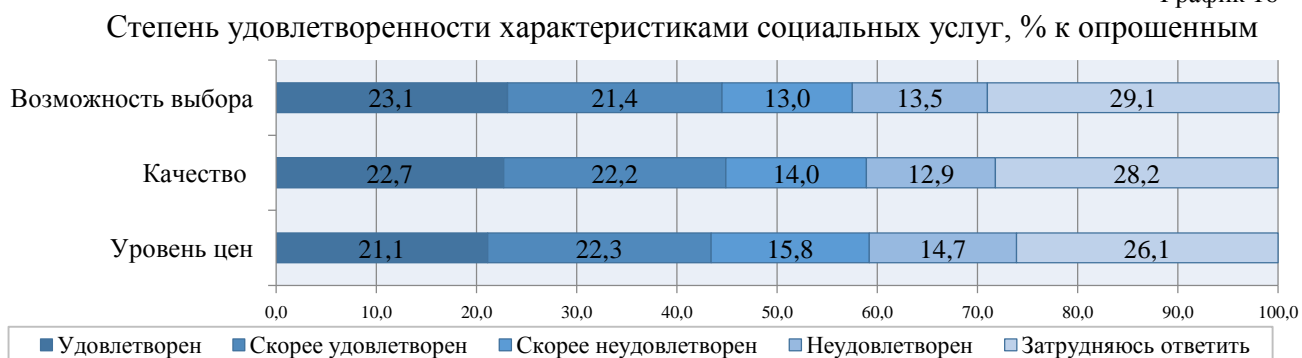
Более 43 % опрошенных, считают, что рынок социальных услуг достаточно развит. Иное мнение сложилось у 28,7 % опрошенных, они уверены, что рынок

социальных услуг недостаточно развит, и только 4,2 % респондентов полагают, что таких организаций нет совсем.

Почти треть респондентов не зафиксировали за последние 3 года изменений количества субъектов, предоставляющих услуги социального обслуживания населения. 18,5 % респондентов зафиксировали положительную динамику, 17% опрошенных - отрицательную. При этом 35 % респондентов затруднились с ответом.

Более 44 % респондентов в целом удовлетворены такими критериями, как уровень цен, качество и возможность выбора услуг в социальной сфере. В среднем 42 % респондентов в разной степени не удовлетворены оцениваемыми характеристиками услуг.

График 16



Рынок ритуальных услуг

Рынок ритуальных услуг порядка 60 % потребителей считают достаточно развитым, 12,1 % (623 чел.) считает, что на рынке присутствует мало организаций, предоставляющих ритуальные услуги. Более 3 % респондентов считает, что организаций нет совсем, 4,7 % - что их избыточно, 21,7 % затруднились с ответом.

Около 28 % респондентов считают, что в течение последних 3 лет динамика количества организаций, оказывающих ритуальные услуги в не изменилась, 20,6% полагают, что количество субъектов, предоставляющих ритуальные услуги, напротив, увеличилось. Отрицательную динамику количества организаций отмечают 14,5 % респондентов, оставшаяся часть опрошенных затруднились с ответом.

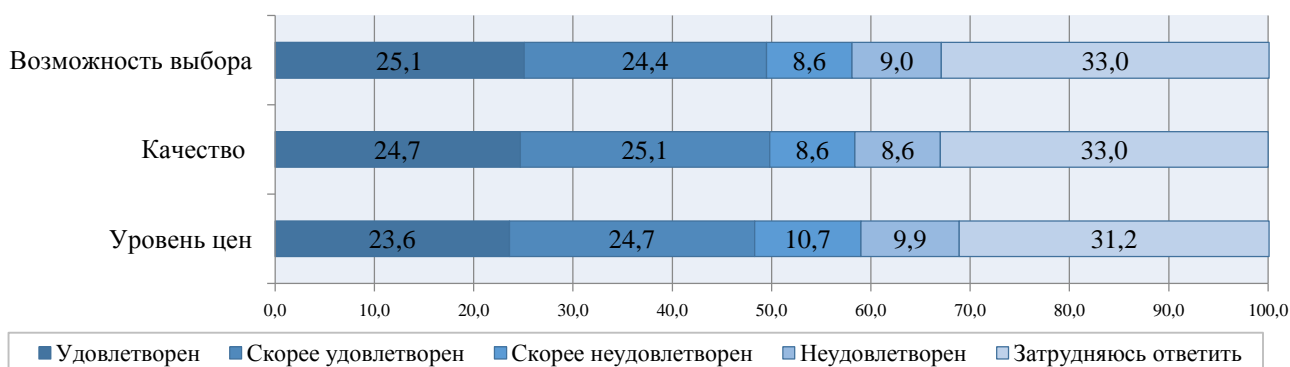
Около 50 % респондентов в разной степени удовлетворены качеством ритуальных услуг, напротив в разной степени не удовлетворены качеством услуг на этом рынке 17,2 % опрошенных (график 17).

Возможностью выбора ритуальных услуг в разной степени удовлетворено около 50 % опрошенных, не удовлетворены треть респондентов.

Что касается уровня цен, более 48 % респондентов в целом удовлетворены ценовой политикой на рынке ритуальных услуг региона, и 20,6 % потребителей в разной степени не удовлетворены уровнем цен на этом рынке.

Необходимо отметить, что на указанном рынке достаточно много респондентов затруднилась с ответом. Очевидно, это связано с тем, что возрастной состав респондентов достаточно молодой, и вероятно с острой потребностью в ритуальных услугах не сталкивались, что повлияло на оценку данного рынка.

Степень удовлетворенности характеристиками ритуальных услуг, % к опрошенным

*Рынок теплоснабжения (производство тепловой энергии)*

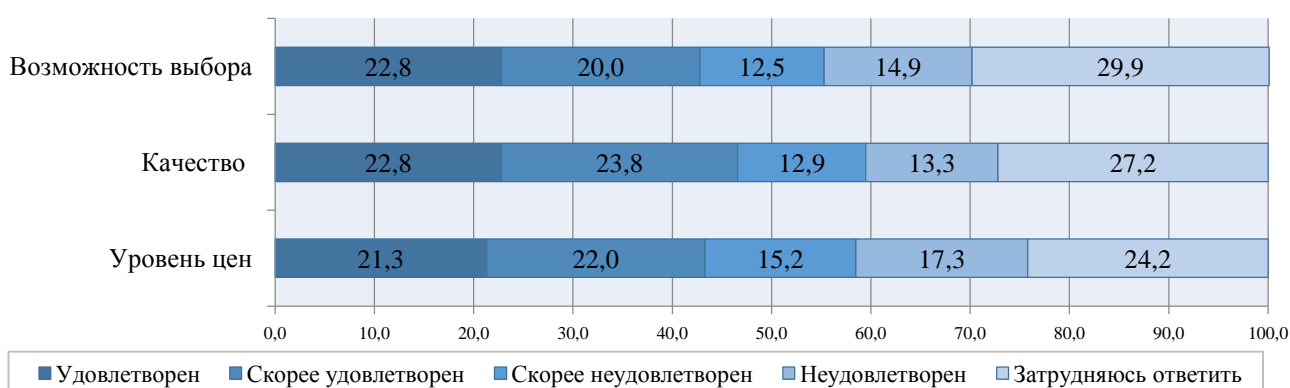
Рынок теплоснабжения почти половина потребителей (48,2 %) считают достаточно развитым, что на рынке недостаточно организаций считает 23,7 % (1217 чел.), 4,8 % респондентов считает, что организаций нет совсем, 20,8 % опрошенных затруднились с ответом.

Около 47 % респондентов считают, что количество организаций, предоставляющих услуги теплоснабжения в течение последних 3 лет, не изменилось. 13,8 % респондентов зафиксировали положительную динамику на этом рынке, а 5,7 % – отрицательную, оставшаяся часть респондентов, а это более трети опрошенных, затруднилась с ответом.

47 % респондентов в разной степени удовлетворены качеством услуг теплоснабжения региона, полностью не удовлетворено услугами 13,3 % опрошенных. Возможность выбора устраивает в различной степени 42,8 % респондентов, обратную позицию имеют – 27,4 % опрошенных (график 18).

График 18

Степень удовлетворенности характеристиками услуг на рынке теплоснабжения, % к опрошенным



Уровень цен на услуги теплоснабжения в различной степени устраивает 43,3 % респондентов, треть опрошенных в разной степени не удовлетворено ценами на услуги теплоснабжения в регионе.

Рынок услуг по сбору и транспортированию твердых коммунальных отходов

Рынок услуг по сбору и транспортированию твердых коммунальных отходов 43% потребителей считают достаточно развитым и 33 % мало

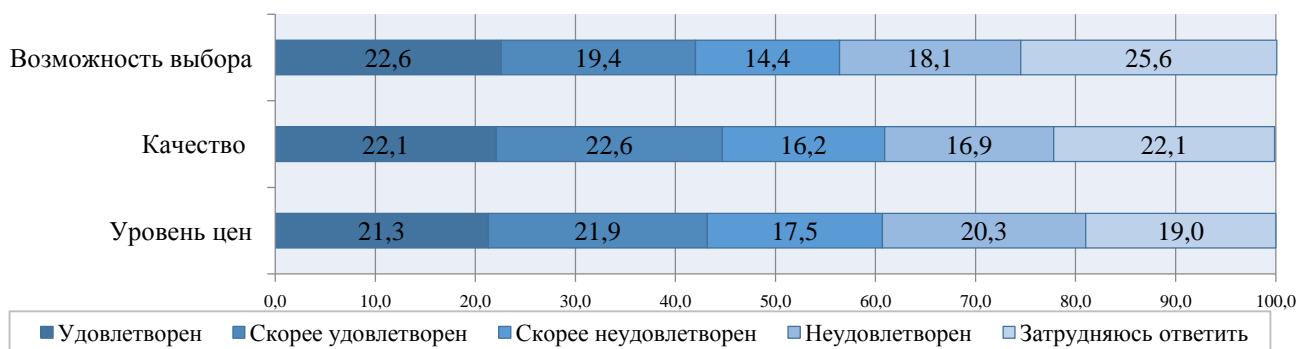
развитым, 5,3 % респондентов считает, что организаций на рынке нет совсем и 16,5 % затруднились с ответом.

При этом 46 % респондентов считают, что количество организаций, предоставляющих услуги по сбору и транспортированию твердых коммунальных отходов в течение последних 3 лет, не изменилось. 14,7 % респондентов зафиксировали положительную динамику на этом рынке, а 8,9 % – отрицательную, оставшаяся часть респондентов затруднилась с ответом.

Оценивая удовлетворенность потребителей услугами по сбору и транспортированию твердых коммунальных отходов, можно сделать вывод, что 42% опрошенных в разной степени удовлетворены возможностью выбора на указанном рынке, и 32,5 % опрошенных имеют обратную позицию. Качеством услуг удовлетворено порядка 45 %, полностью не удовлетворено 16,9 % опрошенных (график 19).

График 19

Степень удовлетворенности характеристиками услуг по сбору и транспортированию твердых коммунальных отходов, % к опрошенным



Уровень цен на услуги по сбору и транспортированию твердых коммунальных отходов в различной степени устраивает 43,2 % респондентов, и 37,8 % опрошенных в разной степени не удовлетворены ценами на услуги по сбору и транспортированию твердых коммунальных отходов в регионе.

Рынок выполнения работ по благоустройству городской среды

Рынок выполнения работ по благоустройству городской среды большинство потребителей считают достаточно развитым, так считает 40 % опрошенных (2061чел.), что на рынке присутствует мало организаций считает треть опрошенных (1697 чел.), 5,8 % респондентов считает, что организаций на рынке нет совсем, 18,6 % затруднились с ответом.

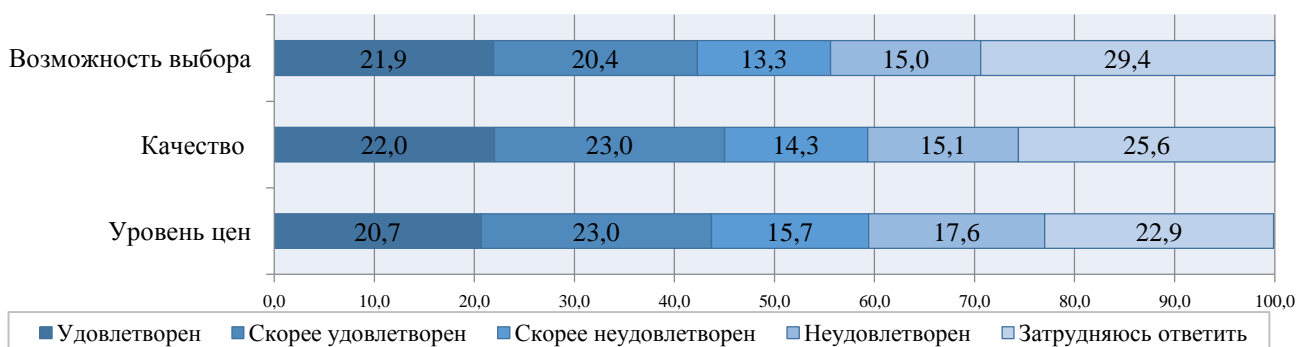
При этом 30 % респондентов считает, что количество организаций по выполнению работ по благоустройству городской среды в течение последних 3 лет, не изменилось. Около 20 % респондентов зафиксировали положительную динамику на этом рынке, а 17 % – отрицательную, оставшаяся часть респондентов затруднилась с ответом.

Оценивая удовлетворенность потребителей выполнением работ по благоустройству городской среды, можно сделать вывод, что в среднем 44 % опрошенных в разной степени удовлетворены возможностью выбора и качеством работ на указанном рынке, и 29 % опрошенных имеют обратную позицию (график 20).

Уровень цен на выполнение работ по благоустройству городской среды в различной степени устраивает около 44 % респондентов, и треть опрошенных в разной степени не удовлетворены предлагаемыми в регионе ценами.

График 20

Степень удовлетворенности характеристиками работ по благоустройству городской среды, % к опрошенным



Необходимо отметить, что на указанном рынке более четверти респондентов затруднилась с ответом. Очевидно, это связано с тем, что в целом жители муниципальных районов редко не сталкивались с указанными услугами, что повлияло на оценку данного рынка.

Рынок выполнения услуг по содержанию и текущему ремонту общего имущества собственников помещений в многоквартирном доме

Рынок выполнения услуг по содержанию и текущему ремонту общего имущества собственников помещений в многоквартирном доме большинство потребителей считают достаточно развитым, так считает 37,4 % опрошенных (1922 чел.), что на рынке присутствует мало организаций считает 28,3 % (1452 чел.), 7,8% респондентов считает, что такие услуги вообще не предоставляются, и 24 % затруднились с ответом.

При этом 41,5 % респондентов считает, что количество организаций по выполнению услуг по содержанию и текущему ремонту общего имущества собственников помещений в многоквартирном доме в течение последних 3 лет, не изменилось. 14,8 % респондентов зафиксировали положительную динамику на этом рынке, а 6,9 % – отрицательную. Оставшаяся часть (36,8 %) респондентов затруднилась с ответом.

Оценивая удовлетворенность потребителей услуг по содержанию и текущему ремонту общего имущества собственников помещений в многоквартирном доме можно сделать вывод, что около 40 % опрошенных в разной степени удовлетворены возможностью выбора на указанном рынке, и 28,4 % опрошенных имеют обратную позицию. Качеством услуг удовлетворено 19 %, полностью не удовлетворено услугами 15 % опрошенных (график 21).

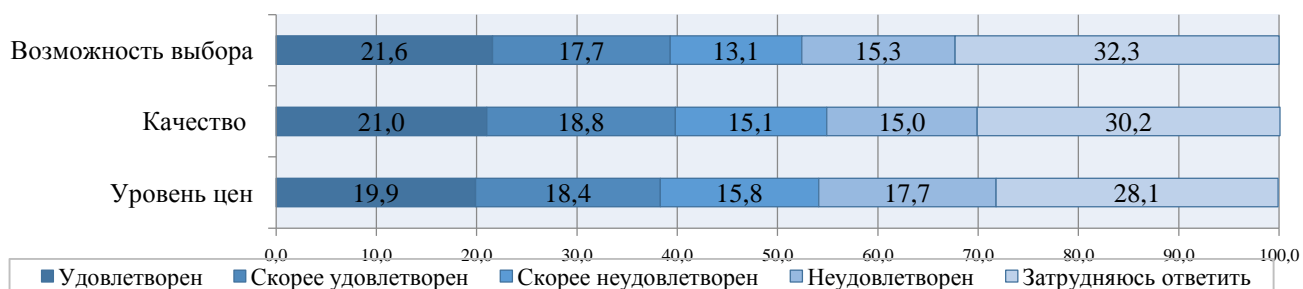
Уровень цен на услуги по содержанию и текущему ремонту общего имущества собственников помещений в многоквартирном доме в различной степени устраивает 38,3 % респондентов, и более 33 % опрошенных в разной степени не удовлетворены ценами на услуги по содержанию и текущему ремонту общего имущества собственников помещений в многоквартирном доме.

При этом, порядка 30 % респондентов затруднилась с ответом по оценке параметров указанного рынка. Очевидно, это связано с тем, что в целом жители

муниципальных районов в основном проживают в личных домостроениях и не сталкивались с указанными услугами.

График 21

Степень удовлетворенности характеристиками услуг по содержанию и текущему ремонту общего имущества собственников помещений в многоквартирном доме,
% к опрошенным



Рынок поставки сжиженного газа в баллонах

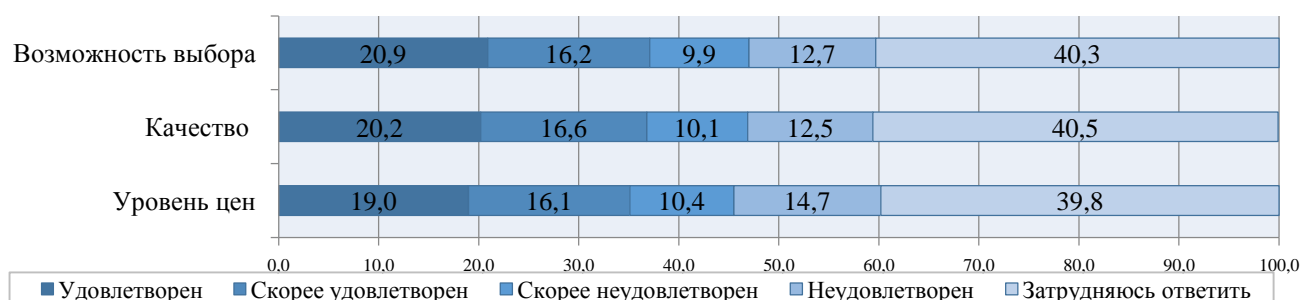
Рынок поставки сжиженного газа в баллонах большинство потребителей считают достаточно развитым, так считает 31 % опрошенных (1599 чел.), 21 % (1077 чел.) респондентов считает, что организаций на рынке мало, 14,3 % (735 чел.) считает, что организации на рынке отсутствуют. Оставшаяся часть затруднилась с ответом.

Большая часть или 45 % респондентов затруднились оценить изменение в течение последних 3 лет количества организаций, оказывающих услуги поставки сжиженного газа в баллонах. 37,4 % респондентов считает, что количество организаций не изменилось. Положительную динамику зафиксировали 12,3 %, отрицательную – 5,2 %.

Более 36 % респондентов в разной степени удовлетворены качеством услуг поставки сжиженного газа в баллонах региона, полностью не удовлетворено услугами 12,5 % опрошенных. Возможность выбора устраивает в различной степени 37 % респондентов, обратную позицию имеют 22,6 % опрошенных (график 22).

График 22

Степень удовлетворенности характеристиками поставки сжиженного газа в баллонах,
% к опрошенным



Уровень цен на услуги поставки сжиженного газа в баллонах в различной степени устраивает 35 % респондентов, при этом четверть опрошенных в разной степени не удовлетворено ценами на услуги и поставки сжиженного газа в баллонах в регионе.

При этом достаточно много респондентов (в среднем 40 %) затруднилась с ответом по оценке параметров указанного рынка, что связано с тем, что в целом жители муниципальных районов не сталкивались с указанными услугами.

Рынок купли-продажи электрической энергии (мощности) на розничном рынке электрической энергии (мощности)

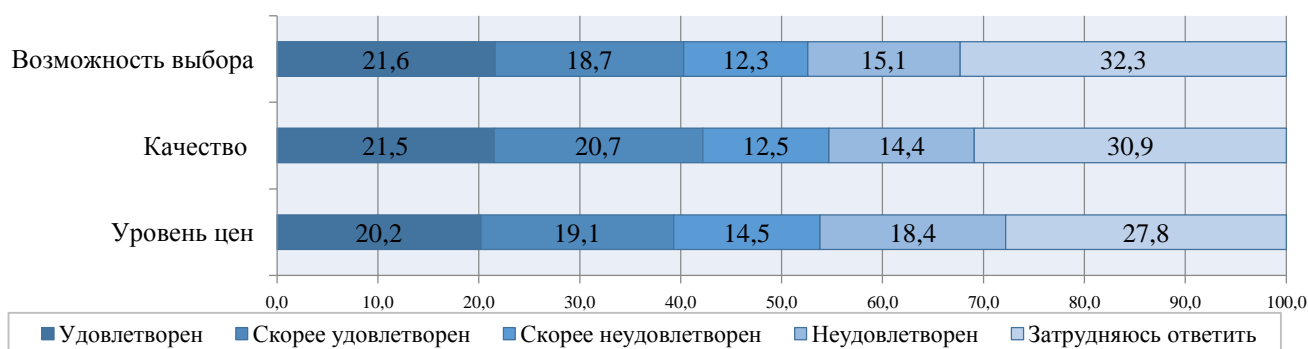
Рынок купли-продажи электрической энергии (мощности) на розничном рынке электрической энергии (мощности) большинство потребителей считают достаточно развитым, так считает 42,6 % опрошенных (2188 чел.), что на рынке присутствует мало организаций считает 21,8 % (1120 чел.), 6,3 % респондентов считает, что организаций на рынке нет совсем и 26,9 % затруднились с ответом.

При этом 43,6 % респондентов считает, что количество организаций купли-продажи электрической энергии (мощности) на розничном рынке электрической энергии (мощности) в течение последних 3 лет, не изменилось. 13,7 % респондентов зафиксировали положительную динамику на этом рынке, а 5,6 % – отрицательную. Оставшаяся часть (37,1 %) респондентов затруднилась с ответом.

Оценивая удовлетворенность потребителей услуг купли-продажи электрической энергии (мощности) на розничном рынке электрической энергии (мощности) можно сделать вывод, что более 40 % опрошенных в разной степени удовлетворены возможностью выбора на указанном рынке, и 27,4 % опрошенных имеют обратную позицию. Качеством услуг удовлетворено 42,2 %, полностью не удовлетворено услугами 14,4 % опрошенных (график 23).

График 23

Степень удовлетворенности характеристиками услуг купли-продажи электрической энергии (мощности) на розничном рынке электрической энергии (мощности),
% к опрошенным



Уровень цен на услуги по купли-продажи электрической энергии (мощности) на розничном рынке электрической энергии (мощности) устраивает 39,3 % респондентов, и более 32,9 % опрошенных в разной степени не удовлетворены ценами на услуги по купли-продажи электрической энергии (мощности) на розничном рынке электрической энергии (мощности).

Рынок производства электрической энергии (мощности) на розничном рынке электрической энергии (мощности), включая производства электрической энергии мощности в режиме когенерации

Рынок производства электрической энергии (мощности) на розничном рынке электрической энергии (мощности), включая производства электрической энергии мощности в режиме когенерации 38 % потребителей считают достаточно развитым, что на рынке присутствует мало организаций считает 18,3 % респондентов, 7,6 % респондентов считает, что организаций нет совсем и треть опрошенных затруднились с ответом.

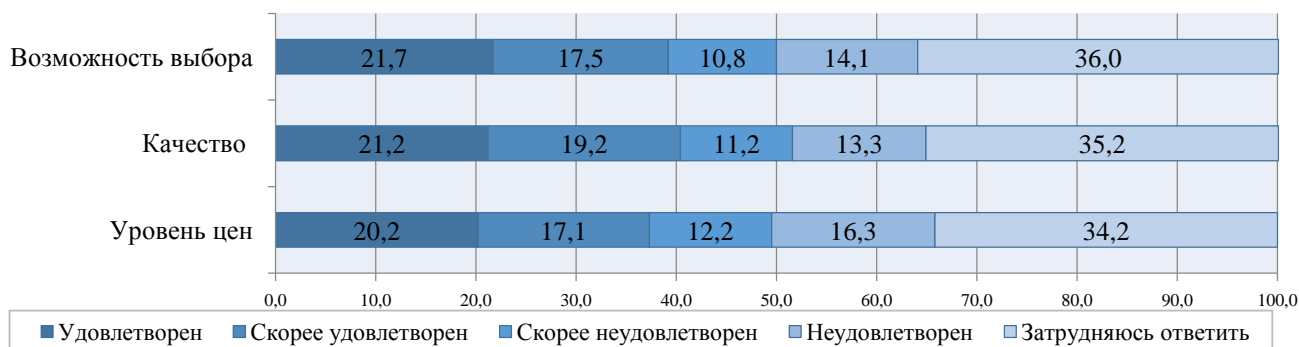
Большая часть респондентов 31,1 % считает, что количество организаций за последние 3 года не изменилось, затруднились оценить изменение количества организаций около 40 % опрошенных. При этом 13,1 % респондентов зафиксировали положительную динамику на этом рынке, а 16,1 % – отрицательную.

Оценивая удовлетворенность потребителей услуг производства электрической энергии (мощности) на розничном рынке электрической энергии (мощности), включая производство электрической энергии мощности в режиме когенерации можно сделать вывод, что почти 40 % опрошенных в разной степени удовлетворены возможностью выбора на указанном рынке, и четверть опрошенных имеют обратную позицию. Качеством услуг удовлетворено 40 % респондентов, полностью не удовлетворено услугами 13,3 % опрошенных (график 24).

Уровень цен на услуги производства электрической энергии (мощности) на розничном рынке электрической энергии (мощности), включая производства электрической энергии мощности в режиме когенерации устраивает 37,3 % респондентов, и 28,5 % опрошенных в разной степени не удовлетворены ценами на услуги производства электрической энергии (мощности) на розничном рынке электрической энергии (мощности), включая производства электрической энергии мощности в режиме когенерации.

График 24

Степень удовлетворенности характеристиками услуг производства электрической энергии (мощности) на розничном рынке электрической энергии (мощности), включая производства электрической энергии мощности в режиме когенерации,
% к опрошенным



Рынок оказания услуг по перевозке пассажиров автомобильным транспортом по муниципальным маршрутам регулярных перевозок

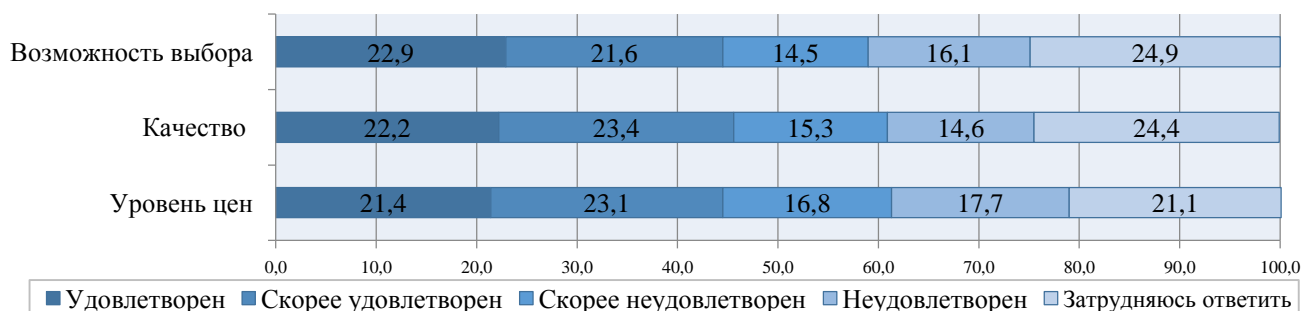
Большая часть (43,6 %) опрошенных считает, что рынок оказания услуг по перевозке пассажиров автомобильным транспортом по муниципальным маршрутам регулярных перевозок достаточно развит, треть опрошенных полагают, что этот рынок мало развит.

При этом 30 % респондентов в течение последних 3 лет не заметили изменений количества субъектов, предоставляющих услуги по перевозке пассажиров автомобильным транспортом по муниципальным маршрутам регулярных перевозок. 18,9 % респондентов зафиксировали положительную динамику на этом рынке, а 23 % – отрицательную, 28,4 % респондентов затруднились оценить изменения.

Оценивая удовлетворенность потребителей услугами по перевозке пассажиров автомобильным транспортом по муниципальным маршрутам регулярных перевозок, можно сделать вывод, что около 46 % респондентов в разной степени удовлетворены качеством данных услуг в регионе, возможностью выбора на данном рынке удовлетворены 44,5 % опрошенных, полностью не удовлетворены качеством и возможностью выбора на рынке услуг перевозок пассажиров наземным транспортом 14,6 % и 16,1 % опрошенных соответственно (график 25).

График 25

Степень удовлетворенности характеристиками услуг по перевозке пассажиров автомобильным транспортом по муниципальным маршрутам регулярных перевозок, % к опрошенным



Уровень цен на указанные услуги в различной степени устраивает почти 45 % респондентов, полностью не устраивает уровень цен 17,7 % опрошенных.

Рынок оказания услуг по перевозке пассажиров автомобильным транспортом по межмуниципальным маршрутам регулярных перевозок

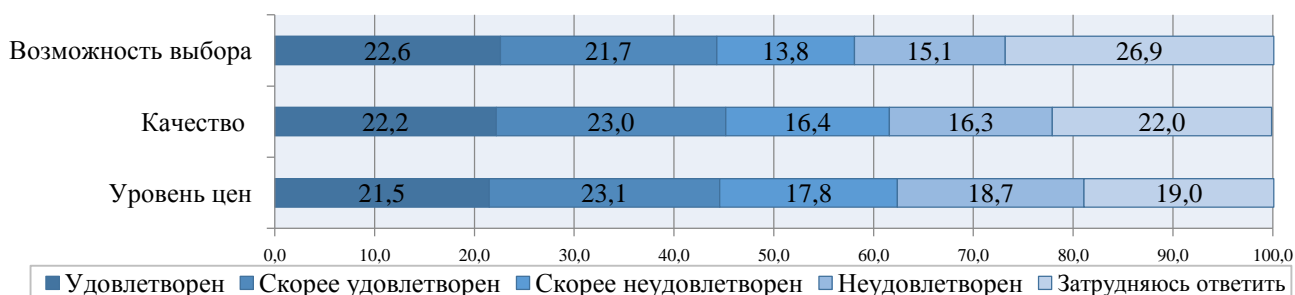
42 % опрошенных считают рынок оказания услуг по перевозке пассажиров автомобильным транспортом по межмуниципальным маршрутам развитым, 35,2% - считает рынок недостаточно развитым.

При этом 30,1 % респондентов в течение последних 3 лет не заметили изменений количества субъектов, предоставляющих услуги по перевозке пассажиров автомобильным транспортом по межмуниципальным маршрутам. 17,5% респондентов зафиксировали положительную динамику на этом рынке, а 21,4 % – отрицательную, 31 % респондентов затруднились оценить изменения.

Оценивая удовлетворенность потребителей услугами по перевозке пассажиров автомобильным транспортом по межмуниципальным маршрутам, можно сделать вывод, что 45,2 % респондентов в разной степени удовлетворены качеством данных услуг в регионе, возможностью выбора на данном рынке удовлетворены порядка 44 % опрошенных, полностью не удовлетворены качеством и возможностью выбора на рынке услуг перевозок пассажиров наземным транспортом 16,3 % и 15,1% опрошенных соответственно (график 26).

Уровень цен на указанные услуги в различной степени устраивает 45% респондентов, полностью не устраивает уровень цен 18,7 % опрошенных.

Степень удовлетворенности характеристиками услуг по перевозке пассажиров автомобильным транспортом по межмуниципальным маршрутам, % к опрошенным



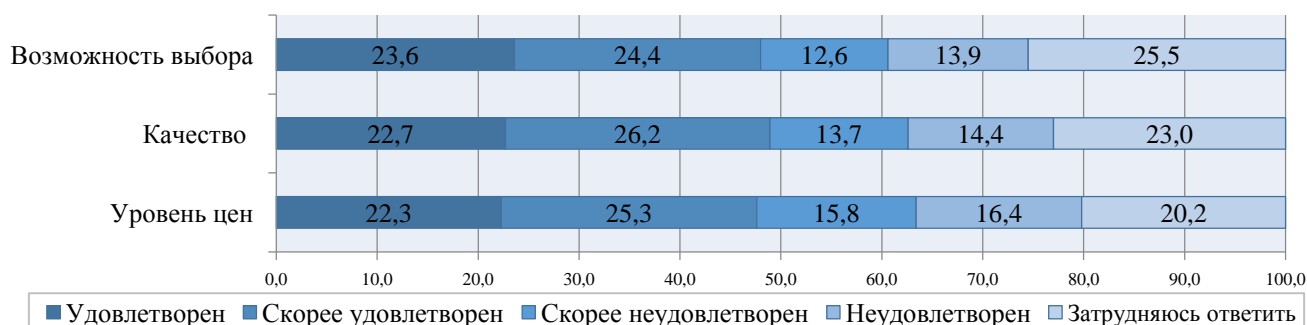
Рынок оказания услуг по перевозке пассажиров и багажа легковым такси

Чуть более половины опрошенных считают рынок оказания услуг по перевозке пассажиров и багажа легковым такси развитым, 25,8 % считает рынок недостаточно развитым, 4,4 % - неразвитым.

При этом 28 % респондентов в течение последних 3 лет не заметили изменений количества субъектов, предоставляющих услуги рынок оказания услуг по перевозке пассажиров и багажа легковым такси. Почти 22 % респондентов зафиксировали положительную динамику на этом рынке, а 19,8 % – отрицательную, треть респондентов затруднились оценить изменения.

Оценивая удовлетворенность потребителей услугами по перевозке пассажиров и багажа легковым такси, можно сделать вывод, что почти 49 % респондентов в разной степени удовлетворены качеством данных услуг в регионе, возможностью выбора на данном рынке удовлетворены 48 % опрошенных, полностью не удовлетворены качеством и возможностью выбора на рынке услуг по перевозке пассажиров и багажа легковым такси 14,4 % и 13,9 % опрошенных соответственно (график 27).

Степень удовлетворенности характеристиками услуг по перевозке пассажиров и багажа легковым такси, % к опрошенным



Уровень цен на указанные услуги в различной степени устраивает 47,6 % респондентов, полностью не устраивает уровень цен 16,4 % опрошенных.

Рынок оказания услуг по ремонту автотранспортных средств

Половина потребителей (2566 чел.) считают, что рынок оказания услуг по ремонту автотранспортных средств достаточно развит и количество организаций на рынке достаточно, к ответу «мало» склоняется 23,4 % опрошенных (1200 чел.), «нет совсем» - 4,2 % (218 чел.).

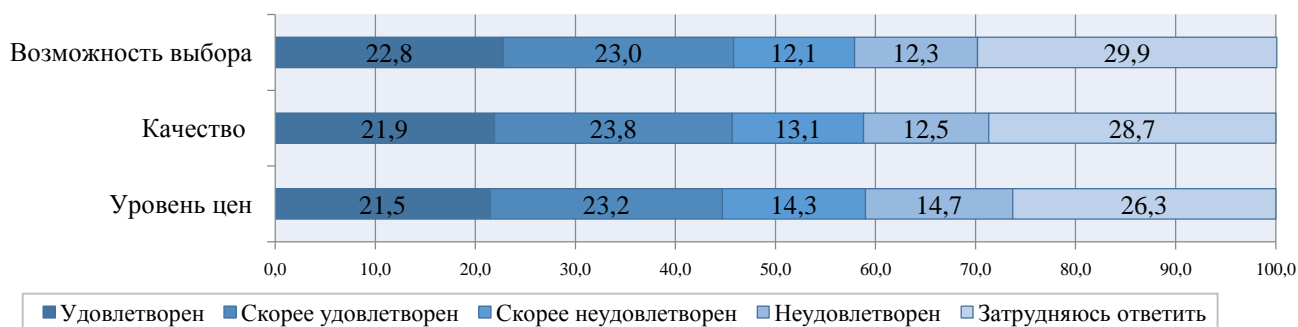
При этом 28,2 % или 1448 чел. потребителей отметили за последние 3 года количество участников рынка оказания услуг по ремонту автотранспортных

средств не изменилось, а 20,4 % считают, что объем рынка оказания услуг по ремонту автотранспортных средств увеличился.

Возможность выбора на рынке оказания услуг по ремонту автотранспортных средств в разной степени устраивает 46 % респондентов, 24,4 % опрошенных в разной степени не удовлетворены возможностью выбора на рынке, оставшаяся часть затруднились с ответом (график 28). Качеством услуг удовлетворено 45,7 % опрошенных, более 25 % респондентов в разной степени не удовлетворены, оставшаяся часть затруднилась с ответом.

График 28

Степень удовлетворенности характеристиками услуг по ремонту автотранспортных средств, % к опрошенным



Уровень цен на рынке оказания услуг по ремонту автотранспортных средств в различной степени не устраивает 29 % респондентов, при этом почти 45 % опрошенных удовлетворены уровнем цен, а 26,3 % опрошенных затруднилась с ответом.

Рынок услуг связи, в том числе услуг по широкополосному доступу к информационно-телекоммуникационной сети «Интернет»

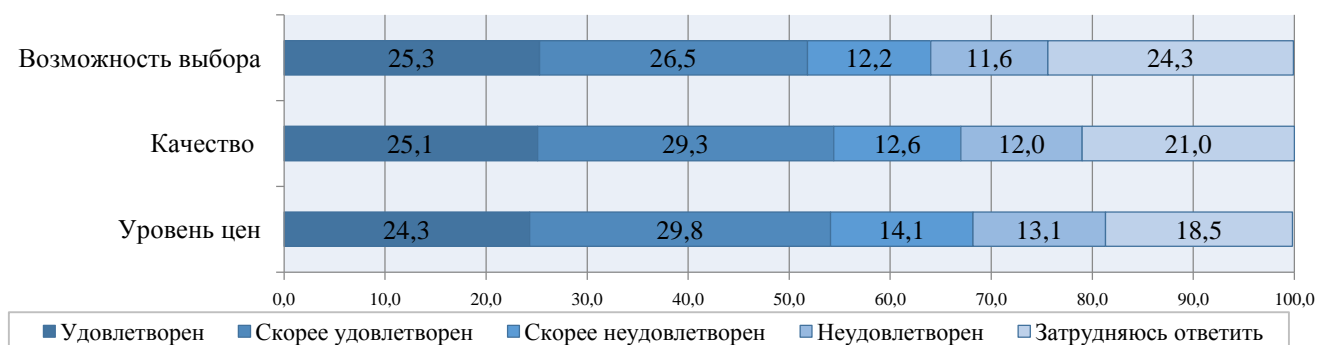
56 % респондентов считают рынок услуг связи достаточно развитым, 22,6 % считают, что рынок мало развит, 2,8 % - что его нет совсем.

Оценивая изменение количества организаций на данном рынке в течение последних 3 лет, 29,6 % респондентов считают, что они остались без изменений, 24,4 % респондентов зафиксировали положительную динамику на этом рынке, и 16,1 % – отрицательную.

Опрос удовлетворенности потребителей услугами связи показал, что более 50% опрошенных в разной степени удовлетворены возможностью выбора услуг на указанном рынке, и 23,8 % опрошенных имеют обратную позицию. Качеством услуг связи в различной степени удовлетворено 54,4 % опрошенных, полностью не удовлетворено 12 % опрошенных (график 29).

Уровень цен на услуги связи в различной степени устраивает 54 %, полностью не удовлетворены ценами на услуги связи в регионе 13,1 % опрошенных.

Степень удовлетворенности характеристиками услуг связи, % к опрошенным



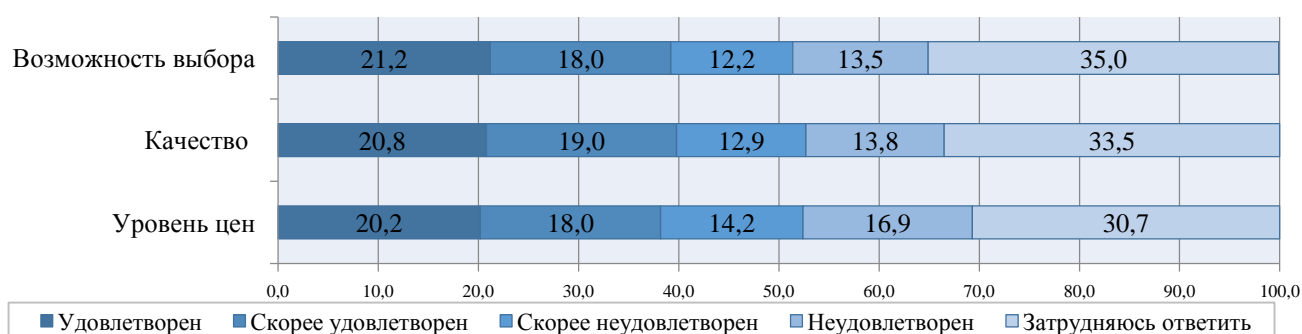
Рынок жилищного строительства

Рынок жилищного строительства считают достаточно развитым 40,3 % потребителей, 23,6 % респондентов считают, что на рынке присутствует недостаточно организаций, 9,9 % опрошенных считает, что организаций нет совсем, у 23,3 % потребителей ответ на этот вопрос вызвал затруднение.

При этом 27,3 % респондентов считает, что количество организаций, предоставляющих услуги жилищного строительства в течение последних 3 лет, не изменилось. Почти 17 % респондентов зафиксировали положительную динамику на этом рынке, столько же респондентов (17,2 %) – отрицательную, оставшаяся часть респондентов затруднилась с ответом.

Около 40 % респондентов в разной степени удовлетворены качеством услуг жилищного строительства региона, полностью не удовлетворено качеством услуг 13,8 % опрошенных. Возможность выбора устраивает в различной степени 39,2 % респондентов, обратную позицию имеют чуть более четверти опрошенных (график 30).

Степень удовлетворенности характеристиками услуг жилищного строительства, % к опрошенным



Уровень цен на услуги жилищного строительства в различной степени устраивает 38 % респондентов, при этом треть опрошенных в разной степени не удовлетворено ценами на услуги жилищного строительства в регионе.

При этом достаточно много респондентов затруднилась с ответом по оценке параметров указанного рынка, что связано с тем, что в целом жители муниципальных районов не сталкивались с указанными услугами.

Рынок строительства объектов капитального строительства, за исключением жилищного строительства

Рынок строительства объектов капитального строительства, за исключением жилищного строительства 38,2 % потребителей считают достаточно развитым, 22% считает, что на рынке присутствует мало организаций, 9 % респондентов считает, что организаций нет совсем, и 28 % опрошенных затруднилась с ответом.

При этом 26 % респондентов считает, что количество организаций, предоставляющих услуги строительства объектов капитального строительства, за исключением жилищного строительства в течение последних 3 лет, не изменилось. 16,6 % респондентов зафиксировали положительную динамику на этом рынке, а 17% – отрицательную, оставшаяся часть респондентов затруднилась с ответом.

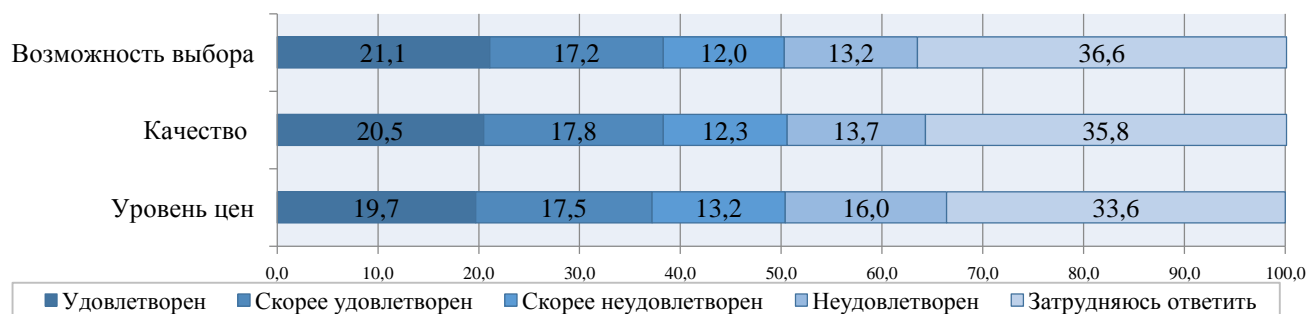
38,3 % респондентов в разной степени удовлетворены качеством и возможностью выбора услуг строительства объектов капитального строительства, за исключением жилищного строительства региона, полностью не удовлетворено качеством услуг и возможностью выбора 13,7 % и 13,2 % опрошенных соответственно (график 31).

Уровень цен на услуги жилищного строительства в различной степени устраивает 37,2 % респондентов, при этом около 30 % опрошенных в разной степени не удовлетворено ценами на услуги строительства объектов капитального строительства, за исключением жилищного строительства в регионе.

При этом достаточно много респондентов затруднилась с ответом по оценке параметров указанного рынка, что связано с тем, что население не сталкивалось с указанными услугами.

График 31

Степень удовлетворенности характеристиками услуг строительства объектов капитального строительства, за исключением жилищного строительства, % к опрошенным



Рынок дорожной деятельности (за исключением проектирования)

Рынок дорожной деятельности (за исключением проектирования) по оценкам респондентов достаточно развит, так считает 35,6 % опрошенных (1829 чел.), что на рынке присутствует мало организаций считает 26 % (1337 чел.), 8,3 % респондентов считает, что организаций нет совсем, 27,7 % затруднились с ответом.

При этом, 37,5 % респондентов считает, что количество организаций, предоставляющих услуги дорожной деятельности (за исключением проектирования) в течение последних 3 лет, не изменилось. 16,7 % респондентов зафиксировали положительную динамику на этом рынке, а 6,6 %

– отрицательную, оставшаяся часть (39 %) респондентов затруднилась с ответом.

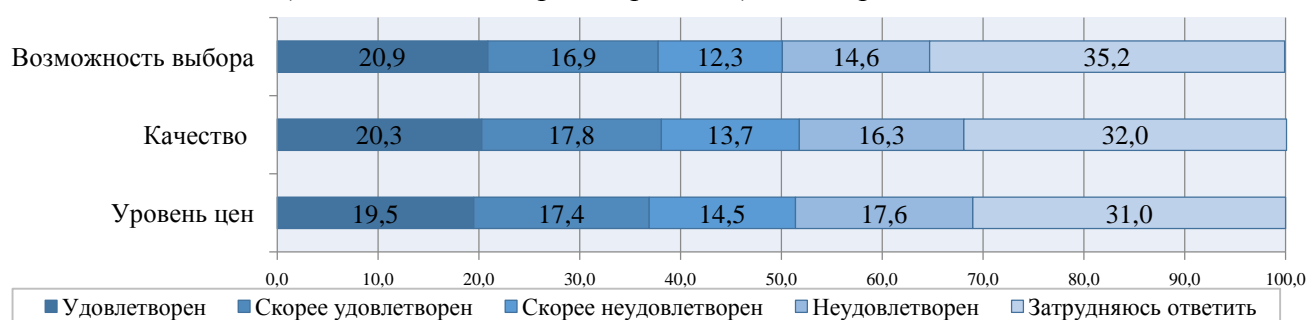
Чуть более 38 % респондентов в разной степени удовлетворены качеством услуг дорожной деятельности (за исключением проектирования) региона, полностью не удовлетворено качеством услуг 16,3 % опрошенных. Возможность выбора устраивает в различной степени 37,8 % респондентов, обратную позицию имеют – 26,9 % опрошенных (график 32).

Уровень цен на услуги дорожной деятельности (за исключением проектирования) в различной степени устраивает 36,9 % респондентов, при этом 32 % опрошенных в разной степени не удовлетворено ценами на услуги дорожной деятельности (за исключением проектирования) в регионе.

При этом достаточно много респондентов затруднилась с ответом по оценке параметров указанного рынка, что связано с тем, что население не сталкивалось с указанными услугами.

График 32

Степень удовлетворенности характеристиками услугами дорожной деятельности (за исключением проектирования), % к опрошенным



Рынок архитектурно-строительного проектирования

Рынок архитектурно-строительного проектирования достаточно развит, так считает треть опрошенных (1716 чел.), что на рынке присутствует мало организаций считает 21,1 % (1085 чел.), 11,9 % респондентов (610 чел.) считает, что организаций нет совсем, и 31,2 % респондентов затруднилось с ответом.

При этом 36,4 % респондентов считает, что количество организаций, предоставляющих услуги архитектурно-строительного проектирования в течение последних 3 лет, не изменилось. 13,5 % респондентов зафиксировали положительную динамику на этом рынке, а 5,6 % – отрицательную, оставшаяся часть (44,5 %) респондентов затруднилась с ответом.

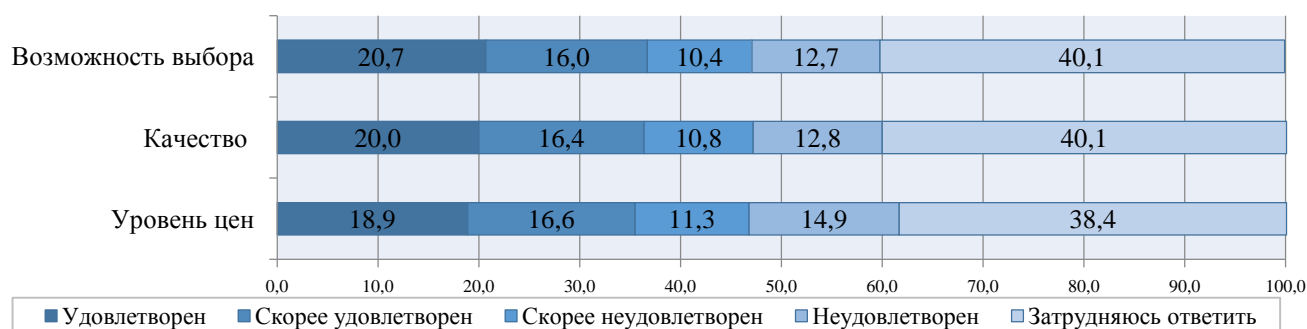
36,4 % респондентов в разной степени удовлетворены качеством услуг архитектурно-строительного проектирования региона, полностью не удовлетворено качеством услуг 12,8 % опрошенных. Возможность выбора устраивает в различной степени 36,7% респондентов, обратную позицию имеют – 23 % опрошенных (график 33).

Уровень цен на услуги архитектурно-строительного проектирования в различной степени устраивает 35,5 % респондентов, 26,2 % опрошенных в разной степени не удовлетворено ценами на услуги архитектурно-строительного проектирования в регионе.

При этом достаточно много респондентов затруднилась с ответом по оценке параметров указанного рынка, что связано с тем, что население не сталкивалось с указанными услугами.

График 33

Степень удовлетворенности характеристиками услугами архитектурно-строительного проектирования, % к опрошенным



Рынок реализации сельскохозяйственной продукции

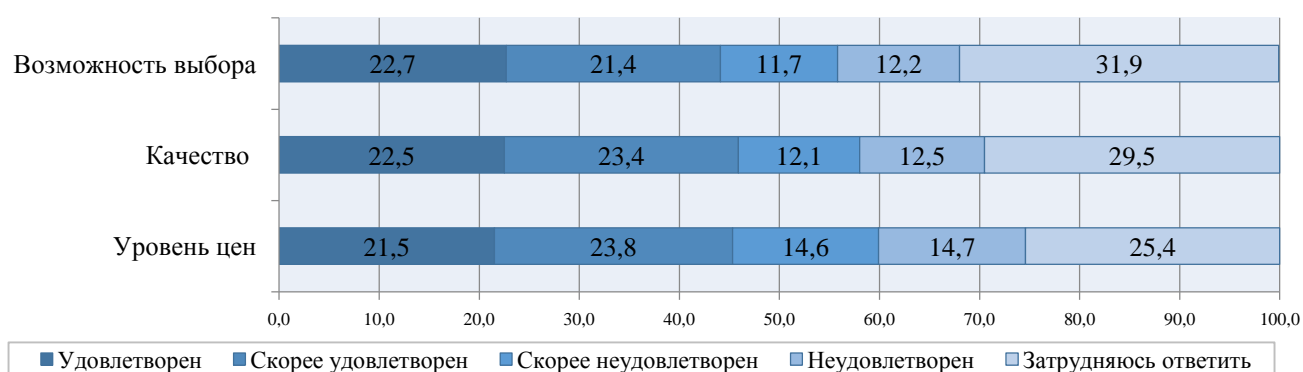
Рынок реализации сельскохозяйственной продукции достаточно развитым считает 43,2 % опрошенных (2220 чел.), 29,1 % респондентов (1496 чел.) считает, что рынок мало развит. 5,7 % потребителей считает, что организаций на рынке нет совсем, и 19,5 % затруднились с ответом.

При этом 27 % респондентов в течение последних 3 лет не заметили изменений параметра, положительную динамику количества субъектов, представляющих рынок, отметили 19,7 %, отрицательную – 17,1 %.

Опрос удовлетворенности потребителей услугами рынка реализации сельскохозяйственной продукции показал, что более 44 % респондентов в разной степени удовлетворены качеством и возможностью выбора данных услуг в регионе, полностью не удовлетворены качеством и возможностью выбора на рынке – 12,5 % и 12,2 % опрошенных соответственно (график 34).

График 34

Степень удовлетворенности характеристиками рынка реализации сельскохозяйственной продукции, % к опрошенным



Уровнем цен на данном рынке в различной степени удовлетворено более 45 % респондентов, полностью не устраивает уровень цен 14,7 % опрошенных.

Рынок племенного животноводства

Рынок племенного животноводства большинство опрошенных оценивает как достаточно развитый, так считает 34,7 % опрошенных (1779 чел.), что на рынке присутствует мало организаций считает 22,6 % (1161 чел.), 9,3 %

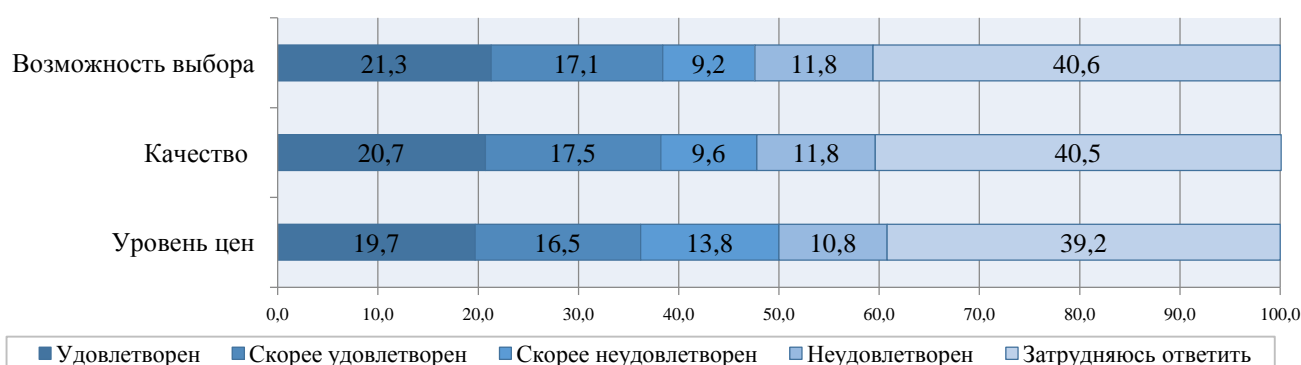
респондентов считает, что организаций нет совсем, и 31,3 % затруднились с ответом.

23,6 % опрошенных в течение последних 3 лет не заметили изменений количества субъектов, представляющих рынок племенного животноводства, 15,5% респондентов зафиксировали положительную динамику на этом рынке, 16,6 % – отрицательную. При этом 44,4 % респондентов затруднились оценить изменения на рынке.

Оценивая удовлетворенность потребителей услугами можно сделать вывод, что более 40 % опрошенных затруднились оценить характеристики услуг на указанном рынке (график 35). Это связано с тем, что население не сталкивалось с услугами данного рынка.

График 35

Степень удовлетворенности характеристиками рынка племенного животноводства, % к опрошенным



Рынок семеноводства

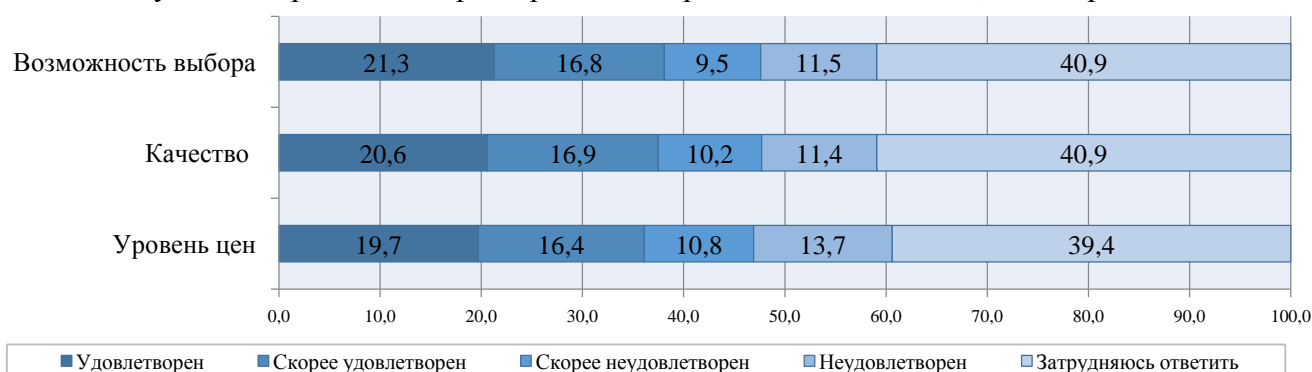
Рынок семеноводства 33,5 % опрошенных оценивает как достаточно развитый. На рынке присутствует мало организаций считает чуть более 20 % респондентов, 11,5 % считает, что таких организаций нет.

Большая часть опрошенных (45,5 %) затруднились оценить изменение количества организаций на рынке за последние 3 года. Вместе с тем 23,7 % - не заметили изменений количества субъектов, представляющих рынок, 14,5 % респондентов зафиксировали положительную динамику на этом рынке, 16,4 % – отрицательную.

Оценивая удовлетворенность потребителей услугами можно сделать вывод, что более 40 % опрошенных затруднились оценить качество услуг, возможность выбора и уровень цен (график 36).

График 36

Степень удовлетворенности характеристиками рынка семеноводства, % к опрошенным



Затруднение оценки параметров указанного рынка связано с тем, что население не сталкивалось с услугами указанного рынка.

Рынок переработки биоресурсов

Рынок переработки биоресурсов 29,5 % опрошенных оценивает как достаточно развитый. На рынке присутствует мало организаций считает 17,5 %, 15,3 % респондентов считает, что организаций на рынке нет совсем, и 35,6 % затруднились с ответом.

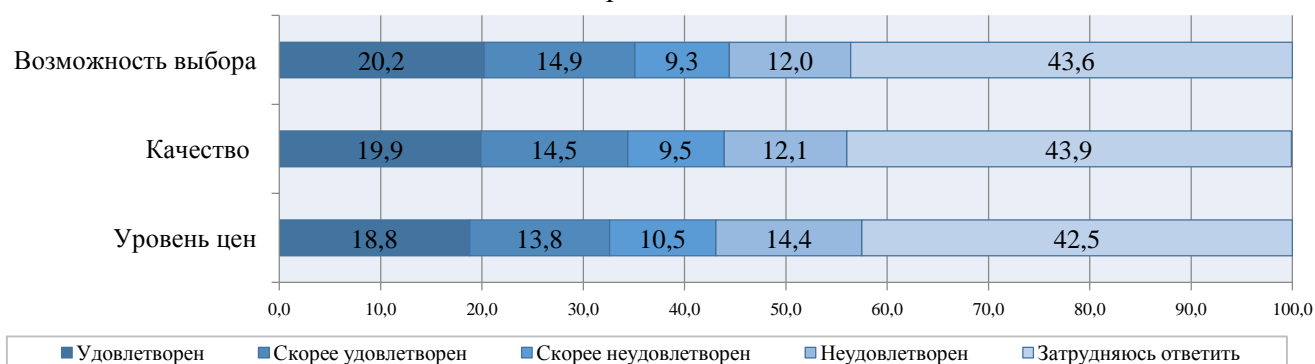
Около 50 % опрошенных затруднились оценить динамику количества организаций на рынке в течение последних 3 лет. При этом 34,5 % - не заметили изменений количества субъектов, представляющих рынок, 11,5 % респондентов зафиксировали положительную динамику на этом рынке, 5 % – отрицательную.

Оценивая удовлетворенность потребителей услугами, можно сделать вывод, что 43 % опрошенных затруднились оценить качество услуг, возможность выбора и уровень цен (график 37).

Затруднение оценки параметров указанного рынка связано с тем, что население не сталкивалось с услугами указанного рынка.

График 37

Степень удовлетворенности характеристиками рынка переработки биоресурсов,
% к опрошенным



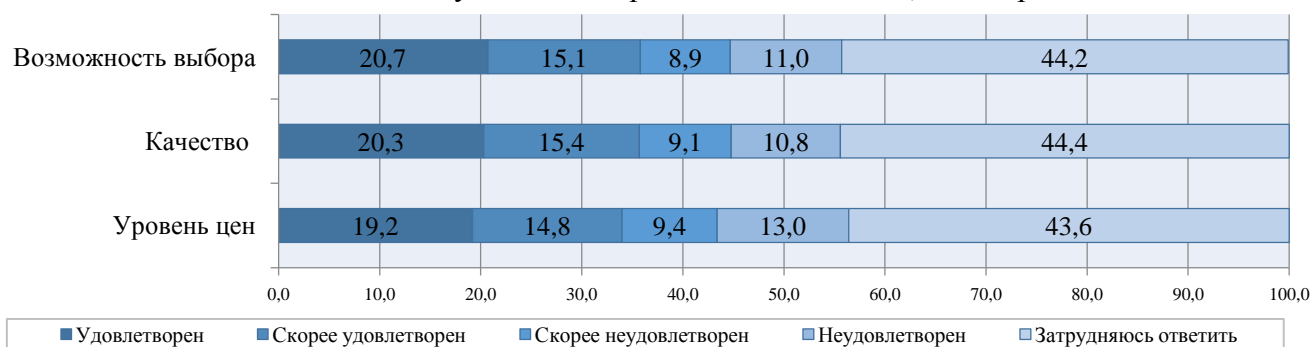
Рынок добычи общераспространённых полезных ископаемых на участках недр местного значения

Рынок добычи общераспространённых полезных ископаемых на участках недр местного значения 36,8 % опрошенных оценивает как достаточно развитый. На рынке присутствует мало организаций считает 15,7 % респондентов, 11,5 % считает, что организаций на рынке нет совсем.

Около 50 % опрошенных затруднились оценить динамику изменения количества организаций на рынке в течение последних 3 лет. При этом 34,2 % - не заметили изменений количества субъектов, представляющих рынок, 12,7 % респондентов зафиксировали положительную динамику на этом рынке, 4,8 % – отрицательную.

Оценивая удовлетворенность потребителей услугами, можно сделать вывод, что 44 % опрошенных затруднились оценить качество услуг, возможность выбора и уровень цен (график 38). Затруднение оценки параметров указанного рынка связано с тем, что население не сталкивалось с услугами указанного рынка.

Степень удовлетворенности характеристиками рынка добычи общераспространённых полезных ископаемых на участках недр местного значения, % к опрошенным



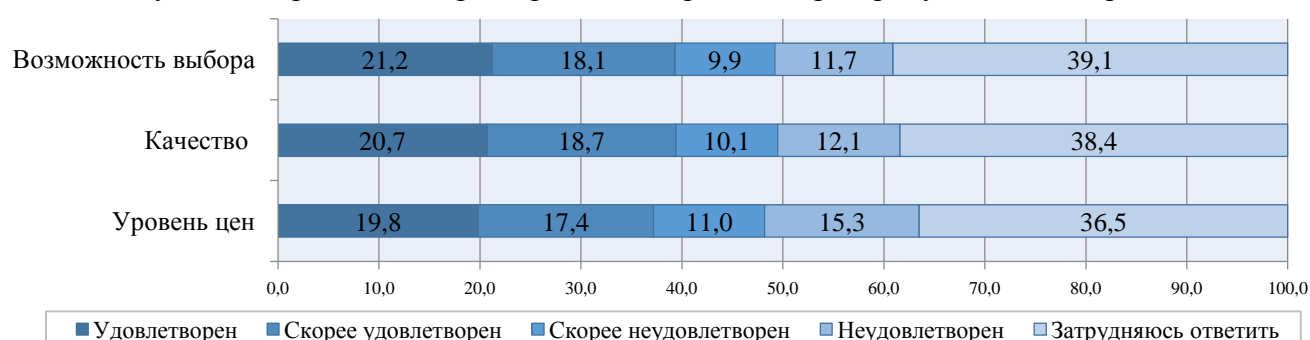
Рынок нефтепродуктов

Рынок нефтепродуктов 37,7 % опрошенных оценивает как достаточно развитый, 16,5 % респондентов, считает, что на рынке присутствует недостаточно организаций, 12,8 % респондентов считает, что организаций на рынке нет совсем, и 30,7 % потребителей затруднились с ответом.

При этом 44,5 % или 2287 чел. потребителей отметили, что за последние 3 года количество участников рынка нефтепродуктов не изменилось, а 12,6 % считают, что объем рынка услуг нефтепродуктов увеличился.

Почти 40 % респондентов в разной степени удовлетворены качеством и возможностью выбора нефтепродуктов региона (график 39).

Степень удовлетворенности характеристиками рынка нефтепродуктов, % к опрошенным



Уровень цен на рынке нефтепродуктов в различной степени устраивает более 37 % респондентов, при этом 26,3 % опрошенных потребителей не удовлетворены ценами на нефтепродукты в регионе.

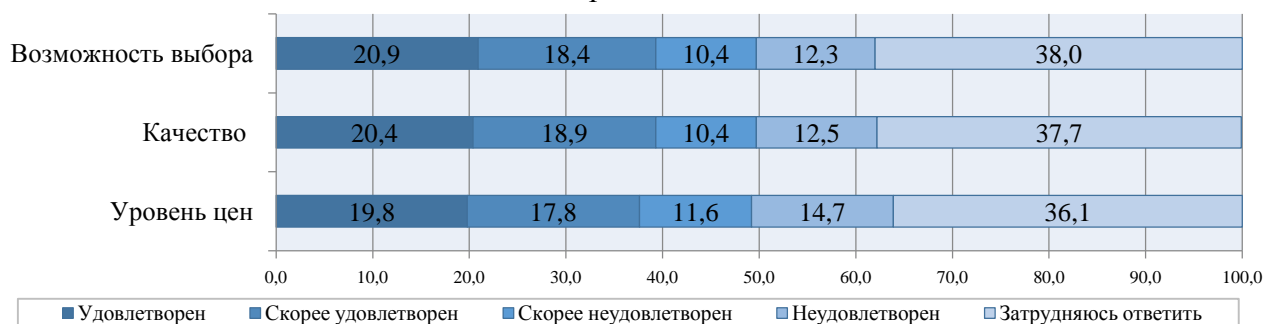
Рынок легкой промышленности

Рынок легкой промышленности 35 % опрошенных оценивает как достаточно развитый. На рынке присутствует мало организаций считает 19,5 % (1003 чел.). 14% респондентов считает, что организаций на рынке нет совсем.

При этом большая часть опрошенных (43,5 %) затруднились оценить динамику изменения количества организаций на рынке в течение последних 3 лет, 36,6 % - не заметили изменений количества субъектов, представляющих рынок, 14 % респондентов зафиксировали положительную динамику на этом рынке, 5,9 % – отрицательную.

Чуть более 39 % респондентов в разной степени удовлетворены качеством и возможностью выбора на рынке легкой промышленности региона (график 40).

Степень удовлетворенности характеристиками рынка легкой промышленности,
% к опрошенным



Уровень цен на рынке легкой промышленности в различной степени устраивает 37,6 % респондентов, 14,7 % опрошенных потребителей полностью не удовлетворены ценами на рынке легкой промышленности в регионе.

Рынок обработки древесины и производства изделий из дерева

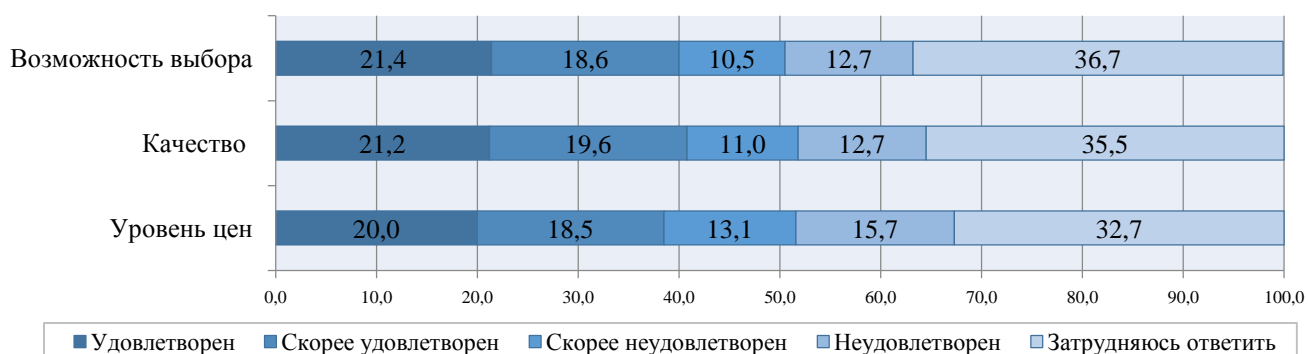
Рынок обработки древесины и производства изделий из дерева 39 % опрошенных оценивает как достаточно развитый, 24 % респондентов наоборот считают, что этот рынок мало развит. По мнению 7 % респондентов организаций на этом рынке нет совсем.

При этом четверть потребителей отметили, что за последние 3 года количество участников рынка не изменилось, а 14,5 % считают, что объем рынка услуг увеличился, 18,9 % - уменьшился.

Более 40 % респондентов в разной степени удовлетворены качеством услуг и возможностью выбора на рынке обработки древесины и производства изделий из дерева региона (график 41).

Уровень цен на рынке в различной степени устраивает 38,5 % респондентов, почти 16 % опрошенных потребителей полностью не удовлетворены ценами на рынке обработки древесины и производства изделий из дерева в регионе.

Степень удовлетворенности характеристиками рынка обработки древесины и производства изделий из дерева, % к опрошенным



Рынок производства кирпича

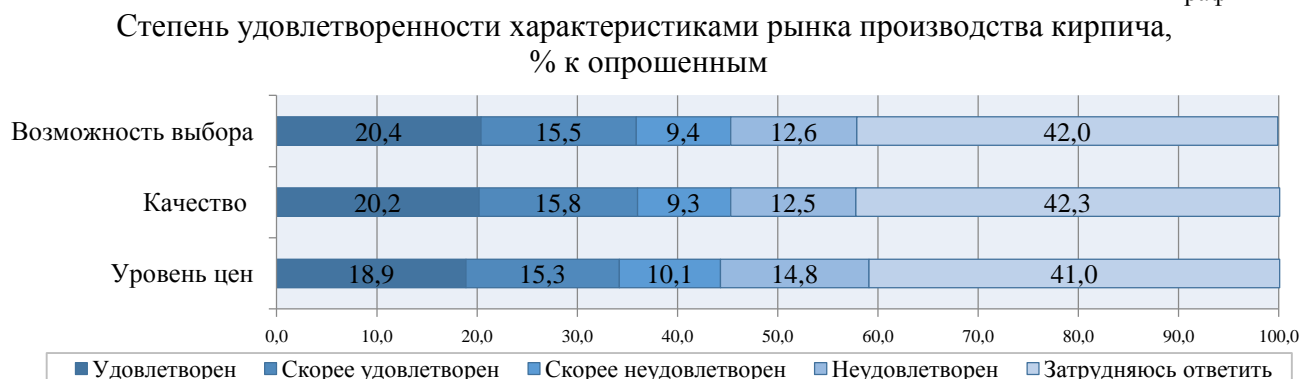
Рынок производства кирпича 32,4 % опрошенных оценивает как достаточно развитый, 17,6 % считает, что на рынке присутствует мало организаций, 17,9 % респондентов считает, что организаций нет совсем, и 29,9 % затруднились с ответом.

При этом почти половина потребителей затруднились оценить изменение количества организаций за последние 3 года, 35,9 % отметили, что за последние 3 года количество участников рынка не изменилось, а 11,5 % считают, что объем рынка увеличился.

Оценивая удовлетворенность потребителей на рынке можно сделать вывод, что почти 42 % опрошенных затруднились оценить качество услуг, возможность выбора и уровень цен (график 42).

Затруднение оценки параметров указанного рынка связано с тем, что население не сталкивалось с конкретными производителями указанного рынка и имеют недостаточно информации о товаропроизводителях отрасли.

График 42



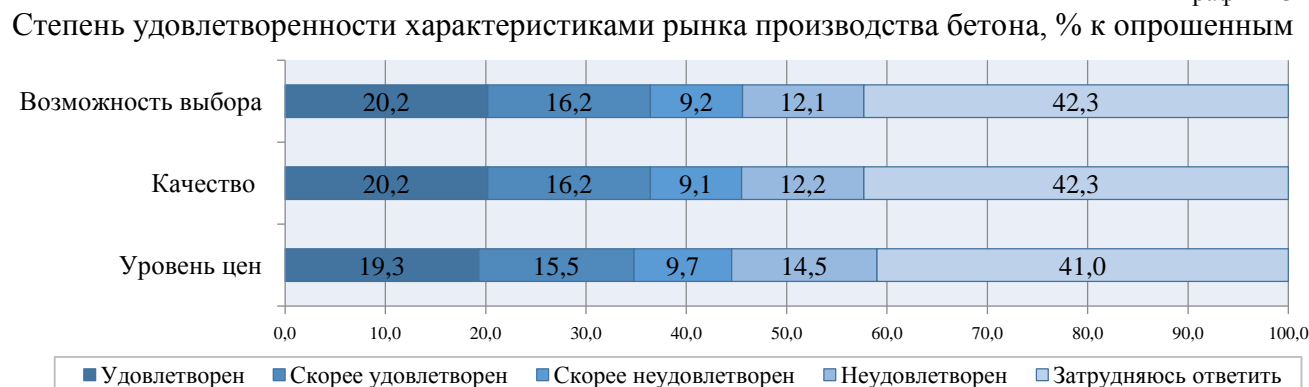
Рынок производства бетона

Рынок производства бетона треть потребителей оценивает как достаточно развитый. При этом на рынке присутствует мало организаций, так считает 16,3 % (836 чел.), примерно такое же количество респондентов считает, что организаций нет совсем, и 31,6 % затруднились с ответом.

Почти половина потребителей затруднились оценить изменение количества организаций за последние 3 года, 35,7 % отметили, что за последние 3 года количество участников рынка не изменилось, а 12,1 % считают, что объем рынка увеличился.

Оценивая удовлетворенность потребителей на рынке можно сделать вывод, что почти 42 % опрошенных затруднились оценить качество услуг, возможность выбора и уровень цен (график 43).

График 43



Затруднение оценки параметров указанного рынка связано с тем, что население не сталкивалось с конкретными производителями указанного рынка и имеют недостаточно информации о товаропроизводителях отрасли.

2.3.4. Результаты мониторинга удовлетворенности субъектов предпринимательской деятельности и потребителей товаров, работ и услуг качеством официальной информации о состоянии конкурентной среды на товарных рынках Республики Бурятия и деятельности по содействию развитию конкуренции, размещаемой Уполномоченным органом и муниципальными образованиями

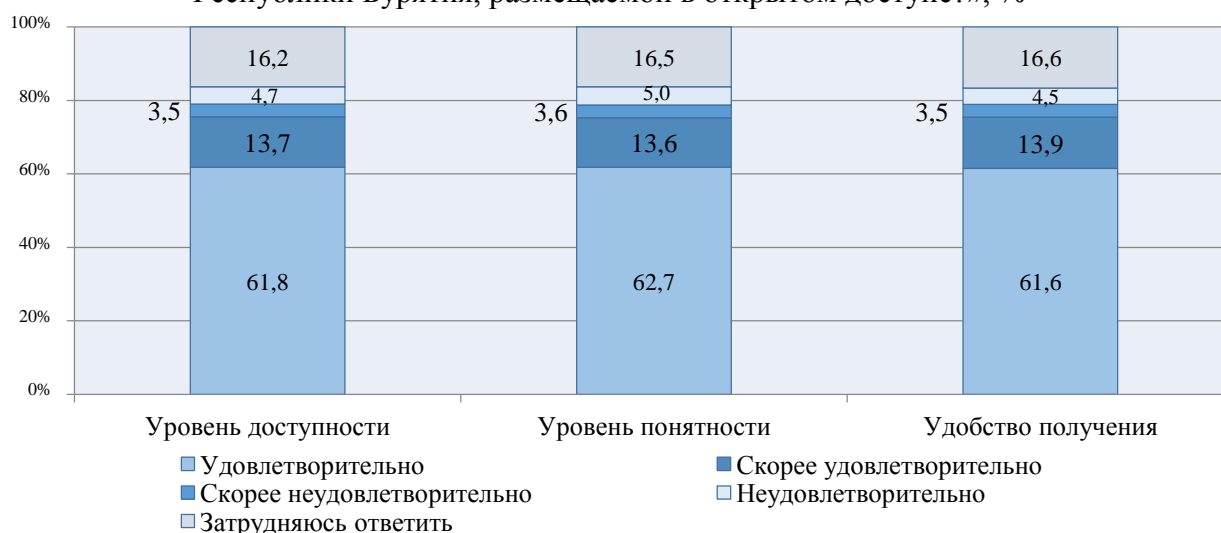
Одной из приоритетных задач по развитию конкуренции в республике является повышение уровня информационной открытости деятельности органов исполнительной власти, в том числе по вопросу о состоянии конкурентной среды на рынках товаров и услуг.

Основными источниками информации, которыми респонденты предпочитают пользоваться, являются официальная информация, размещаемая на сайтах уполномоченного органа, ФАС России, других органах государственной власти и органов местного самоуправления, интернет-портале об инвестиционной деятельности и т.п.

Измерение оценки качества официальной информации о состоянии конкурентной среды на рынках товаров и услуг (количество участников, данные о перспективах развития конкретных рынков, барьеры входа на рынки и т.д.) и деятельности по содействию развитию конкуренции, размещаемой в открытом доступе, осуществлялась по трем параметрам – уровню доступности, уровню понятности и удобству получения информации.

График 44

Распределение ответов респондентов-предпринимателей на вопрос: «Оцените качество официальной информации о состоянии конкурентной среды на рынках товаров и услуг Республики Бурятия, размещаемой в открытом доступе?», %



Итоги опроса свидетельствуют о том, что большинство предпринимателей положительно оценивают качество официальной информации о состоянии конкурентной среды. Так, положительные оценки распределились по критериям следующим образом: «Уровень доступности» и «Удобство получения» - 76 %, по критерию «Уровень понятности» - 75 %.

Не удовлетворены уровнем доступности информации – 8,2 % опрошенных, уровнем понятности – 8,6 %, удобством получения – 8 % опрошенных.

При этом в среднем 16 % опрошенных затруднились с ответами. Сложность оценки связана с тем, что эти респонденты в своей деятельности не испытывают острых проблем и их не интересует данная информация.

Кроме этого, респондентам было предложено оценить полноту размещаемой информации о состоянии конкурентной среды на рынках товаров и услуг. По итогам опроса 61 % респондентов удовлетворены полнотой размещаемой в открытом доступе информации.

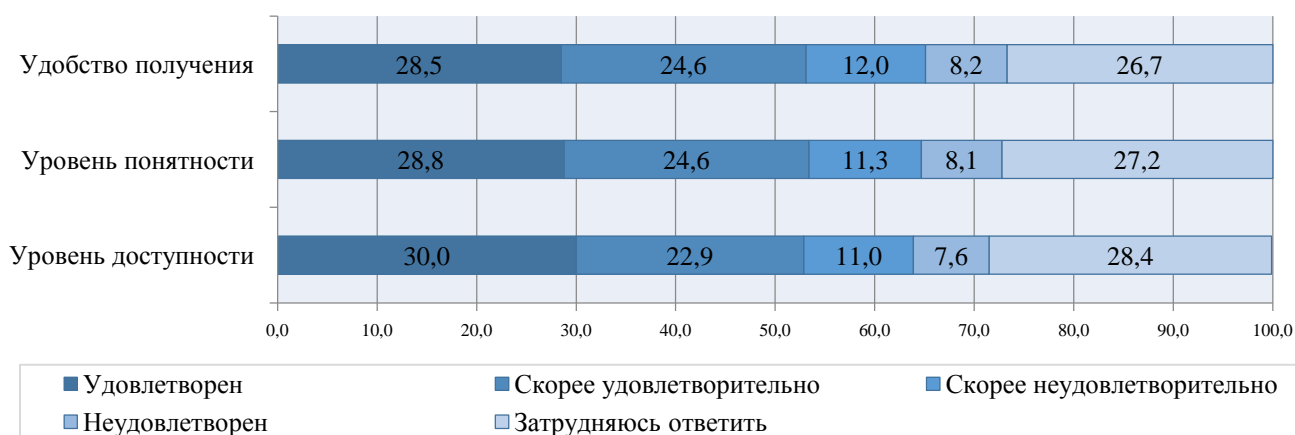
Таким образом, можно сделать вывод, что респонденты в большей степени удовлетворены доступностью, понятностью, удобством получения и полнотой размещаемой информации о состоянии конкурентной среды на рынках товаров, работ и услуг.

В рамках проводимого мониторинга оценить качество официальной информации о состоянии конкурентной среды на рынках товаров и услуг Республики Бурятия, размещаемой в открытом доступе, по трем критериям было предложено также населению республики – потребителям товаров, работ, услуг.

Распределение ответов респондентов представлено на графике 45.

График 45

Распределение ответов респондентов - население на вопрос: «Оцените качество официальной информации о состоянии конкурентной среды на рынках товаров и услуг Республики Бурятия, размещаемой в открытом доступе?», % к опрошенным



Порядка 53 % опрошенных в разной степени удовлетворены уровнем доступности официальной информации о состоянии конкурентной среды и деятельности по содействию развитию конкуренции в регионе, размещаемой в открытом доступе, и 18,6 % остались не удовлетворены уровнем доступности информации, 28,4 % - затруднились с ответом.

Уровень понятности информации удовлетворяет 53,4 % опрошенных, в разной степени не устраивает – 19,4 %, оставшаяся часть затруднилась с ответом.

Удобство получения информации положительно оценили около 53 % опрошенных, полностью не удовлетворены – 8,2 % опрошенных.

Кроме этого, респондентам было предложено оценить полноту размещаемой информации о состоянии конкурентной среды на рынках товаров и услуг Республики Бурятия. По итогам опроса более половины респондентов

(51,2 %) в разной степени удовлетворены полнотой размещаемой в открытом доступе информации.

Таким образом, можно сделать вывод, что в целом население республики положительно оценивают качество официальной информации о состоянии конкурентной среды на рынках товаров и услуг Республики Бурятия, а также полнотой размещаемой в открытом доступе информации.

2.3.5. Результаты мониторинга деятельности субъектов естественных монополий на территории Республики Бурятия

В Республике Бурятия субъекты естественных монополий присутствуют на следующих рынках товаров, работ и услуг:

- рынке водоснабжения и водоотведения с использованием централизованных систем, систем коммунальной инфраструктуры;
- рынке передаче электрической и (или) тепловой энергии;
- рынке услуг аэропортов.

Реестр субъектов естественных монополий, в отношении которых осуществляются государственное регулирование и контроль, формируется Федеральной антимонопольной службой. Общее количество хозяйствующих субъектов, осуществляющих деятельность на вышеуказанных рынках на территории Республики Бурятия и внесенных в реестр субъектов естественных монополий, по состоянию на 23 января 2023 года составило 66 единиц (2022 г. – 66 единиц).

Данные об уровнях тарифов (цен) за текущий и прошедший периоды

Информация об анализе данных об уровнях тарифов (цен), установленных региональным органом по регулированию тарифов в отчетном и предшествующем отчетному периодах:

Наименование рынка	Краткий анализ об уровнях тарифов
Рынок услуг жилищно-коммунального хозяйства	<p>В 1 полугодии 2022 г. тарифы на коммунальные услуги установлены без роста к тарифам, действовавшим в декабре 2021 г.</p> <p>Рост тарифов с 1 июля 2022 г. по отношению к декабрю 2021 г. составил:</p> <ul style="list-style-type: none"> - в сфере теплоснабжения – 3,96 %; - в сфере горячего водоснабжения – 3,72 %; - в сфере холодного водоснабжения – 3,32 %; - в сфере водоотведения - 4,1 %; - в сфере обращения с твердыми коммунальными отходами - 4 %. <p>Тариф на эл/энергию для населения Республики Бурятия в 1 полугодии 2022 г. установлен без роста к декабрю 2020 г. (3,059 руб./кВтч), во 2 полугодии 2022 г. с ростом на 3,89 % (3,178 руб./кВтч) к декабрю 2021 г.</p> <p>На федеральном уровне в соответствии с постановлением Правительства РФ от 14.11.2022 № 2053 «Об особенностях индексации регулируемых цен (тарифов) с 1 декабря 2022 г. по 31 декабря 2023 г. и внесении изменений в некоторые акты Правительства Российской Федерации» принято решение перенести ежегодную индексацию тарифов на коммунальные услуги с 1 июля 2023 года на 1 декабря 2022 года. При этом в 2023 году индексация тарифов проводиться не будет, следующая индексация тарифов - 1</p>

	<p>июля 2024 года. Указанное решение направлено на развитие коммунальной инфраструктуры, на мероприятия по реконструкции, модернизации и новому строительству объектов энергетики и ЖКХ в целях повышения надежности и улучшения качества предоставляемых потребителям коммунальных услуг, а также энергобезопасности региона.</p> <p>Предельный уровень индексации тарифов с 1 декабря 2022 года для населения в Бурятии, как и для всех регионов страны, на все коммунальные услуги в среднем составляет 9 %.</p> <p>Рост тарифов с 1 декабря 2022 г. к июлю 2022 г. составил:</p> <ul style="list-style-type: none"> - в сфере теплоснабжения - 8,8%; - в сфере горячего водоснабжения - 8,6%; - в сфере холодного водоснабжения - 8,8 %; - в сфере водоотведения - 9,2%; - в сфере обращения с твердыми коммунальными отходами - 9 % (льготный тариф для населения); 18 % (прочие потребители). <p>Тариф на электрическую энергию для населения Республики Бурятия с 01.12.2022 по 31.12.2023 в размере 3,464 руб./кВтч с ростом 9 % к тарифу, действующему в июле 2022 г.</p> <p>Индексы изменения размера вносимой гражданами платы за коммунальные услуги в среднем по Республике Бурятия за 2022 год не превысили индексов, установленных Правительством РФ, с учетом компенсации, предусмотренной постановлением Правительства Республики Бурятия от 09.10.2020 № 623 «О компенсации расходов на оплату коммунальных услуг»:</p> <ul style="list-style-type: none"> - в 1 полугодии 2022 г. – 0 % к уровню декабря 2021 г.; - июль-ноябрь 2022 г. – 4 % к уровню декабря 2021 г.; - декабрь 2022 г. – 9 % к уровню ноября 2022 г.
<p>Рынок услуг перевозок пассажиров наземным транспортом</p>	<p>Федеральным законом от 13.07.2015 № 220-ФЗ «Об организации регулярных перевозок пассажиров и багажа автомобильным транспортом в Российской Федерации и о внесении изменений в отдельные законодательные акты Российской Федерации» предусмотрены регулярные перевозки пассажиров по регулируемым и нерегулируемым тарифам.</p> <p>Предельные (максимальные) тарифы на <u>перевозку пассажиров автомобильным транспортом общего пользования</u> в междугородном сообщении на территории Республики Бурятия установлены приказом РСТ РБ от 06.12.2018 № 4/11 и действуют с 01.01.2019 по настоящее время:</p> <ul style="list-style-type: none"> - предельный (максимальный) тариф на перевозку пассажиров в районах, за исключением местностей, приравненных к районам Крайнего Севера, в размере 1,79 руб./пассажира-километр; - предельный (максимальный) тариф на перевозку пассажиров в местностях, приравненных к районам Крайнего Севера, в размере 2,27 руб./пассажира-километр. <p>Перевозки пассажиров автомобильным транспортом общего пользования по межмуниципальным маршрутам Республики Бурятия осуществляются по нерегулируемому тарифу. Реестр маршрутов регулярных перевозок в части межмуниципальных маршрутов ведется и размещается на сайте Минтранса РБ.</p> <p>Тарифы на <u>перевозку пассажиров железнодорожным транспортом</u> в пригородном сообщении на территории Республики Бурятия</p>

	<p>установлены:</p> <p>1) Приказом РСТ РБ от 19.10.2021 № 4/7 с 01 января 2022 года тариф за одну поездку, оплачиваемый пассажиром, по третьей зоне, определенной как с большим пассажирооборотом, установлен в размере 78 руб. с ростом на 4% к уровню декабря 2021 г., с учетом субсидирования из бюджета республики.</p> <p>2) Приказом РСТ РБ от 29.11.2022 № 4/10 с 01 января 2023 года тариф за одну поездку установлен в размере 83 руб. с ростом на 6,4% к уровню декабря 2022 г. с учетом субсидирования из бюджета республики.</p>
Рынок услуг перевозок пассажиров воздушным транспортом на местных авиалиниях	<p>В настоящее время на перевозки пассажиров воздушным транспортом на местных авиалиниях действуют следующие тарифы:</p> <ul style="list-style-type: none"> - на перевозки пассажиров на местных авиалиниях самолетом АН-24, АН-26 по маршрутам Улан-Удэ-Нижнеангарск, Нижнеангарск-Улан-Удэ (5427 руб. в одну сторону), Улан-Удэ-Таксимо, Таксимо-Улан-Удэ (6336 руб. в одну сторону), установленные приказом РСТ РБ от 07.12.2018 № 4/13; - на перевозки пассажиров на местных авиалиниях самолетами Л-410 по маршрутам Улан-Удэ-Кырен и Кырен-Улан-Удэ (приказ РСТ РБ от 21.06.2021 № 4/3). Тариф, оплачиваемый пассажиром в одну сторону, составляет 3000 руб. без учета НДС; - на перевозки пассажиров вертолетами Ми-8АМТ внутри Баунтовского эвенкийского района по маршрутам Усть-Джилинда-Варваринский, Варваринский-Усть-Джилинда (2600 руб. в одну сторону); Багдарин-Уакит, Уакит-Багдарин (3250 руб. в одну сторону); Багдарин-Усть-Джилинда, Усть-Джилинда-Багдарин (3300 руб. в одну сторону) - приказ РСТ РБ от 17.08.2022 № 4/4 (в ред. приказа РСТ РБ от 30.08.2022 №4/5); - на перевозки пассажиров на местных авиалиниях вертолетами МИ-8АМТ по маршруту Улан-Удэ - Багдарин, Багдарин-Улан-Удэ (5500 руб. в одну сторону). <p>Тарифы установлены с учетом субсидирования из бюджета Республики Бурятия.</p>
Рынок услуг в аэропортах	<p>В настоящее время действуют предельные максимальные тарифы, сборы на услуги, оказываемые в аэропортах Нижнеангарск и Таксимо, установленные приказом РСТ РБ от 25.12.2017 № 4/20.</p>

Тарифы на коммунальные услуги установлены в соответствии с основными параметрами Прогноза социально-экономического развития Российской Федерации на 2022 год и на плановый период 2023 и 2024 годов, в рамках предельных значений, установленных ФАС России, с учетом ограничений по размеру роста платы граждан за коммунальные услуги в Республике Бурятия, установленных Правительством Российской Федерации и Правительством Республики Бурятия.

Потребители электрической энергии Республики Бурятия подключены к Единой национальной электрической сети.

Для прочих потребителей Республики Бурятия стоимость электроэнергии значительно ниже базового уровня цен, установленного на 2022 год для субъектов Российской Федерации, входящих в состав Дальневосточного федерального округа, что обусловлено включением Республики Бурятия в Перечень особых зон оптового рынка электрической энергии. ФАС России

установило минимальную стоимость электрической энергии на оптовом рынке для потребителей Республики Бурятия. Данное решение привело к снижению конечной стоимости электрической энергии для прочих потребителей (малый, средний бизнес, промышленность) с 2017 года на 25%. Ежегодная экономия прочих потребителей Бурятии от включения в Перечень особых зон оптового рынка составляет более 3 млрд. рублей ежегодно.

Тарифы на электрическую энергию для населения и приравненным к нему категориям потребителей устанавливаются на основании решения ФАС России.

Мониторинг нарушений субъектами естественных монополий установленных тарифов в соответствующих сферах регулирования

Региональный государственный контроль (надзор) в сферах естественных монополий осуществляется Республиканской службой по тарифам в соответствии с Положением о региональном государственном контроле (надзоре) в сферах естественных монополий и в области государственного регулирования цен (тарифов) на территории Республики Бурятия, утвержденным постановлением Правительства Республики Бурятия от 20.10.2021 № 597.

В целях снижения административной нагрузки при осуществлении регионального государственного контроля (надзора) формирование плана плановых проверок в отношении субъектов контроля осуществляется с учетом риск-ориентированного подхода.

В 2022 году в соответствии с постановлением Правительства Российской Федерации от 08.09.2021 № 1520 «Об особенностях проведения в 2022 году плановых контрольных (надзорных) мероприятий, плановых проверок в отношении субъектов малого предпринимательства и о внесении изменений в некоторые акты Правительства Российской Федерации» и рекомендации ФАС России проведение плановых контрольных (надзорных) мероприятий в сфере государственного регулирования цен (тарифов) не планировалось.

Кроме того, постановлением Правительства Российской Федерации от 10.03.2022 № 336 «Об особенностях организации и осуществления государственного контроля (надзора), муниципального контроля» введён мораторий на проведение контрольно-надзорных мероприятий в 2022 году, в соответствии с которым плановые проверки были отменены, внеплановые – ограничены, в связи с чем, в 2022 году проверки не проводились.

Вместе с тем в целях предупреждения нарушений в соответствии с постановлением Правительства Российской Федерации от 25.06.2021 № 990 «Об утверждении Правил разработки и утверждения контрольными (надзорными) органами программы профилактики рисков причинения вреда (ущерба) охраняемым законом ценностям» Республиканской службой по тарифам разработана и утверждена приказом РСТ РБ от 10.12.2021 № 47 Программа профилактики рисков причинения вреда (ущерба) охраняемым законам ценностям в сферах естественных монополий и в области государственного регулирования цен (тарифов) на 2022 год с целью уменьшения количества правонарушений, совершаемых хозяйствующими

субъектами при применении тарифов (цен), подлежащих государственному регулированию.

В соответствии с принятой Программой профилактики нарушений в целях информирования контролируемых лиц и иных заинтересованных лиц на сайте Службы публикуется вся необходимая информация по вопросам соблюдения обязательных требований, в т.ч. информация об изменениях законодательства в области государственного регулирования цен (тарифов), о сроках предоставления необходимой отчетности субъектами контроля, руководство по соблюдению обязательных требований, проверочные листы (списки контрольных вопросов, ответы на которые свидетельствуют о соблюдении или несоблюдении контролируемым лицом обязательных требований), доклады о правоприменительной практике, перечень субъектов контроля, перечень индикаторов риска нарушения обязательных требований и порядок отнесения объектов контроля к категориям риска и другая необходимая информация.

Также информирование субъектов естественных монополий осуществляется при проведении публичных обсуждений правоприменительной практики, ежегодно проводимых Республиканской службой по тарифам.

Так в соответствии с планом-графиком, утвержденным приказом РСТ РБ от 12.01.2022 №1/1, в марте 2022 г. проведено публичное обсуждение с подконтрольными субъектами результатов правоприменительной практики осуществления регионального государственного контроля в сферах естественных монополий и в области государственного регулирования цен (тарифов) в Республике Бурятия.

До участников публичных обсуждений (юридические лица, индивидуальные предприниматели) была доведена информация о результатах контрольной работы; об анализе основных правонарушений, допускаемых хозяйствующими субъектами, осуществляющими регулируемую деятельность на территории Республики Бурятия, ответственность за которые установлена Кодексом Российской Федерации об административных правонарушениях; о мероприятиях, проведенных Службой с целью предупреждения и предотвращения нарушений законодательства в области регулируемых государством цен (тарифов).

Кроме этого в целях профилактики нарушений обязательных требований в 2022 году Службой проведено 7 обязательных профилактических визита для 4 организаций, недавно приступивших к осуществлению регулируемой деятельности в сферах теплоснабжения, водоснабжения и водоотведения, выдано 1 предостережение о недопустимости завышения установленных предельных (максимальных) цен.

По результатам проведенных профилактических мероприятий в 2022 году наблюдается снижение административных правонарушений.

Инвестиционные программы субъектов естественных монополий

В Республике Бурятия полномочия по согласованию и утверждению инвестиционных программ субъектов естественных монополий закреплены:

за Министерством по развитию транспорта, энергетики и дорожного хозяйства Республики Бурятия, в части программ субъектов электроэнергетики,

а так же организаций, осуществляющих регулируемые виды деятельности в сфере теплоснабжения на территории Республики Бурятия по согласованию с органами местного самоуправления в пределах компетенции министерства;

за Министерством строительства и модернизации жилищно-коммунального комплекса Республики Бурятия, в части программ организаций, осуществляющих регулируемые виды деятельности в сфере теплоснабжения (за исключением производства и передачи тепловой энергии в режиме комбинированной выработки электрической и тепловой энергии), горячего, холодного водоснабжение и (или) водоотведения;

за Министерством природных ресурсов и экологии Республики Бурятия, в части программ операторов по обращению с твердыми коммунальными отходами, осуществляющих регулируемые виды деятельности в области обращения с твердыми коммунальными отходами.

В 2022 году в рамках работы Межотраслевого Совета потребителей по вопросам деятельности субъектов естественных монополий при Главе Республики Бурятия были рассмотрены и согласованы инвестиционные программы Восточно-Сибирской дирекции по энергообеспечению - структурного подразделения «Трансэнерго» и филиала «Забайкальский» АО «Оборонэнерго».

Утверждены инвестиционные программы в сфере теплоснабжения МП «БВК» (МО г. Северобайкальск), МУП ЖКХ «Коммунальщик», ООО «Тепловые сети» (МО «Тарбагатайский район»), МУП «Турунтаево» (МО «Прибайкальский район»), МУП ЖКХ «Онохой», МУП ЖКХ «Горхон», ООО «Рубин», ООО «ЖКХ «Сибирь» (МО «Заиграевский район»), ООО «Коммунальные системы», ООО «Тепловик» (МО «Кижингинский район»)

Оказание ресурсоснабжающими организациями и субъектами естественных монополий услуг по подключению (техническому присоединению) к сетям инженерно-технического обеспечения в электронном виде, а также на базе МФЦ

Ресурсоснабжающими организациями и субъектами естественных монополий предусмотрена возможность оказания услуг по подключению (технологическому присоединению) к сетям инженерно-технического обеспечения в электронном виде через личные кабинеты на официальных сайтах компаний. Ссылки приведены в подразделе 2.7.3 раздела 2.7 Доклада.

На постоянной основе проводится работа по информированию потребителей о возможности подачи заявок на технологическое присоединение в электронном виде, в том числе информация об услугах (подача заявки на технологическое присоединение, подача правоустанавливающих документов (по объекту, юридическому или физическому лицу, участку), подача заявки на заключение договора, расчет предположительной стоимости технологического присоединения, отслеживание (мониторинг) хода (статуса) технологического присоединения, получение условий технологического присоединения, заключение и получение договора о технологическом присоединении, внесение платежа по договору о технологическом присоединении, запись на прием для

сдачи необходимой части документов на бумажном носителе) по подключению (технологическому присоединению).

Кроме этого, для субъектов малого и среднего предпринимательства предусмотрена возможность получения услуг по техприсоединению на базе ГБУ «Многофункциональный центр Республики Бурятия по предоставлению государственных и муниципальных услуг» <https://mfc.govrb.ru/usl/dr/be/>.

Мониторинг удовлетворенности качеством и доступностью услуг, предоставляемых субъектами естественных монополий

В ходе опроса было изучено мнение потребителей о развитии конкуренции и удовлетворенности качеством услуг субъектов естественных монополий как со стороны предпринимательского сообщества, так и со стороны населения – потребителей услуг.

Так, населению было предложено оценить услуги по водоснабжению (водоотведению), водоочистке, газоснабжению, электроснабжению, теплоснабжению, телефонной связи.

Таблица 2

Распределение ответов респондентов на вопрос:
«Оцените качество услуг субъектов естественных монополий?», %

№		Удовлетворительно	Скорее удовлетворительно	Скорее неудовлетворительно	Неудовлетворительно	Затрудняюсь с ответом
1	Водоотведение, водоснабжение	27,7	30,2	12,3	9,6	20,1
2	Водоочистка	25,1	25,6	12,8	11,8	24,7
3	Газоснабжение	18,9	13,9	8,5	18,7	39,9
4	Электроснабжение	26,2	31,6	13,2	12,5	16,4
5	Теплоснабжение	24,7	27,5	12,4	12,7	22,7
6	Телефонная связь	32,0	34,0	9,8	7,4	16,8

Исходя из полученных ответов, можно сделать вывод, что большая часть респондентов (в среднем 57 %) в разной степени удовлетворена качеством услуг, предоставляемых субъектами естественных монополий, за исключением услуг по газоснабжению, здесь качеством услуг удовлетворена треть опрошенных. Причем на рынке услуг телефонной связи – 66 %.

Больше всего не удовлетворены респонденты услугами газоснабжения – 27,2%, менее – телефонной связи (17,2 %).

Большинство потребителей услуг при взаимодействии с субъектами естественных монополий не испытывали никаких проблем, так ответили почти 27,3 % респондентов, 15,9 % основную проблему видят в навязывании дополнительных услуг, 15,1 % - в взимании дополнительной платы за услуги, 5,8 % столкнулись с проблемой замены приборов учета.

В рамках опроса предпринимателей республики им было предложено оценить характеристики услуг, предоставляемых субъектами естественных монополий республики, по трем критериям: сроки получения доступа к услуге; сложность (количество) процедур подключения услуги; стоимость подключения услуги.

Кроме этого, предлагалось оценить, каким образом за последние 5 лет изменились данные характеристик услуг, а также с какими проблемами

столкнулись предприниматели Республики Бурятия при взаимодействии с субъектами естественных монополий.

Оценивались следующие услуги субъектов естественных монополий: водоснабжение, водоотведение; водоочистка; газоснабжение; электроснабжение; теплоснабжение; телефонная связь.

Таблица 3

Распределение ответов респондентов на вопрос:
«Оценить характеристики услуг субъектов естественных монополий
по срокам получения доступа»

№	Параметр	Вариант									
		Удовл-но		Скорее удовл-но		Скорее не удовл-но		Не удовл-но		Затрудняюсь ответить	
		Кол-во, чел.	Доля, %	Кол-во, чел.	Доля, %	Кол-во, чел.	Доля, %	Кол-во, чел.	Доля, %	Кол-во, чел.	Доля, %
1	Водоснабжение, водоотведение	1399	60,2	379	16,3	94	4,0	94	4,0	357	15,4
2	Водоочистка	1307	56,3	376	16,2	104	4,5	121	5,2	415	17,9
3	Газоснабжение	571	24,6	202	8,7	81	3,5	223	9,6	1246	53,6
4	Электроснабже ние	1296	55,8	413	17,8	123	5,3	143	6,2	348	15,0
5	Теплоснабжение	1320	56,8	367	15,8	115	5,0	134	5,8	387	16,7
6	Телефонная связь	1435	61,8	373	16,1	74	3,2	101	4,3	340	14,6

Из числа опрошенных наиболее удовлетворены сроками получения доступа к услугам телефонной связи и услугами водоснабжения, водоотведения – 61,8 % и 60,2 % соответственно. Больше всего респондентов не удовлетворено сроками получения доступа к услугам газоснабжения 9,6 % опрошенных. При этом 53,6% респондентов затруднились оценить услугу по газоснабжению.

Оценивая сложность подключения к услугам, предоставляемым субъектами естественных монополий, можно сделать вывод, что в целом субъекты предпринимательского сообщества удовлетворены всеми категориями услуг, за исключением услуг по газоснабжению. При этом, больше всего респонденты удовлетворены процедурами подключения к телефонным и сетям водоснабжения.

Таблица 4

Распределение ответов респондентов на вопрос: «Оценить характеристики услуг субъектов естественных монополий по сложности/количеству процедур подключения»

№	Параметр	Вариант									
		Удовл-но		Скорее удовл-но		Скорее не удовл-но		Не удовл-но		Затрудняюсь ответить	
		Кол-во, чел.	Доля, %	Кол-во, чел.	Доля, %	Кол-во, чел.	Доля, %	Кол-во, чел.	Доля, %	Кол-во, чел.	Доля, %
1	Водоснабжение, водоотведение	1316	56,7	373	16,1	106	4,6	116	5,0	412	17,7
2	Водоочистка	1252	53,9	368	15,8	103	4,4	128	5,5	472	20,3
3	Газоснабжение	569	24,5	190	8,2	89	3,8	205	8,8	1270	54,7
4	Электроснабже ние	1253	53,9	419	18,0	126	5,4	144	6,2	381	16,4
5	Теплоснабжение	1277	55,0	389	16,7	109	4,7	131	5,6	417	18,0
6	Телефонная связь	1392	59,9	362	15,6	83	3,6	111	4,8	375	16,1

Оценивая стоимость подключения к услугам, предоставляемым субъектами естественных монополий, можно сделать вывод, что в целом субъекты предпринимательского сообщества удовлетворены стоимостью подключения

по всем категориями услуг. При этом, больше всего респонденты удовлетворены стоимостью подключения к услугам телефонной связи – 55,9 %, менее – к газоснабжению – 22,4 %.

Таблица 5

Распределение ответов респондентов на вопрос: «Оценить характеристики услуг субъектов естественных монополий по стоимости подключения»

№	Параметр	Вариант									
		Удовл-но		Скорее удовл-но		Скорее не удовл-но		Не удовл-но		Затрудняюсь ответить	
		Кол-во, чел.	Доля, %	Кол-во, чел.	Доля, %	Кол-во, чел.	Доля, %	Кол-во, чел.	Доля, %	Кол-во, чел.	Доля, %
1	Водоснабжение, водоотведение	1176	50,6	388	16,7	174	7,5	200	8,6	385	16,6
2	Водоочистка	1142	49,2	371	16,0	150	6,5	214	9,2	446	19,2
3	Газоснабжение	521	22,4	207	8,9	98	4,2	236	10,2	1261	54,3
4	Электроснабжение	1121	48,3	399	17,2	188	8,1	251	10,8	364	15,7
5	Теплоснабжение	1164	50,1	369	15,9	168	7,2	225	9,7	397	17,1
6	Телефонная связь	1298	55,9	382	16,4	126	5,4	163	7,0	354	15,2

Таким образом, большинство опрошенных в целом положительно оценивает критерии подключения к услугам естественных монополий.

При этом за последние пять лет, по мнению опрошенных, сложность (количество) процедур подключения услуг естественных монополий, а также качество таких услуг не изменилось. Так думают в среднем 44 % респондентов. 40 % респондентов считают, что сложность (количество) процедур подключения услуг за последние пять лет снизилось, и только 15,4 % респондентов считают, что количество процедур увеличилось.

46 % опрошенных считают, что качество услуг субъектов естественных монополий улучшилось, только 11 % респондентов уверены, что качество услуг ухудшилось.

Оценивая изменение уровня цен на услуги субъектов естественных монополий, мнение респондентов распределилось следующим образом: в среднем 62 % опрошенных считают, что уровень цен за последние 5 лет увеличился, 30,2 % – не изменился, 7,9 % - снизился.

График 46

Распределение ответов респондентов на вопрос: «Оцените, пожалуйста, как изменился уровень цен на услуги субъектов естественных монополий, предоставляемых по месту ведения Вашего бизнеса, за последние 5 лет?», %



Основными проблемами при взаимодействии с субъектами естественных монополий предприниматели республики выделяют следующие: взимание дополнительной платы - так считают по 13,4 % респондентов, навязывание дополнительных услуг – 12,8 % и проблема с заменой приборов учета – 6,6 %.

Не сталкивались с подобными проблемами 50,6 % опрошенных, затруднились ответить – 22,5 % респондентов.

Можно предположить, что респонденты, которые затруднились с ответом, попросту не сталкивались с такими проблемами либо не обращались за услугами субъектов естественных монополий.

График 47

Распределение ответов респондентов на вопрос: «С какими проблемами Вы столкнулись при взаимодействии с субъектами естественных монополий?», %



Таким образом, результаты мониторинга свидетельствуют, что в целом субъекты предпринимательского сообщества удовлетворены всеми категориями и характеристиками услуг, предоставляемых субъектами естественных монополий в Республике Бурятия. При этом каких-либо проблем при взаимодействии с субъектами естественных монополий опрашиваемые не испытывали.

2.3.6. Результаты мониторинга удовлетворенности населения и субъектов малого и среднего предпринимательства деятельностью в сфере финансовых услуг, осуществляемой на территории Республики Бурятия

В рамках опроса населению было предложено оценить степень удовлетворенности деятельностью в сфере финансовых услуг, в частности работой финансовых организаций, предлагаемыми ими продуктами (услугами). Оценивалась работа банков, микрофинансовых организаций, кредитных потребительских кооперативов, сельскохозяйственных потребительских кооперативов, ломбардов, субъектов страхового дела, негосударственных пенсионных фондов, брокеров [Приложении 7](#).

Из числа опрошенных в разной степени не удовлетворены работой финансовых организаций в среднем 15,5 % респондентов, при этом больше всего респондентов не удовлетворено работой банков (почти 20 %) и микрофинансовых организаций (около 18 %). Полностью удовлетворены работой финансовых организаций в среднем 9,3 % респондентов, скорее удовлетворены работой - 17,3 % респондентов. Из предлагаемого перечня финансовых организаций наиболее удовлетворено опрашиваемое население работой банков (около 50 % респондентов). Не обращались за услугами в финансовые организации, за исключением банков, в среднем 65 % опрашиваемых. Не сталкивались с услугами банков 10,7 %.

Таблица 6

Распределение ответов респондентов на вопрос: «Насколько Вы удовлетворены работой/сервисом финансовых организаций при оформлении и/или использовании финансовых услуг или в любых других случаях, когда Вы сталкивались с ними?»,
% к опрошенным

№	Финансовые организации	Вариант				
		<i>Полностью НЕ удовл-н (-а)</i>	<i>Скорее НЕ удовл-н (-а)</i>	<i>Скорее удовл-н (-а)</i>	<i>Полностью удовл-н (-а)</i>	<i>Не сталкивался (-лась)</i>
1	Банки	7,5	12,0	49,3	20,5	10,7
2	Микрофинансовые организации	10,1	7,8	12,4	6,8	62,9
3	Кредитные потребительские кооперативы	7,9	8,1	13,4	7,3	63,3
4	Ломбарды	7,5	6,3	11,3	7,1	67,8
5	Субъекты страхового дела	7,0	8,5	16,2	12,1	56,2
6	Сельскохозяйственные кредитные потребительские кооперативы	6,6	6,0	10,5	6,1	70,8
7	Негосударственные пенсионные фонды	7,5	9,4	14,9	7,5	60,8
8	Брокеры	6,5	5,3	10,0	6,9	71,3

Ответы респондентов на вопрос об удовлетворенности продуктами/услугами финансовых организаций распределились следующим образом (таблица 7).

Таблица 7

Распределение ответов респондентов на вопрос: «Насколько Вы удовлетворены следующими продуктами/услугами финансовых организаций при оформлении и/или использовании или в любых других случаях, когда Вы сталкивались с ними?»,
% к опрошенным

№	Финансовые организации/продукты/услуги	Вариант				
		<i>Полностью НЕ удовл-н (-а)</i>	<i>Скорее НЕ удовл-н (-а)</i>	<i>Скорее удовл-н (-а)</i>	<i>Полностью удовл-н (-а)</i>	<i>Не сталкивался (-лась)</i>
1	Банки					
1.1	Кредиты	10,2	20,3	39,7	10,3	19,5
1.2	Вклады	8,8	14,3	22,9	9,7	44,2
1.3	Расчетные (дебетовые карты), включая зарплатные	6,2	8,1	45,0	22,4	18,3
1.4	Кредитные карты	9,6	14,2	30,4	11,0	34,8
1.5	Переводы и платежи	6,1	7,8	45,2	24,2	16,6
2	Микрофинансовые организации					
2.1	Займы	9,1	8,0	11,1	6,5	65,4
2.2	Размещение средств в форме договора займа	8,2	7,1	10,1	6,3	68,3
3	Кредитные потребительские кооперативы					
3.1	Займы	7,7	7,2	10,4	6,5	68,2
3.2	Размещение средств в форме договора займа	7,6	7,0	9,8	6,5	69,1
4	Ломбарды					
4.1	Займы	7,7	6,8	10,6	6,6	68,3
5	Субъекты страхового дела					
5.1	Добровольное страхование жизни	7,4	9,9	18,1	12,7	52,0
5.2	Другое добровольное страхование	7,1	8,8	14,9	7,3	61,9
5.3	Обязательное	7,7	13,7	31,7	15,3	31,6

	медицинское страхование					
5.4	Другое обязательное страхование	7,0	9,2	14,9	7,1	61,8
6	Сельскохозяйственные кредитные потребительские кооперативы					
6.1	Займы	6,8	6,6	9,5	6,1	71,0
6.2	Размещение средств в форме договора займа	6,9	6,6	9,7	5,8	71,0
7	Негосударственные пенсионные фонды					
7.1	Обязательное пенсионное страхование	7,5	10,3	15,0	6,6	60,6
7.2	Негосударственное пенсионное обеспечение	7,7	9,5	12,1	6,8	63,9
8	Брокеры					
	Индивидуальный инвестиционный счет	6,5	6,6	10,8	6,9	69,2

Наиболее удовлетворены потребители линейкой финансовых продуктов/услуг, предоставляемых банками. Так, 69,4 % респондентов в разной степени удовлетворены услугами по осуществлению переводов и платежей, 67,4% - услугами по использованию расчетных (дебетовых) карт, включая зарплатные, 50 % - предоставляемыми кредитными продуктами, 41,4 % - кредитными картами.

Также 47 % респондентов в разной степени удовлетворены услугами субъектов страхового дела в части оказания услуг по обязательному медицинскому страхованию.

Менее всего респонденты удовлетворены услугами сельскохозяйственных кредитных потребительских кооперативов – в среднем 15,5 % опрошенных, услугами кредитных потребительских кооперативов – 16,6 %, услугами микрофинансовых организаций – 17 %, услугами ломбардов – 17,2 %. услугами брокеров – 17,7 %,

В рамках опроса потребителям финансовых услуг было предложено оценить насколько они удовлетворены количеством и удобством расположения финансовых организаций, имеющих в населенном пункте, и возможностью выбора финансовых организаций для получения необходимых продуктов/услуг, качеством интернет-связи и мобильной связи.

Распределение ответов респондентов представлено в таблице 8.

Таблица 8

Распределение ответов респондентов на вопрос: «Если говорить о вашем населенном пункте, насколько Вы удовлетворены.....?», % к опрошенным

№	Параметры опроса	Вариант				
		<i>Полностью НЕ удовл-н (-а)</i>	<i>Скорее НЕ удовл-н (-а)</i>	<i>Скорее удовл-н (-а)</i>	<i>Полностью удовл-н (-а)</i>	<i>Не сталкивался (-лась)</i>
1	Количеством и удобством расположения банковских отделений	12,5	16,5	40,4	18,5	12,1
2	Качеством дистанционного банковского обслуживания	7,5	10,4	45,3	20,6	16,3
3	Имеющимся выбором различных банков для получения необходимых	9,6	15,8	38,0	17,8	18,8

	банковских услуг					
4	Количеством и удобством расположения МФО, ломбардов, кредитных потребительских кооперативов и с/х кредитных потребительских кооперативов	8,1	8,3	16,1	13,1	54,4
5	Имеющимся выбором различных МФО, ломбардов, кредитных потребительских кооперативов и с/х кредитных потребительских кооперативов для получения необходимых услуг	7,7	7,5	14,5	13,0	57,3
6	Количеством и удобством расположения субъектов страхового дела	7,7	9,9	19,4	13,8	49,0
7	Имеющимся у Вас выбором различных субъектов страхового дела для получения необходимых страховых услуг	7,7	10,1	18,9	13,6	49,7
8	Количеством и удобством расположения НПФ	8,2	9,9	14,9	13,2	53,9
9	Имеющимся выбором различных НПФ для получения необходимых услуг	8,4	9,7	14,4	13,0	54,4
10	Количеством и удобством расположения брокеров	6,9	6,3	11,7	12,7	62,5
11	Имеющимся выбором различных брокеров для получения необходимых брокерских услуг	6,8	6,4	11,5	12,6	62,6
12	Качеством интернет-связи	7,9	16,0	38,1	18,0	20,0
13	Качеством мобильной связи	7,1	14,0	42,5	19,2	17,2

Из числа опрошенных в наибольшей степени удовлетворены качеством дистанционного банковского обслуживания – 65,9 % респондентов, количеством и удобством расположения банковских отделений 58,9 %, а также имеющимся выбором банков для получения необходимых банковских услуг – 55,8 %.

Наименее всего респонденты удовлетворены количеством, удобством расположения и имеющимся выбором брокерских контор. Так считает в среднем 24,3 % респондентов.

Что касается оценки качества интернет-связи и мобильной связи, то в среднем порядка 60 % опрошенных в разной степени удовлетворены их качеством. Полностью не удовлетворены качеством интернет-связи 7,9 % респондентов, качеством мобильной-связи – 7,1 %.


Также, потребителям финансовых услуг было предложено оценить наличие в их населенном пункте каналов обслуживания (кассы в отделении банков, банкоматы, терминалы, отделения почтовой связи и т.п.), а также доступность их использования.

По результатам опроса в среднем 45 % респондентов считает, что имеющиеся в их населенном пункте каналы обслуживания легко доступны.

Напротив, в среднем 14 % респондентов считает, что перечисленные каналы обслуживания практически недоступны (график 48).

График 48

Распределение ответов респондентов на вопрос:
«Какие каналы обслуживания есть практически везде в Вашем населенном пункте, а каких не хватает?», % к опрошенным



Что касается времени обслуживания, то в среднем 13 % опрошенных тратят достаточно много времени на доступ к каналам обслуживания, 40 % - могут воспользоваться быстро (график 49).

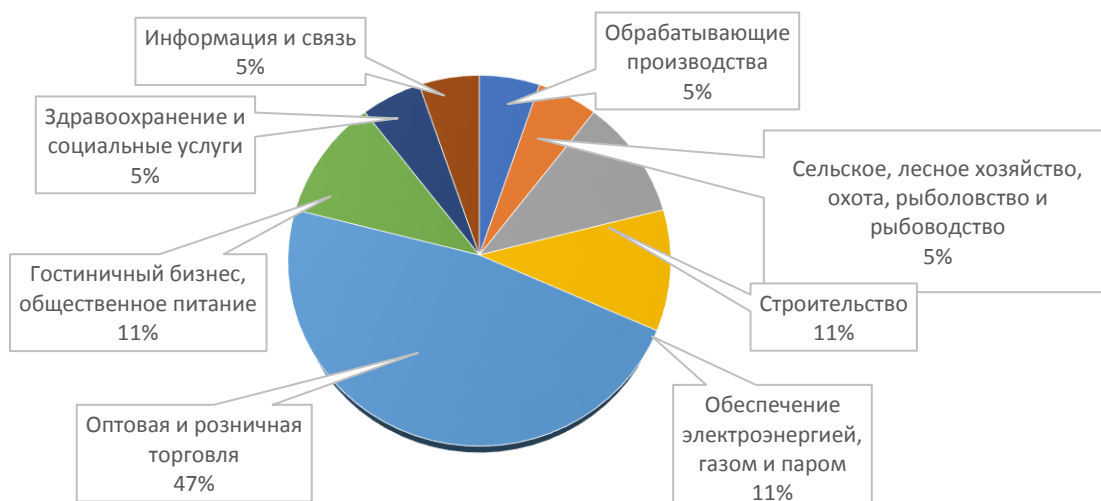
График 49

Распределение ответов респондентов на вопрос:
«Какими каналами Вы можете воспользоваться быстро, не тратя много времени на доступ к ним или на ожидание, в для каких требуется время?», % к опрошенным



Кроме населения оценить степень удовлетворенности деятельностью в сфере финансовых услуг было предложено организациям различных размеров и сфер деятельности. По Республике Бурятия приняло участие в опросе 19 компаний, из них микропредприятия составляют 36,8 %, малые и средние предприятия по 26,3 % и крупные – 10,5 %.

Структура респондентов по виду экономической деятельности, %



Большинство участников рынка *удовлетворены* *достаточностью* *финансовых организаций*, предоставляющих услуги.

Таблица 9

Удовлетворенность респондентов количеством организаций, оказывающих услуги

	Избыточно (%)	Достаточно (%)	Мало (%)	Нет совсем (%)	Не используют услуги (%)
Расчетно-кассовое обслуживание	5,6	83,3	11,1		
Кредитование	5,6	77,8	16,7		
Эквайринг		76,5	23,5		
Зарплатные проекты	11,1	61,1	27,8		
Страхование имущества	5,9	52,9	29,4	5,9	5,9
ДМС работников		22,2	33,3	11,1	33,3
Профессиональные участники рынка ценных бумаг			38,9	11,1	50
Микрофинансовые организации	5,6	11,1	22,2	5,6	55,6

Большинство респондентов указало, что *количество* *кредитных* и *страховых* *организаций* в Республике Бурятия не изменилось.

Таблица 10

Оценка респондентами изменения количества финансовых организаций

	Заметно увеличилось (%)	Незначительно увеличилось (%)	Не изменилось (%)	Уменьшилось (%)	Не используют услуги (%)
Расчетно-кассовое обслуживание	5,9	17,6	41,2	35,3	
Кредитование	5,9	5,9	64,7	17,6	5,9
Эквайринг	5,9	11,8	58,8	17,6	5,9
Зарплатные проекты	13,3	6,7	46,7	26,7	6,7
Страхование имущества		11,8	47,1	23,5	17,6
ДМС работников			56,3	6,3	37,5
Профессиональные участники рынка ценных бумаг			25,0	6,3	68,8

Микрофинансовые организации			11,8	11,8	76,5
-----------------------------	--	--	------	------	------

Более половины респондентов удовлетворены *тарифами кредитных организаций*, оказывающих услуги расчетно-кассового обслуживания и предоставляющих зарплатные проекты. Треть респондентов удовлетворены ставками по кредитам и тарифами по эквайрингу кредитных организаций.

Большая часть респондентов в целом, удовлетворены, тарифами страховых организаций, или не используют подобные услуги.

Порядка 77% респондентов не используют услуги профессиональных участников рынка ценных бумаг и микрофинансовых организаций. Те, же кто прибегает к услугам таких организаций, в основном, тарифами удовлетворены.

Таблица 11

Оценка удовлетворенности тарифами финансовых организаций

	Полностью удовлетворена (%)	В целом удовлетворена (%)	Частично удовлетворена (%)	Не удовлетворена (%)	Не используют услуги (%)
Расчетно-кассовое обслуживание	5,9	11,8	29,4	52,9	
Кредитование		12,5	18,8	62,5	6,3
Эквайринг		23,5	11,8	58,8	5,9
Зарплатные проекты	17,6	11,8	29,4	35,3	5,9
Страхование имущества		5,9	41,2	29,4	23,5
ДМС работников		12,5	25,0	18,8	43,8
Профессиональные участники рынка ценных бумаг		5,9	5,9	11,8	76,5
Микрофинансовые организации			5,9	17,6	76,5

Республика Бурятия вошла в число регионов, в которых наибольшая доля респондентов не удовлетворена существующими на рынке тарифами финансовых организаций по услугам кредитования и эквайринга

Подавляющее большинство респондентов удовлетворены *качеством услуг* кредитных организаций (расчетно-кассовое обслуживание – 76,5 %, зарплатные проекты – 66,7 %). 52,9 % респондентов удовлетворены качеством услуг кредитования, качеством эквайринга – 62,6% респондентов.

Треть респондентов удовлетворены качеством услуг страховых организаций респонденты, 36 % - не удовлетворены качеством предоставляемых услуг, при этом 30,7 % не используют подобные услуги.

С услугами МФО и профессиональных участников рынка ценных бумаг не сталкивались более 60% респондентов. Те же, кто сталкивался, качеством услуг удовлетворены.

Таблица 12

Оценка удовлетворенности качеством услуг финансовых организаций

	Полностью удовлетворена (%)	В целом удовлетворена (%)	Частично удовлетворена (%)	Не удовлетворена (%)	Не используют услуги (%)
Расчетно-кассовое обслуживание	5,9	35,3	35,3	23,5	
Кредитование	5,9	17,6	29,4	35,3	11,8

Эквайринг		31,3	31,3	31,3	6,3
Зарплатные проекты	20,0	20,0	26,7	26,7	6,7
Страхование имущества		11,8	23,5	47,1	17,6
ДМС работников		12,5	18,8	25,0	43,8
Профессиональные участники рынка ценных бумаг			5,9	11,8	82,4
Микрофинансовые организации			11,8	11,8	76,5

Около 60 % респондентов удовлетворены выбором услуг кредитных организаций (расчетно-кассовое обслуживание, зарплатные проекты). Более 40% респондентов удовлетворены выбором услуг кредитования и эквайринга.

Не удовлетворены выбором услуг страховых организаций в среднем 32,5 % респондентов, остальные или удовлетворены, или не используют такие услуги.

С услугами МФО и профессиональных участников рынка ценных бумаг не сталкивались 72,7 % респондентов и более. Большая часть тех, кто сталкивался, выбором услуг не удовлетворены.

Таблица 13

Оценка удовлетворенности выбором услуг финансовых организаций

	Полностью удовлетворена (%)	В целом удовлетворена (%)	Частично удовлетворена (%)	Не удовлетворена (%)	Не используют услуги (%)
Расчетно-кассовое обслуживание		41,2	17,6	41,2	
Кредитование		17,6	17,6	58,8	5,9
Эквайринг		23,5	29,4	41,2	5,9
Зарплатные проекты	11,8	17,6	29,4	35,3	5,9
Страхование имущества		18,8	18,8	47,3	18,8
ДМС работников		11,8	17,6	17,6	52,9
Профессиональные участники рынка ценных бумаг			5,9	17,6	76,5
Микрофинансовые организации			6,3	25	68,8

Удовлетворенность ассортиментом услуг кредитных организаций, по мнению большинства респондентов, не изменился или незначительно увеличился. Аналогичная ситуация с удовлетворенностью выбором услуг страховых организаций, микрофинансовых организаций и профессиональных участников рынка ценных бумаг.

Общая удовлетворенность финансовыми услугами

Оценка общей удовлетворенности финансовыми услугами проводилась по трем параметрам: цена, качество, возможность выбора.

Таблица 14

Удовлетворенность финансовыми услугами по трем параметрам – цена, качество, выбор (среднее значение)

	Заметно увеличилось (%)	Незначительно увеличилось (%)	Не изменилось (%)	Уменьшилось (%)	Не используют услуги (%)
Цена услуг					
Расчетно-кассовое обслуживание	5,9	17,6	41,2	35,3	
Кредитование	5,9	17,6	41,2	29,4	5,9
Эквайринг		35,3	35,3	23,5	5,9

Зарплатные проекты		20,0	40,0	26,7	13,3
Страхование имущества		11,8	41,2	23,5	23,5
ДМС работников		5,9	29,4	11,8	52,9
Профессиональные участники рынка ценных бумаг			11,8		88,2
Микрофинансовые организации			17,6		82,4
Качество услуг					
Расчетно-кассовое обслуживание		11,8	64,7	23,5	
Кредитование	5,9		58,8	35,3	
Эквайринг		17,6	64,7	17,6	
Зарплатные проекты		12,5	75		12,5
Страхование имущества		5,9	47,1	17,6	29,4
ДМС работников			25,0	12,5	62,5
Профессиональные участники рынка ценных бумаг			17,6		82,4
Микрофинансовые организации		5,9	11,8	5,9	76,5
Выбор услуг					
Расчетно-кассовое обслуживание		17,6	58,8	23,5	
Кредитование		5,9	47,1	41,2	5,9
Эквайринг		5,9	64,7	23,5	5,9
Зарплатные проекты		11,8	52,9	17,6	17,6
Страхование имущества			43,8	31,3	25,0
ДМС работников			35,3	11,8	52,9
Профессиональные участники рынка ценных бумаг			23,5	11,8	64,7
Микрофинансовые организации		5,9	5,9	23,5	64,7

По мнению большинства респондентов такие характеристики финансовых услуг как цена, качество и возможность выбора за последний год не изменились. При этом большинство опрошенных не сталкивались с услугами на профессиональном рынке ценных бумаг и микрофинансовых организаций.

В сравнении с соседними регионами ситуация следующая: в среднем 30 % респондентов считают, что цены на расчетно-кассовое обслуживание, услуги кредитования и страхования выше, чем в соседних регионах. Качество услуг ниже, чем в соседних регионах, так считают в среднем четверть респондентов, при этом наибольшее число респондентов или 35 % уверены, что качество услуг по кредитованию в соседних регионах выше.

Таблица 15

	Выше, чем в соседних регионах (%)	В целом так же (%)	Ниже, чем в соседних регионах (%)	Сравнение не проводилось (%)
Цена услуг				
Расчетно-кассовое обслуживание	29,4	29,4	5,9	35,3
Кредитование	29,4	35,3	5,9	29,4
Эквайринг	23,5	41,2		35,3
Зарплатные проекты	17,6	41,2		41,2
Страхование имущества	31,3	31,3		37,5

ДМС работников	25,0	12,5		62,5
Профессиональные участники рынка ценных бумаг	11,8			88,2
Микрофинансовые организации	12,5			87,5
Качество услуг				
Расчетно-кассовое обслуживание		23,5	23,5	52,9
Кредитование	5,9	11,8	35,3	47,1
Эквайринг		23,5	29,4	47,1
Зарплатные проекты		29,4	17,6	52,9
Страхование имущества		12,5	31,3	56,3
ДМС работников		12,5	31,3	56,3
Профессиональные участники рынка ценных бумаг			18,8	81,3
Микрофинансовые организации			11,8	88,2

Основные трудности при взаимодействии с финансовыми организациями респонденты видят в установлении завышенных цен на свои услуги, навязывание дополнительных платных услуг и отсутствие полной и достоверной информации об их услугах.

Так, при оформлении кредитных продуктов 70,6 % респондентов столкнулись с завышенными ценами, почти 60 % с дополнительными услугами. И только у 17,6 % при оформлении услуг сложности не возникали.

Около 74 % опрошенных не пользуются услугами на профессиональном рынке ценных бумаг и микрофинансовых организаций.

Таблица 16

Трудности при взаимодействии с финансовыми организациями

	Установление завышенных цен на финансовые услуги	Отсутствие полной и достоверной информации об услугах	Навязывание дополнительных платных услуг финансовой организации	Навязывание финансовой организацией услуг связанных (аффилированных) с ней лиц	Отказ в обслуживании, в т.ч. в результате предъявления завышенных требований	Не пользуются услугами	Сложности не возникают
Кредитование	70,6	47,1	58,8	29,4	17,6		17,6
Страхование имущества	47,1	47,1	35,3	17,6		11,8	17,6
Профессиональные участники рынка ценных бумаг	11,8	11,8	5,9			76,5	5,9
Микрофинансовые организации	11,8	11,8	5,9	5,9		70,6	11,8

Основными критериями при выборе финансовой организации респонденты отмечают соотношение цены и качества, выгодные условия в рамках комплексного обслуживания, программы лояльности, репутация, известность, бренд, физическая доступность, удобство сервисов дистанционного обслуживания.

При этом 81,3 % респондентов уделяют внимание соотношению цены и качества при обращении за услугами кредитования, при страховании на этот критерий обращают внимание 58,8 % респондентов.

2.3.7. Результаты мониторинга доступности для населения финансовых услуг, оказываемых на территории Республики Бурятия

В целях проведения оценки доступности для населения финансовых услуг, оказываемых на территории Республики Бурятия, респондентам было предложено ответить какими финансовыми продуктами (услугами) они пользовались за последний год, а также указать причины, по которым не удавалось воспользоваться такими продуктами (услугами), [Приложение 7](#).

В результате ответы распределились следующим образом (график 51).

График 51

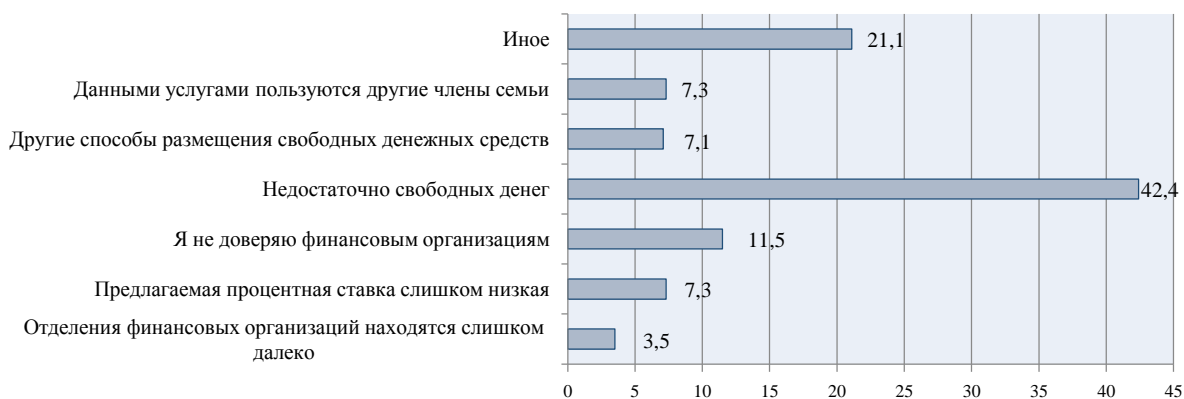
Распределение ответов респондентов на вопрос: «Какими из перечисленных финансовых продуктов (услуг) Вы пользовались за последние 12 месяцев?», % к опрошенным



Опрос показал, что в среднем 81 % респондентов не пользовались в течение последнего года финансовыми услугами, приносящими доход, почти 20 % опрошенных имеют банковские вклады, 11,3 % разместили средства в кредитных потребительских кооперативах, 7,2 % - в микрофинансовые организации, 6,8 % - в инвестиционное страхование жизни, в среднем по 5 % респондентов пользуются иными финансовыми услугами (размещение средств в паевом инвестиционном фонде, на индивидуальном инвестиционном счете, брокерском счете).

Основными причинами, по которым не удавалось воспользоваться выше перечисленными финансовыми продуктами (услугами), чуть более 42 % респондентов указывают на отсутствие свободных денежных средств, 11,5 % - недоверие финансовым организациям, 7,3 % - низкая процентная ставка, а также использование данных услуг иными членами семьи (график 52).

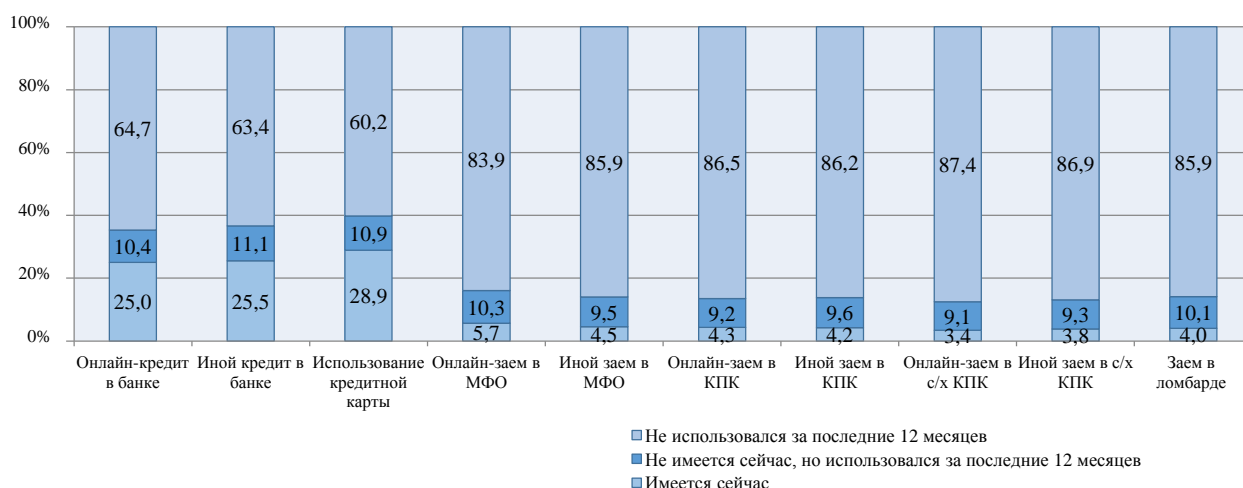
Распределение ответов респондентов на вопрос:
«Причины отсутствия у Вас этих продуктов?», % к опрошенным



Ответы респондентов по использованию финансовых продуктов, предусматривающих привлечение кредитных (заемных) средств, распределились следующим образом (график 53).

График 53

Распределение ответов респондентов на вопрос:
«Какими из перечисленных финансовых продуктов (услуг) Вы пользовались за последние 12 месяцев?», % к опрошенным



Опрос показал, что за последние 12 месяцев в среднем порядка 63 % респондентов не прибегали к услугам финансовых организаций в целях привлечения кредитных средств (кредит в банке, кредитная карта) и 86 % - в целях привлечения заемных средств (заем в микрофинансовой организации (МФО), в кредитном потребительском кооперативе (КПК), в сельскохозяйственном потребительском кооперативе, в ломбарде). Напротив, в среднем 26 % опрошенных на момент проведения опроса имели обязательства перед финансовыми организациями по кредитам (кредитным картам) и 4,3 % перед иными финансовыми организациями, предоставляющими займы (МФО, КПК, ломбарды).

Основные причины, по которым респонденты не пользовались выше перечисленными финансовыми продуктами (услугами): 23,3 % респондентов не хотят жить в долг, 13,8 % считают высокой предлагаемую процентную ставку,

9% - отсутствие необходимости в заемных средствах, 8,9 % - не доверяют финансовым организациям (график 54).

График 54

Распределение ответов респондентов на вопрос:
«Причины отсутствия у Вас этих продуктов?», % к опрошенным

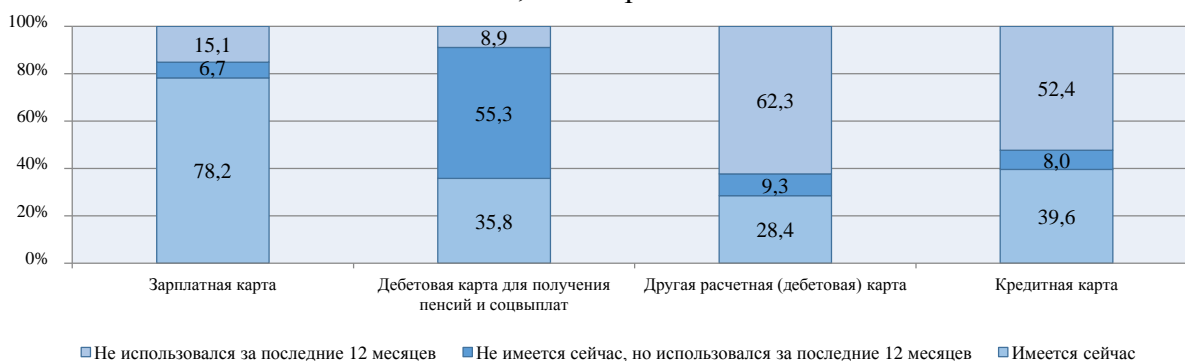


В части использования таких финансовых продуктов (услуг) как платежные карты и текущие (расчетные счета) ответы респондентов распределились следующим образом.

Зарплатными картами в настоящее время пользуются 78,2 % опрошенных, не пользовались в течение последнего года – 15,1 %; дебетовыми картами для получения пенсий и иных социальных выплат пользуются 35,8 % опрошенных; другими расчетными (дебетовыми картами) пользуются – 28,4 %; кредитными картами – 39,6 % (график 55). При этом, как основную причину отсутствия платежных карт 20,7 % респондентов указывают недостаточное количество денег для хранения их на платежной карте; 13,2 % - что платежная карта есть у других членов семьи; 10 % респондентов не доверяют банкам, предпочитая хранить деньги дома.

График 55

Распределение ответов респондентов на вопрос:
«Какими из перечисленных финансовых продуктов (услуг) Вы пользовались за последние 12 месяцев?», % к опрошенным



Текущие (расчетные) счета без возможности получения дохода в виде процентов имели на момент проведения опроса 25 % респондентов, 11 % - не имеют, но использовали их за последние 12 месяцев и почти 64 % - за последний год не пользовались данной услугой.

Также участникам опроса было предложено ответить пользовались ли они дистанционным доступом к банковскому счету и какими типами доступа (график 56).

График 56

Распределение ответов респондентов на вопрос: «Пользовались ли следующими типами дистанционного доступа к банковскому счету за последние 12 месяцев?», %



Большинство опрошенных или 75 % пользуются дистанционным обслуживанием с использованием специализированного мобильного приложения, 64,9 % - через интернет-банк с помощью планшета или смартфона, 49,1 % - через мобильное приложение посредством сообщений и 42 % - через интернет-банк с помощью стационарного компьютера.

Соответствующие результаты обусловлены широким распространением онлайн сервисов банков, позволяющим получать банковские услуги в отдаленном доступе, а также развитием информационно-телекоммуникационного обеспечения районов республики и распространением среди населения и предпринимательского сообщества дистанционных сервисов.

Та часть респондентов, которая не пользуется онлайн-сервисами, основными причинами в этом видит следующие: 21,4 % не уверены в безопасности интернет-сервисов, 14,1 % респондентов не обладают навыками использования таких технологий, у 9,6 % отсутствует возможность интернет-подключения, 7 % не имеют компьютеров, планшетов, смартфонов.

В части использования страховых продуктов, ответы респондентов распределились следующим образом.

Около 76 % опрошенных не пользовались в течение последних 12 месяцев предлагаемыми на рынке страховыми продуктами, 21 % респондентов имеют страхование жизни, 10,3 % - другие виды страхования (имущественное страхование, страхование гражданской ответственности, медицинское страхование и т.п.), 10,8 % другое обязательное страхование, кроме обязательного медицинского (график 57).

Распределение ответов респондентов на вопрос:
«Какими из перечисленных страховых продуктов (услуг) Вы пользовались за последние 12 месяцев?», % к опрошенным



Основными причинами, по которым респонденты не пользовались страховыми продуктами, были выделены: 22,7 % не видят смысла в страховании, 15,9 % - высокая стоимость страхования, 13,4 % не доверяют страховым компаниям.

2.3.8. Результаты мониторинга цен на товары, входящие в перечень отдельных видов социально значимых продовольственных товаров первой необходимости, в отношении которых могут устанавливаться предельно допустимые розничные цены

С начала 2022 года потребительские цены на товары и услуги в Республике Бурятия выросли на 12,6 %, в том числе в декабре на 0,9 % к ноябрю 2021 года.

В тоже время необходимо отметить, что с мая по август фиксировалась ежемесячная дефляция, то есть цены на большинство товаров и услуг не просто замедлили рост, а снижались по отношению к предыдущему месяцу.

Кроме того, сдерживающее влияние на инфляцию в текущем году оказало снижение цен на плодоовощную продукцию (-4,8 % против +17,3 % годом ранее), что повлияло на изменение структуры инфляции: если годом ранее основной вклад вносили продовольственные товары (4,4 п.п.), то в текущем году это сегмент непродовольственных товаров со вкладом 6,1 процентных пункта (далее - п.п.) рост -115,1%.

Наибольший вклад (4,2 п.п.) в инфляцию дал рост цен на продовольственные товары – 110,7 %, в том числе на отдельные виды социально значимых продовольственных товаров первой необходимости, перечень которых утвержден постановлением Правительства РФ от 15.07.2010 № 530. Стоимость услуг выросла на 11,2 % (вклад – 2,3 п.п.).

Основное влияние на рост цен *продовольственных товаров* оказало увеличение цен на мясопродукты – на 8,1% (вклад 0,8 п.п.), кондитерские изделия - 20,8 % (вклад 0,64 п.п.), молоко и молочную продукцию-15,8% (вклад 0,52 п.п.).

С начала года более всего снизились цены на плодоовощную продукцию. Так, подешевели капуста белокочанная на 58,7 %, картофель – на 40,8 %, чеснок – на 32,2 %, морковь – на 25,0 %, свекла столовая – на 21,5 %, лук репчатый – на 16,0 %, помидоры свежие – на 8,7 %, яблоки – на 6,2 %.

Незначительное снижение цен наблюдается на яйца куриные (-2,3 %), свинину (-0,6 %).

В сегменте *непродовольственных товаров* наибольший вклад в инфляцию 2,1 п.п. дал рост цен на легковые автомобили (рост 121,9%).

Выросли цены на одежду и белье – на 13,5% (вклад 0,5 п.п.), парфюмерно-косметические товары – на 32,2% (вклад 0,4 п.п.), медицинские товары – на 16,2% (вклад 0,3 п.п.), табачные изделия на 13,8% (вклад 0,3 п.п.), топливо – на 13,3% (вклад 0,2 п.п.), моющие и чистящие средства – на 35,9 % (вклад 0,2 п.п.), обувь кожаная, текстильная и комбинированная – на 12,4% (вклад 0,2 п.п.).

При этом понижающим фактором в данном сегменте стало снижение цен на ряд товаров: газомоторное топливо на 23,1%, строительные материалы - плиты древесностружечные, ориентированно-стружечные на 25,8 %, доску обрезную на 20,6 %, металлочерепицу на 8,3 %, телерадиотовары на 3,7 %. Это вкпе снизило инфляцию на 0,2 п.п. в данном сегменте.

В составе *платных услуг* населению наибольший вклад в инфляцию внес рост тарифов на жилищно-коммунальные услуги (+10%, вклад 0,73 п.п.), бытовые услуги (+12,3%, вклад 0,36 п.п.), услуги пассажирского транспорта (+16,8 %, вклад 0,33 п.п.), в том числе городского на 8,7 %.

В сфере услуг с начала года снизилась стоимость обучения в негосударственных образовательных организациях высшего профессионального образования - на 18,2 %, годовая стоимость полиса добровольного страхования жилья от стандартных рисков – на 9,2 %, легкового автомобиля от стандартных рисков (КАСКО) – на 9,0 %, подписку на онлайн - видеосервисы – на 6,4 %.

Прирост цен на основные товары и услуги по Республике Бурятия в 2022 году (2 полугодие), в % к декабрю предыдущего года

Наименование видов и групп товаров и услуг	Июль 2022	Август 2022	Сентябрь 2022	Октябрь 2022	Ноябрь 2022	Декабрь 2022
Все товары и услуги	11,9	10,8	11,4	11,7	11,6	12,6
Продовольственные товары	12,0	9,6	10,1	10,3	10,3	10,7
из них:						
- картофель	41,9	-19,7	-37,6	-45,0	-44,6	-40,8
- лук репчатый	82,8	43,1	-4,8	-20,0	-17,9	-16,0
- мясопродукты	10,5	8,4	8,6	8,8	8,0	8,1
- рыбопродукты	13,6	13,2	15,7	16,9	17,2	17,5
- молоко и молочная продукция	15,5	14,4	14,9	15,5	15,8	15,8
- яйца	-24,2	-24,6	-19,8	-14,2	-9,0	-2,3
- кондитерские изделия	20,8	21,0	22,7	21,5	21,4	20,8
- хлеб и хлебобулочные изделия	9,3	10,0	10,7	11,1	11,3	11,3
Непродовольственные товары	13,3	13,6	14,5	15,0	14,8	15,1
- одежда и белье	10,1	10,4	10,9	12,0	12,4	13,5
- обувь кожаная, текстильная и комбинированная	13,1	13,2	12,2	13,1	12,2	12,4
- моющие и чистящие средства	27,5	32,6	31,7	35,1	35,0	35,9

-табачные изделия	7,3	7,3	10,2	11,3	12,7	13,8
- парфюмерно-косметические товары	30,5	33,3	32,3	30,8	32,2	32,2
- газовое моторное топливо	-18,1	-18,1	-23,0	-23,1	-23,1	-23,1
- телерадиотовары	6,3	4,4	4,1	5,5	-0,9	-3,7
-доска обрезная	-15,3	-14,5	-16,0	-16,7	-21,5	-20,6
-плиты древесностружечные, ориентированно-стружечные	-16,2	-15,0	-16,8	-17,2	-24,5	-25,8
-легковые автомобили	21,3	21,3	23,7	22,8	21,8	21,9
-медицинские товары	14,9	14,2	14,4	14,4	15,5	16,2
Услуги	8,7	7,8	7,5	7,7	7,9	11,2
из них:						
-услуги пассажирского транспорта	28,2	18,8	10,3	10,2	9,1	16,8
- услуги городского пассажирского транспорта	6,1	6,1	6,9	9,4	8,7	8,7
-жилищно-коммунальные услуги	4,0	4,1	4,2	4,2	4,3	10,0

2.3.9. Результаты мониторинга логистических возможностей Республики Бурятия

Республика занимает выгодное географическое положение: по территории проходят 2 федеральные железнодорожные линии – Транссибирская и Байкало-Амурская, а также 3 федеральные автомобильные трассы 3 федеральные автомобильные дороги «Иркутск – Улан-Удэ – Чита» (Р-258 «Байкал»), «Култук – Монды – граница с Монголией» (А-333), «Улан-Удэ – Кяхта – граница с Монголией» (А-340). Дороги обслуживают связи субъектов Сибирского федерального округа между собой и другими регионами России.

Дорожное хозяйство

Сеть дорог общего пользования Республики Бурятия составляет – 14 874,4 км, в том числе 824,8 км – это дороги федерального значения, 3 617,9 км – региональные дороги и 10 426,6 км дороги местного значения.

Основные автомобильные дороги регионального значения представлены ответвлениями от федеральной дороги «Байкал» в меридиональном направлении: Улан-Удэ - Турунтаево - Курумкан - Новый Уоян, Улан-Удэ - Романовка - Чита, Гусиноозерск - Петропавловка - Закаменск - граница с Монголией, Мухоршибирь - Бичура - Кяхта, Улан-Удэ - Заиграево - Кижинга - Хоринск.

Региональные автодороги обеспечивают жизнедеятельность прилегающих районов, в том числе социально-экономические и административные связи населенных пунктов с районными центрами и административным центром республики - г. Улан-Удэ.

Кроме того, в границах муниципальных образований сформирована сеть автодорог местного значения. Указанные дороги обеспечивают транспортное соединение между населенными пунктами района и административными районами, а также открывают доступ к освоению минерально-сырьевых ресурсов республики. Во многих районах республики автомобильный

транспорт является единственным видом транспорта, в связи с чем автодороги являются стратегическими, так как 98 % всех грузов доставляется только по ним.

Согласно официальной статистике автомобильным транспортом организаций, не относящихся к субъектам малого предпринимательства (включая средние предприятия), по итогам 9 месяцев 2022 года перевезено 2715 тыс. тонн грузов (122,1 % к соответствующему периоду 2021 г.), грузооборот составил 221,9 млн. тонно-км (114,6 % к 9 месяцам 2020 г.), из них на коммерческой основе 1898,4 тыс. тонн грузов (141,2 %) и 158,8 млн. тонно-км (139,1 %), соответственно.

Доля коммерческих перевозок в общем объеме перевезенных грузов и грузообороте автомобильным транспортом организаций, не относящихся к субъектам малого предпринимательства (включая средние предприятия), равнялась 70,0 % и 71,8 %, соответственно.

На территории Республики Бурятия организовано регулярное межмуниципальное транспортное сообщение автомобильным транспортом с районными центрами, 276 сельских населенных пунктов охвачены регулярным межмуниципальным автобусным сообщением. Внутриреспубликанская автобусная маршрутная сеть включает 178 регулярных маршрутов, в том числе 94 межмуниципальных маршрутов, из них 18 маршрутов пригородного сообщения, 84 маршрута муниципального сообщения. Общая протяженность маршрутной сети составляет 6904 км.

Коммерческий автомобильный транспорт Республики Бурятия насчитывает 2963 транспортных средства категории М2, М3 (автобусов, имеющих лицензии на перевозку пассажиров), 1092 - категории М1 (такси, имеющих разрешение на перевозку пассажиров), 32473 - категории N (грузовые транспортные средства).

Также в республике существует ряд населенных пунктов, в том числе расположенных в районах, приравненных к районам Крайнего Севера, не имеющих устойчивого круглогодичного транспортного сообщения автомобильным транспортом. При этом транспортное обслуживание таких районов осуществляется железнодорожным и (или) воздушным транспортом.

В январе – ноябре 2022 года автомобильным транспортом общего пользования юридических лиц и индивидуальными предпринимателями, осуществляющими пассажирские перевозки на регулярных автобусных маршрутах, перевезено 53,1 млн. пассажиров, что на 35,4 % больше, чем в соответствующем периоде прошлого года.

Пассажирооборот автомобильного транспорта в январе – ноябре 2022 года составил 754,7 млн. пасс.-км и уменьшился по сравнению с январем – ноябрем 2021 года на 15,3 %.

Республика Бурятия имеет устойчивую автомобильную связь с соседними регионами Иркутской областью и Забайкальским краем, а также с Монголией.

Железнодорожный транспорт

Железнодорожный транспорт в Республики Бурятия представлен Транссибирской магистралью, которая пересекает территорию с запада на

восток, проходя вдоль береговой линии Байкала, через столицу Республики — город Улан-Удэ, с ответвлением от станции Заудинский в южном направлении - до о. п. Дозорный на границе с Монголией, а также Байкало-Амурской магистралью, которая пересекает Республику в её северной части и проходит через Северомуйский тоннель. Железнодорожные линии на территории Республики Бурятия относятся к Восточно-Сибирской железной дороге.

Железнодорожные линии республики:

- Транссибирская магистраль: участок 2-8 Слюдянка I-Заудинский (от границы с Иркутской областью), участок 2-10 Заудинский — Петровский Завод (до границы с Забайкальским краем).

- Ответвление на Монголию: участок 2-9 Заудинский-Наушки (до пограничного перехода Наушки — Сухэ-Батор), соединяющий Транссиб с Монгольской железной дорогой и обеспечивающий железнодорожное сообщение России с Китаем.

- Байкало-Амурская магистраль: часть участка 2-3 Хребтовая — Хани (от границы с Иркутской областью до границы с Забайкальским краем).

Железнодорожный транспорт занимает основную долю в перевозке грузов.

В 2021 году завершён I этап инвестиционного проекта «Модернизация железнодорожной инфраструктуры Байкало-Амурской и Транссибирской железнодорожных магистралей с развитием пропускных и провозных способностей» (далее – проект развития Восточного полигона). В рамках проекта модернизированы и реконструированы существующие пути и искусственные сооружения, станции, построены вторые пути и двухпутные вставки, разъезды, что позволит увеличить пропускную способность участка Транссибирской магистрали на 11 % (на 14 пар поездов) и участка Байкало-Амурской магистрали на 53 % (на 11 пар поездов) в границах Республики Бурятия. Начато проектирование по объектам II этапа проекта развития Восточного полигона (2021-2024 гг.), реализация которого позволит в 2024 году достигнуть увеличения провозной способности полигона до 180,0 млн. тонн в год.

Кроме того, реализуется инвестиционный проект «Мероприятия по увеличению пропускной и провозной способности инфраструктуры для увеличения транзитного контейнеропотока в 4 раза, в т.ч. «Транссиб за 7 суток».

По имеющейся информации, угольные энергетические компании «Интер РАО – Угольный разрез» и СУЭК планируют к 2024 году осуществлять перевозки угля в объёме 15 млн. тонн. Пропускные способности участков Транссибирской и Байкало-Амурской магистралей в границах Республики Бурятия позволят обеспечить перевозку этих перспективных объёмов грузов.

По окончанию реализации первого этапа проекта развития Восточного полигона для перевозки перспективных объёмов грузов потребуется дополнительная мощность 146,09 МВт для обеспечения перспективных объёмов перевозок по участку Байкало-Амурской магистрали в границах Республики Бурятия. Возможность использовать такие объёмы электроэнергии

появится после 2024 года, когда будет закончено строительство Пеледуйского кольца 220 кВ и строительство ЛЭП 500 кВ Усть-Кут – Нижнеангарск и ПС 500 кВ Нижнеангарская.

После окончания реализации второго этапа проекта развития Восточного полигона в 2024 году для обеспечения перспективных объёмов перевозок потребуется дополнительная мощность 45,16 МВт.

Воздушный транспорт

В Республике Бурятия расположены один аэропорт федерального значения - международный аэропорт «Байкал» (г. Улан-Удэ), 2 аэропорта местных воздушных линий Нижнеангарск и Таксимо и 17 посадочных площадок. Аэропорт связан с г. Улан-Удэ автодорогой, выходящей через магистральные улицы Левого берега и Селенгинский мост к центру города. Расположен вблизи примыкания меридиональной федеральной автомагистрали А340 к широтной федеральной автомагистрали «Байкал» Р258 (М55).

С 2017 года обладает статусом открытого аэропорта 5 степени свободы воздуха, которая предусматривает выполнение полётов в аэропорт любым иностранным перевозчиком практически без ограничений, вне зависимости от условий соглашений об авиасообщении его страны с Россией.

Аэродромный комплекс международного аэропорта «Байкал» обладает взлетно-посадочной полосой длиной 3400 м. Аэродром имеет пять искусственных рулежных дорожек (РД): четыре соединительных (РД-А, РД-В, РД-С, РД-Д,) и одну вспомогательную (РД-Е), а также два перрона с искусственным покрытием. Пропускная способность взлетно-посадочной полосы составляет 6 взлетов/посадок в час. На аэродроме имеется вертодром с посадочным квадратом 130х90м, вертолетной рулежной дорожкой и девятью местами стоянок для вертолетов (четыре для Ми-8 и пять для Ми-2). Класс аэродрома – В.

Аэропорт «Байкал» круглогодично пригоден для приема и выпуска воздушных судов всех типов от самых малых до «тяжеловесов» типа Ан-124 и Боинг-747.

В 2022 году продолжилась реализация проекта «Строительство нового аэровокзального комплекса внутренних воздушных линий международного аэропорта «Байкал». Завершены проектные и изыскательские работы, на проектно-сметную документацию получено положительное заключение государственной экспертизы ФАУ «Главное Управление государственной экспертизы», в декабре 2022 года состоялось подписание договора с подрядчиком, в феврале 2023 года запланировано начало строительства.

За 2022 год международный аэропорт «Байкал» (Улан-Удэ) обслужил около 630 тыс. пассажиров, рост по сравнению с 2021 годом составил 16% (2021 год – 540 тыс. пассажиров).

В настоящее время в Аэропорту «Байкал» совершают рейсы 9 российских авиакомпаний и 1 иностранная компания, обслуживающие внутренние и международные направления. В международном направлении из аэропорта «Байкал» осуществляются регулярные рейсы в Улан-Батор (Монголия).

В московском направлении ежедневно выполняются рейсы авиакомпаниями «Сибирь» и «Smartavia». В целом расширяется география полетов, восстанавливается традиционное воздушное сообщение с другими городами Сибири и Дальнего Востока. Региональная маршрутная сеть на сегодня представлена городами Иркутск, Красноярск, Новосибирск, Кызыл, Томск, Якутск, Хабаровск, Владивосток, Благовещенск, Южно-Сахалинск.

В 2022 году в рамках постановления Правительства РФ № 1172 установлен специальный тариф на воздушные перевозки на маршрутах Улан-Удэ – Владивосток, Улан-Удэ – Красноярск, Улан-Удэ – Хабаровск, Улан-Удэ – Якутск, Улан-Удэ – Хужир, Улан-Удэ – Агинское.

Учитывая социальную значимость авиационных перевозок в северные районы Бурятии, Правительством Республики Бурятия субсидируются пассажирские перевозки воздушным транспортом в межмуниципальном сообщении на территории Республики Бурятия.

Местное воздушное сообщение обеспечивают АО «Авиакомпания «Ангара» на воздушных судах АН-24/26 по маршрутам: Улан-Удэ – Таксимо – Улан-Удэ; Удэ – Нижнеангарск – Улан-Удэ; ООО «Аэросервис» выполняет полеты сезонного характера в период отсутствия автомобильного сообщения (с мая по ноябрь) на воздушных судах АН-2 по маршрутам: Багдарин – Варваринск; Багдарин – Усть-Джилинда; Багдарин – Уакит.

Правительство Республики Бурятия нацелено в дальнейшем на развитие маршрутной сети местных авиаперевозок. Так, помимо существующих авиамаршрутов в летний период возобновлены полеты в Тункинскую долину по маршруту Улан-Удэ – Кырен – Улан-Удэ.

В ближайшей перспективе планируется выполнение рейсов до труднодоступных районов республики по маршрутам: Улан-Удэ – Багдарин, Улан-Удэ – Закаменск, Улан-Удэ – Курумкан, Улан-Удэ – Орлик.

Аэропорты Нижнеангарск и Таксимо обеспечивают транспортную доступность жителей г. Северобайкальска, Северо-Байкальского и Муйского районов Республики Бурятия. Прямое автомобильное сообщение между столицей республики и указанными городом и районами отсутствует. При таких условиях эффективным видом транспортного сообщения является авиационный.

Аэропорты в п. Нижнеангарск, п. Таксимо обсуживаются ОАО «Аэропорты местных воздушных линий Бурятии».

Аэропорт п. Нижнеангарск имеет взлетно-посадочную полосу (далее - ВПП) 1982 года постройки длиной 1500 метров, способен принимать среднемагистральные самолеты.

Аэропорт п. Таксимо имеет грунтовую ВПП длиной 1800 метров, может принимать среднемагистральные типы воздушных судов – АН-24, ЯК-40, L-410.

Также, на территории Республики Бурятия имеется 17 посадочных площадок. На данных площадках отсутствует радиосветотехническое оборудование, что не позволяет эксплуатацию посадочных площадок в ночное время суток.

Водный транспорт

В настоящее время судоходство в Республике Бурятия осуществляется в акватории озера Байкал. В республике эксплуатируется речной порт г. Улан-Удэ, пристани в поселках Нижнеангарск, Усть-Баргузин и г. Северобайкальске.

Объем пассажирских перевозок незначителен. Уровень состояния многих объектов инфраструктуры водного транспорта не соответствует требованиям эксплуатации: требуются строительство и реконструкция причальных сооружений, отсутствует пассажирский флот, необходима сеть плавучих АЗС. Кроме того, развитие внутреннего водного транспорта затрудняется коротким навигационным периодом в регионе.

Протяженность водных транспортных путей: Иркутск – Нижнеангарск - 520 км; Иркутск – Усть-Баргузин - 343 км; Иркутск – Турка - 276 км; Турка – Нижнеангарск - 266 км; Турка – Усть-Баргузин - 75 км.

Пункты пропуска

Будучи приграничной российской территорией с Монголией с общей границей протяженностью свыше тысячи километров, республика имеет большие возможности для установления взаимовыгодных отношений и является связующим транспортно-коммуникационным мостом Российской Федерации с Монголией, Китаем и другими странами Азиатско-Тихоокеанского региона, что обеспечивает возможность вхождения Республики Бурятия в международные транспортные коридоры «Великий Чайный путь» и «Великий Шелковый путь».

На территории Республики Бурятия находится шесть пунктов пропуска через государственную границу Российской Федерации, из них 4 пункта пропуска работают на постоянной основе (воздушный пункт пропуска (далее – ВПП) «Мухино», железнодорожный пункт пропуска (далее – ЖДПП) «Наушки», многосторонний пункт пропуска (далее – МАПП) «Кяхта» и двусторонний пункт пропуска (далее – ДАПП) «Монды» и 2 пункта пропуска - по временной схеме (ДАПП «Желтура» и ДАПП «Айнек-Гол»).

МАПП «Кяхта». В 2021 году завершилась реконструкция многостороннего автомобильного пункта пропуска Кяхта.

В связи с установлением безвизового режима с 14 ноября 2014 года между Российской Федерацией и Монголией суточная пропускная способность пункта пропуска увеличилось до 2700-2800 физических лиц и 750-840 транспортных средств, а пропускная способность действующего пункта пропуска – 1500 физических лиц и 500 транспортных средств. По окончании реконструкции пропускная способность пункта пропуска увеличилась до 3000 физических лиц и до 1000 транспортных средств.

ЖДПП «Наушки». Реконструкция ЖДПП «Наушки» включена в национальный проект «Международная кооперация и экспорт» и федеральный проект «Логистика международной торговли» с объемом финансирования 2млрд. рублей. В настоящее время Минтранс России проводит работу по переносу срока реализации проекта до 2027 года.

Читинским филиалом ФГКУ Росгранстрой ведется процедура закрытого конкурса на определение подрядной организации для выполнения работ по разработке проектно-сметной документации. ООО «Геопроект». Проект

контракта у подрядчика на подписании. Начально максимальная цена контракта составила 116,7 млн. рублей.

ДАПП «Монды». Пункт пропуска «Монды», расположенный на бурятском участке российско-монгольской государственной границы, имеет важное значение для развития международного и внутреннего туризма, может оказать серьезное влияние на экономику и социальную сферу Байкальского региона.

Реконструкция ДАПП «Монды» включена в национальный проект «Международная кооперация и экспорт» и федеральный проект «Логистика международной торговли» с объемом финансирования 2,23 млрд. рублей.

Читинским филиалом ФГКУ Росгранстрой в ноябре 2022 года заключен контракт с ООО «АртСтройТехнология» на разработку ПСД и строительно-монтажных работ («под ключ») со сроками реализации ПСД 2022-2024 (ноябрь), СМР 2024-2027 гг. Начально максимальная цена контракта составила 2 238,5 млн. рублей.

ВПП «Улан-Удэ (Мухино)». В рамках ФЦП «Государственная граница Российской Федерации (2012-2021 годы)» были установлены 6 кабин пограничного контроля на вылет и 6 кабин на прилет, что дало возможность уйти от реверсного движения пассажиров, а также позволило увеличить пропускную способность с 35-50 человек в час, до 55-100 человек в час. Реконструкция ВПП «Улан-Удэ (Мухино)» предоставила возможность организовать пропуск пассажиров через 2 зеленых коридора и 1 красный. В результате количество международных рейсов увеличилось.

ДАПП «Желтура». Двусторонний автомобильный пункт пропуска «Желтура» установлен Соглашением между Правительством Российской Федерации и Правительством Монголии о пограничных пунктах пропуска и упрощенном сообщении через российско-монгольскую государственную границу от 10 августа 1994 года (далее – Соглашение). Компанией ООО ТСФ «Ростепломонтаж» (г. Иркутск) за счет собственных средств ведутся работы по строительству (реконструкции) ДАПП «Желтура» для организации функционирования пункта пропуска по временной схеме с целью ввоза из Монголии одного вида товара - каменного угля. На проектирование и строительство пункта пропуска вложено более 80 млн. рублей. В связи с тем, что Правительством Монголии не предпринимаются меры по строительству сопредельного пункта пропуска «Зэлтэр» реконструкция пункта пропуска «Желтура» инвестором приостановлена.

ДАПП «Айнек-Гол». В 2010 году Федеральной таможенной службе России были выделены средства на подготовку проектно-сметной документации ДАПП «Айнек – Гол». Проектные работы были проведены в установленные сроки (февраль 2011 г.), получено положительное заключение государственной экспертизы и утверждено приказом. На сегодняшний день строительство пункта пропуска не осуществляется в связи с введением Россельхознадзором с 2009 года карантина по ящуру до стабилизации эпизоотической обстановки.

Вопросы приграничного сотрудничества решаются в ходе переговорного процесса в рамках участия представителей Республики Бурятия в заседаниях Российско-Монгольской Межправительственной комиссии по торго-

экономическому и научно-техническому сотрудничеству, Подкомиссии по региональному и приграничному сотрудничеству Российско-Монгольской Межправительственной комиссии по торгово-экономическому и научно-техническому сотрудничеству, рабочих групп, а также взаимных визитов руководителей органов государственной власти и муниципальных образований Республики Бурятия и Монголии. Участие представителей Республики Бурятия в заседаниях позволяет оперативно содействовать решению прикладных вопросов торгово-экономического взаимодействия, зафиксировать реализацию двусторонних договоренностей. В рамках заседаний представители хозяйствующих субъектов Республики Бурятия получают возможность установить контакты с монгольскими коллегами, найти новых партнеров, заручившись авторитетом государственной структуры. Участники имеют возможность предложить свои формулировки в проекты итоговых протоколов, вынести на рассмотрение предложения и вопросы, позволяющие способствовать продвижению бизнеса, ориентированного на сотрудничество с монгольскими партнерами.

Связь

В настоящее время на территории Республики Бурятия наиболее крупными операторами связи, предоставляющими услуги фиксированного доступа к сети Интернет являются Бурятский филиал ПАО «Ростелеком» (кроме г. Улан-Удэ предоставляет услугу ШПД свыше чем в 270 населенных пунктах республики), ООО «БИКС+» (г. Улан-Удэ, п. Селенгинск), ЗАО «Байкал-ТрансТелеКом» (г. Улан-Удэ, г. Северобайкальск, г. Гусиноозерск), филиал ПАО «Мобильный ТелеСистемы» в Республике Бурятия (г. Улан-Удэ).

Альтернативу фиксированному широкополосному доступу в сеть Интернет составляет мобильный широкополосный доступ с активно развивающимися сетями операторов подвижной радиотелефонной связи по технологиям 3G и 4G(LTE) и увеличивающейся скоростью передачи данных. В настоящее время услуги доступа в сеть Интернет по технологии 3G и 4G(LTE) предоставляют все операторы мобильной связи, предоставляющие свои услуги на территории Бурятии: ПАО «Мобильные ТелеСистемы», ПАО «МегаФон», ПАО «ВымпелКом» (бренд Билайн), ООО «Т2Мобайл» (бренд Теле2). По технологии 3G услуги предоставляются в более чем 360 населенных пунктах, а по технологии 4G – свыше, чем в 330 населенных пунктах.

2.3.10. Результаты мониторинга развития передовых производственных технологий и их внедрения, также процесса цифровизации экономики формирования ее новых рынков и секторов

В целях проведения мониторинга развития передовых производственных технологий и их внедрения на территории Республики Бурятия сформирован реестр инвестиционных проектов. Так, в 2022 году на территории Республики Бурятия реализовывались следующие проекты, направленные на развитие передовых производственных технологий:

1. В сфере обрабатывающей промышленности:

- АО «Улан-Удэнский авиационный завод» реализует инвестиционные проекты «Создание вертолета Ми-171А3 «офшор»» и «Создание и организация серийного производства вертолета Ка-226Т». По итогам 9 месяцев 2022 г. инвестиционные вложения по проектам составили более 1 млрд. рублей

Проект «Создание вертолета Ми-171А3» - вертолет предназначен для выполнения полетов на морские буровые платформы, в «офшорном варианте» в интересах компаний ТЭК, реализующих свои проекты на морском шельфе. Оборудование вертолета удовлетворяет повышенным требованиям безопасности полетов и рекомендациям международной организации производителей нефти и газа (IOGP). Вертолете широко применяются композиты. Конструкция отличается авариестойкостью и обеспечивает выживаемость экипажа и пассажиров при столкновении с водной и земной поверхностями. В рамках выполнения программы импортозамещения вертолет Ми-171А3 призван заменить европейские вертолеты. Вертолет Ми-171А3 «офшор» проходит программу сертификационных испытаний.

В июле 2022 года вертолет выполнил первый полноценный испытательный полет, а в сентябре 2022 года осуществил первый самостоятельный межрегиональный полет из Подмосковья (Томилино) в г. Санкт-Петербург для демонстрации на XI Петербургском международном газовом форуме. Также в декабре 2022 г. АО «Улан-Удэнский авиационный завод» заключил контракт о поставке офшорных вертолетов Ми-171А3 с ПАО «Газпром». Завод планирует поставку вертолетов Ми-171А3 в 2023-2024гг. и прорабатывает возможность заключения контрактов с иными покупателями.

Проект «Создание и организация серийного производства вертолета Ка-226Т» реализуется в рамках российско-индийского межправительственного соглашения. Особенностью вертолета является улучшенные характеристики за счет установки новых более мощных двигателей и применение новых сплавов на основе алюминия с повышенной антикоррозионной защищенностью в условиях жаркого и влажного климата. Изготовлены опытные образцы, начат этап предварительных испытаний, продолжается проведение сертификационных работ.

- ООО «Аэроком» с 2020 года реализует инвестиционный проект «Организация композитного производства», который предполагает создание на базе производственных мощностей Улан-Удэнского авиационного завода участка по изготовлению продукции из композитных материалов с применением элементов цифрового производства.

- ООО «Предприятие «Аэротех» реализует проект «Серийное производство бесшовных патрубков, тройников и трубопроводных узлов топливной системы для самолетов МС-21». Проект предусматривает организацию производства авиационных высокоресурсных бесшовных тройников и крутоизогнутых патрубков топливной системы самолета МС-21, используя инновационные технологии гидроформовки и автоматической гибки. В 2022 году предприятие приступило к поставке первой партии десяти самолето-комплектов патрубков и тройников топливной системы самолета для ПАО «Корпорация «Иркут».

- АО «Улан-Удэнское приборостроительное производственное объединение» в рамках диверсификации производства реализует инвестиционный проект «Производство наконечников полимерных для дозаторов пипеточных». Стоимость проекта составляет 362,5 млн. руб., в том числе средства Фонда развития промышленности – 290,0 млн. руб. Запуск производства продукции планировался в 1 полугодии 2022 г., но результате санкций и закрытия границ возникли проблемы по доставке импортного оборудования из стран Евросоюза (японское оборудование, скомплектованное в европейских странах). В течение года предприятие решало вопросы по доставке оборудования (термопластавтоматы, пресс-формы), при этом основная часть оборудования поступила только в конце 2022 года. В настоящее время на предприятии проводятся подготовительные работы для проведения монтажных работ по запуску термопластавтоматов, устройств загрузки ожидается приезд специалистов для пуско-наладочных работ.

2. В целях внедрения ресурсосберегающих технологий в агропромышленном комплексе Республики Бурятия велась работа по следующим направлениям:

- на базе СПК «Баян» Джидинского района установлена автоматизированная программа DelPro шведской компании DeLaval - ведущего производителя оборудования для автоматизации процессов доения, кормораздачи и других технологических процессов молочных ферм.

DelPro представляет собой платформу для полного контроля и управления, которая предоставляет точную и своевременную информацию, необходимую для работы эффективной и прибыльной молочно-товарной фермы.

На ферме применяются новые технологии содержания: автоматический климат контроль, регулирование оптимальных условий содержания, отслеживание состояния каждой коровы и молочного стада в целом. Это первая подобная ферма в Республике Бурятия. Хозяйством уже оценены простота и удобство пользования программой. В 2023 СПК «Баян» году планирует увеличение поголовья дойных коров до 400 голов.

- на базе ООО «Гарантия-2» - завершается подготовительный этап реализации проекта картофеле- и овощехранилища на 20 тыс. тонн в с. Быково Кабанского района. Реализация проекта пройдет в две очереди: 3 квартал 2023 года, 2025 год. Использование современных технологий и оборудования позволит полностью механизировать процесс возделывания картофеля и овощных культур от посева до уборки.

Благодаря региональной государственной поддержке в республике ведется регулярное перевооружение сельскохозяйственных товаропроизводителей высокотехнологичной техникой и оборудованием, в том числе комплектами навигационного оборудования для внедрения системы точного земледелия, которое позволяет исключить перекрытия и недосевы сельскохозяйственных культур, существенно увеличить урожайность и рентабельность производства.

3. В энергетике продолжается реализация проектов по строительству солнечных электростанций. Так, в рамках инвестиционного соглашения в сфере развития солнечной энергетики между ГК «Хевел» и Правительством

Республики Бурятия, ООО «Юнигрин Пауэр» проведена работа по оформлению земельных участков под строительство СЭС. В настоящее время идет работа по внесению изменений в генеральный план земель, далее планируется выполнение ПИРов, обустройства строительной площадки и начала строительства фотоэлектрических солнечных электростанций: Джидинской СЭС установленной мощностью 50 МВт на территории Джидинского района и Новобичурской СЭС установленной мощностью 50 МВт на территории Бичурского района. Ввод СЭС планируется в 2023-2024 гг.

В соответствии с Концепцией по развитию производства и использования электрического автомобильного транспорта и зарядной инфраструктуры продолжалось развитие электрочарядной инфраструктуры в регионе. На сегодняшний день установлено две электрочарядные станции на территориях торгово-развлекательных центров города Улан-Удэ.

4. *В сфере связи* велась работа по реализации инвестиционного проекта «Строительство дата-центра 100МВт» (ООО «Битривер-Б»), предусматривающего размещение наиболее энергоэффективных серверов последних модификаций и их своевременную замену на более эффективные с течением времени. На сегодняшний день получены техусловия от ПАО ФСК ЕЭС. Выполнены требования Бурятской таможни по устройству зоны таможенного контроля (ограждение, КПП, видеонаблюдение). От Бурятской таможни получено разрешение на создание зоны таможенного контроля для применения процедуры СТЗ. Выполнены работы по устройству фундаментов зданий, строительству холодного склада. Ожидается поставка материалов для строительства зданий дата-центра и поставка подстанции.

5. *В сфере воздушного транспорта* в рамках развития аэровокзального комплекса международного аэропорта «Байкал» собственником «Новаяпорт Холдинг» реализуется проект «Строительство нового аэровокзального комплекса внутренних воздушных линий международного аэропорта «Байкал». Завершены проектные и изыскательские работы, на проектно-сметную документацию получено положительное заключение государственной экспертизы ФАУ «Главное Управление государственной экспертизы», в декабре 2022 года состоялось подписание договора с подрядчиком, в феврале 2023 года запланировано начало строительства.

6. *В сфере здравоохранения* в 2022 году состоялось открытие ООО «Центр ядерной медицины Улан-Удэ». При создании центра был учтен опыт российских и зарубежных центров ядерной медицины, а также соблюдены требования российского законодательства, предъявляемые к объектам использования атомной энергии. Центр оснащен современным высокотехнологичным оборудованием не только для оказания диагностической медицинской помощи, но и для производства радиофармацевтических лекарственных препаратов, соответствующих мировым стандартам: ускоритель заряженных частиц - циклотрон, лаборатория контроля качества и автоматические модули синтеза радиофармацевтических лекарственных средств, двумя ПЭТ/КТ-сканерами.

В Республике Бурятия по поручению Главы Республики Бурятия А.С. Цыденова ведется работа по внедрению регионального стандарта Национальной технологической инициативы Агентства стратегических инициатив. Организовано взаимодействие с Проектным офисом НТИ Российской венчурной компании, подписано соглашение о сотрудничестве между Правительством Республики Бурятия и АНО «Платформа НТИ». Формируется дорожная карта реализации Национальной технологической инициативы в Республике Бурятия, определяющая перечень мероприятий по реализации Национальной технологической инициативы, развития и внедрения новых технологий на территории Республики Бурятия.

2.4. Утверждение перечня товарных рынков

В соответствии с пунктами 20-23 Стандарта в Республике Бурятия распоряжением Правительства Республики Бурятия от 14.08.2019 № 499-р утвержден перечень товарных рынков, в который включено 36 рынков из перечня товарных рынков, согласно приложению к Стандарту (<https://egov-buryatia.ru/minec/activities/directions/upravlenie-dokhodami/standart-razvitiya-konkurentsii/>):

1. Рынок услуг дошкольного образования
2. Рынок услуг общего образования
3. Рынок услуг дополнительного образования детей
4. Рынок услуг среднего профессионального образования
5. Рынок услуг детского отдыха и оздоровления
6. Рынок медицинских услуг
7. Рынок услуг розничной торговли лекарственными препаратами, медицинскими изделиями и сопутствующими товарами
8. Рынок психолого-педагогического сопровождения детей с ограниченными возможностями здоровья
9. Рынок социальных услуг
10. Рынок ритуальных услуг
11. Рынок теплоснабжения (производство тепловой энергии)
12. Рынок услуг по сбору и транспортированию твердых коммунальных отходов
13. Рынок выполнения работ по благоустройству городской среды
14. Рынок выполнения работ по содержанию и текущему ремонту общего имущества собственников помещений в многоквартирном доме
15. Рынок поставки сжиженного газа в баллонах
16. Рынок купли-продажи электрической энергии на розничном рынке электрической энергии
17. Рынок производства электрической энергии на розничном рынке электрической энергии, включая производство электрической энергии в режиме когенерации
18. Рынок оказания услуг по перевозке пассажиров автомобильным транспортом по межмуниципальным маршрутам регулярных перевозок
19. Рынок оказания услуг по перевозке пассажиров автомобильным транспортом по муниципальным маршрутам регулярных перевозок

20. Рынок оказания услуг по перевозке пассажиров и багажа легковым такси
21. Рынок оказания услуг по ремонту автотранспортных средств
22. Рынок услуг связи, в том числе услуг по предоставлению широкополосного доступа к информационно-телекоммуникационной сети Интернет
23. Рынок жилищного строительства (за исключением индивидуального жилищного строительства)
24. Рынок строительства объектов капитального строительства, за исключением жилищного и дорожного строительства
25. Рынок дорожной деятельности (за исключением проектирования)
26. Рынок архитектурно-строительного проектирования
27. Рынок реализации сельскохозяйственной продукции
28. Рынок племенного животноводства
29. Рынок семеноводства
30. Рынок переработки водных биоресурсов
31. Рынок добычи общераспространенных полезных ископаемых на участках недр местного значения
32. Рынок нефтепродуктов
33. Рынок легкой промышленности
34. Рынок обработки древесины и производства изделий из дерева
35. Рынок производства кирпича
36. Рынок производства бетона

Детальная информация об обосновании выбора каждого товарного рынка, а также установленных числовых значений целевых показателей по каждому рынку представлена в [Приложении 10](#).

2.5. Утверждение плана мероприятий («дорожной карты»)

Во исполнение абзаца третьего пункта 5 распоряжения Правительства РФ от 02.09.2021 № 2424-р «Об утверждении Национального плана («дорожной карты») развития конкуренции в Российской Федерации на 2021 - 2025 годы» с учетом положений Стандарта развития конкуренции в субъектах Российской Федерации, утвержденного распоряжением Правительства Российской Федерации от 17.04.2019 № 768-р, в Республике Бурятия распоряжением Правительства Республики Бурятия от 24.12.2021 № 801-р утвержден новый План мероприятий («дорожная карта») по содействию развитию конкуренции в Республике Бурятия на 2022-2025 годы и Перечень ключевых показателей (ключевых событий) по содействию развитию конкуренции в Республике Бурятия по 36 товарным рынкам, [Приложение 11](#).

План мероприятий («дорожная карта») по содействию развитию конкуренции размещен на сайте Министерства экономики Республики Бурятия по адресу: (<https://egov-buryatia.ru/minec/activities/directions/upravlenie-dokhodami/standart-razvitiya-konkurentsii/>).

План включает 108 мероприятий по развитию каждого товарного рынка, а также 38 системных мероприятий, реализация которых, главным образом, влияет на создание благоприятных условий для развития конкуренции.

Соответствующий план мероприятий перед утверждением согласован с Федеральной антимонопольной службой.

2.6. Подготовка ежегодного Доклада, подготовленного в соответствии с положениями Стандарта

В соответствии со структурой Доклада о состоянии и развитии конкурентной среды на рынках товаров, работ и услуг субъекта Российской Федерации, утверждённой протоколом заседания Межведомственной рабочей группы по вопросам реализации положений стандарта развития конкуренции в субъектах Российской Федерации от 30.10.2019 № 11-Д05, Министерством экономики Республики Бурятия сформирован соответствующий Доклад за 2022 год.

Доклад рассмотрен на заседании Республиканской комиссии по содействию развитию конкуренции Республики Бурятия и утвержден протоколом от 07.03.2021 № 03-10-08-и1172/23 [Приложение 12](#).

Ежегодно, до 10 марта года следующего за отчетным, Доклад о состоянии и развитии конкурентной среды на рынках товаров, работ и услуг Республики Бурятия размещается на официальном сайте уполномоченного органа - <http://egov-buryatia.ru/minec/activities/directions/upravlenie-dokhodami/standart-razvitiya-konkurentsii/>.

Кроме того, Доклад опубликован на Инвестиционном портале Республики Бурятия <https://invest-buryatia.ru/>.

2.7. Создание и реализация механизмов общественного контроля за деятельностью естественных монополий

Реализация механизмов общественного контроля за деятельностью субъектов естественных монополий осуществляется с участием коллегиальных органов:

- Межотраслевого Совета потребителей по вопросу деятельности субъектов естественных монополий при Главе Республики Бурятия, положение которого утверждено Указом Главы Республики Бурятия от 19.11.2014 № 198 ([Приложение 13](#)), состав утвержден Указом Главы Республики Бурятия от 01.07.2019 № 135 ([Приложение 14](#)).

- Экспертного совета по рассмотрению вопросов в сфере государственного регулирования цен (тарифов), положение и состав которого утверждены приказом Республиканской службой по тарифам от 23.12.2013 № 80, [Приложение 15](#).

- Общественного совета при Республиканской службе по тарифам Республики Бурятия (далее - Общественный совет), положение и состав которого утверждены приказами Республиканской службой по тарифам от 04.03.2014 № 10, от 22.05.2020 № 39.

2.7.1. Сведения о наличии межотраслевого совета потребителей при Главе Республики Бурятия

В целях последовательного внедрения процедуры общественного контроля за деятельностью субъектов естественных монополий в Республике Бурятия

создан Межотраслевой совет потребителей по вопросам деятельности субъектов естественных монополий при Главе Республики Бурятия (далее – Межотраслевой совет потребителей).

Состав Межотраслевого совета потребителей сформирован в соответствии с требованиями Концепции создания и развития механизмов общественного контроля за деятельностью субъектов естественных монополий с участием потребителей, утвержденной распоряжением Правительства РФ от 19.09.2013 № 1689-р, обеспечивается участием представителей крупных потребителей товаров и услуг субъектов естественных монополий, представителей региональных отделений общероссийских общественных организаций, общественных организаций и (или) организаций по защите прав потребителей, федеральных парламентских политических партий.

В течение 2022 года состоялось 2 заседания Межотраслевого Совета потребителей (30.05.2022, 21.11.2022), на которых были рассмотрены и согласованы инвестиционные программы филиала «Забайкальский» АО «Оборонэнерго», Восточно-Сибирской дирекции по энергообеспечению – структурного подразделения Трансэнерго – филиала ОАО «РЖД». Также рассмотрен вопрос снижения выбросов загрязняющих веществ в атмосферу, перевод частного сектора на электроотопление на территории Республики Бурятия.

Кроме этого, проведены 2 заседания Экспертного совета по рассмотрению вопросов в сфере государственного регулирования тарифов и 2 заседания Общественного совета при Республиканской службе по тарифам, в рамках которых рассмотрены:

1) рост тарифов на коммунальные услуги в Республике Бурятия в 2023 году.

Правительством РФ принято решение перенести ежегодную индексацию тарифов на коммунальные услуги с 1 июля 2023 года на 1 декабря 2022 года. Следующая индексация тарифов состоится 1 июля 2024 года.

Изменение тарифов на коммунальные услуги с 1 декабря 2022 года определено постановлением Правительства РФ от 14.11.2022 № 2053.

Указанное решение направлено на развитие коммунальной инфраструктуры, на мероприятия по реконструкции, модернизации и новому строительству объектов энергетики и ЖКХ в целях повышения надежности и улучшения качества предоставляемых потребителям коммунальных услуг, а также энергобезопасности региона.

Пределный уровень индексации тарифов с 1 декабря 2022 года для населения в Бурятии, как и для всех регионов страны, на все коммунальные услуги в среднем составляет 9 %.

С учетом установленных тарифов рост платы граждан на коммунальные услуги в Бурятии не превышал и не превышает индексов, установленных Правительством РФ и Правительством Республики Бурятия

Члены Экспертного совета и Общественного совета, обсудив данный вопрос, рекомендовали РСТ РБ не допускать превышения роста платы граждан за коммунальные услуги в 2023 году, в среднем по Республике Бурятия не более 9 % к июлю 2022 года.

2) размер платы за технологическое присоединение к электрическим сетям сетевых организаций в Республике Бурятия.

Федеральным законом от 16.02.2022 № 12-ФЗ предусмотрено изменение механизма льготного технологического присоединения к электрическим сетям с постепенным сокращением льгот. Постановлением Правительства РФ от 30.06.2022 № 1178 отменен льготный размер платы за технологическое присоединение к электрическим сетям с максимальной мощностью потребления до 15 кВт в размере 550 руб.

В настоящее время введены новые виды льготных ставок. Льготная ставка за 1 кВт запрашиваемой максимальной мощности до 15 кВт составляет до 10000 руб./кВт и не менее 4000 руб./кВт. Для ветеранов, инвалидов, малоимущих, многодетных семей льготная ставка платы составляет с 01.06.2022-1000 руб./кВт, с 01.01.2023 - 1064 руб./кВт.

Установленное ранее льготное присоединение с платой в размере 550 руб./кВт привело к убыткам сетевых компаний до 1 млрд. рублей, что ложится на плечи всех потребителей республики в виде дополнительного роста тарифов на электроэнергию.

Также с 1 июля 2022 года заявители с мощностью энергопринимающих устройств не более 150 кВт оплачивают не более половины расходов на строительство новых электросетевых объектов, а с 1 января 2023 года — 100 %. Ранее для объектов с мощностью до 150 кВт в стоимость технологического присоединения не включались затраты сетевых компаний на сооружение электросетевой инфраструктуры. Частично эти затраты компенсировались компаниям в тарифах на электроэнергию. Также с 1 июля 2024 года будет снят действовавший ранее запрет на включение в состав платы за присоединение устройств мощностью свыше 150 кВт расходов, связанных с развитием (реконструкцией) существующих объектов электросетевого хозяйства.

Члены Экспертного совета, обсудив данный вопрос, решили принять к сведению данную информацию.

3) годовой отчет РСТ РБ о результатах деятельности за 2021 год, доклад об осуществлении РСТ РБ государственного контроля регулируемых тарифов и цен в 2021 году, проект программы профилактики рисков причинения вреда (ущерба) охраняемым законом ценностям в сферах естественных монополий и в области государственного регулирования цен (тарифов) на территории Республики Бурятия, утвержден доклад о деятельности Общественного совета при РСТ РБ за 2021 год.

Рекомендации представителей Экспертного и Общественного советов были учтены РСТ РБ при принятии решений.

2.7.2. Внедрение и применение технологического и ценового аудита (далее - ТЦА) инвестиционных проектов субъектов естественных монополий и крупных инвестиционных проектов с государственным участием

Критерии, в соответствии с которыми возникает необходимость проведения технологического и ценового аудита инвестиционных проектов, предусмотрены постановлением Правительства РФ от 30.04.2013 № 382 «О

проведении публичного технологического и ценового аудита крупных инвестиционных проектов с государственным участием и о внесении изменений в некоторые акты Правительства Российской Федерации». Действие вышеуказанного постановления Правительства РФ приостановлено до 31 декабря 2024 года в соответствии с постановлением Правительства РФ от 02.04.2020 № 421 «О внесении изменений в Правила формирования и реализации федеральной адресной инвестиционной программы и о приостановлении действия отдельных положений некоторых актов Правительства Российской Федерации».

В Республике Бурятия постановлением Правительства Республики Бурятия от 19.12.2013 № 680 утверждено Положение о проведении публичного технологического и ценового аудита крупных инвестиционных проектов с государственным участием Республики Бурятия, [Приложение 16](#).

В соответствии с указанным постановлением публичный технологический и ценовой аудит инвестиционных проектов проводится в отношении объектов капитального строительства сметной стоимостью 1,5 млрд. рублей и более.

В 2022 году инвестиционные проекты, соответствующие указанному критерию, на территории республики не реализовывались.

2.7.3. Повышение прозрачности деятельности субъектов естественных монополий в Республике Бурятия

В целях обеспечения прозрачности деятельности естественных монополий в Республике Бурятия функционирует Инвестиционная карта Республики Бурятия <https://map.invest-buryatia.ru/>, на которой в том числе в реальной времени можно ознакомиться с информацией:

- о свободных резервах трансформаторной мощности;
- об ориентировочных местах подключения (технологического присоединения) к сетям территориальных сетевых организаций 110-35 кВт.

Кроме того, на постоянной основе размещается следующая информация об услугах (подача заявки на технологическое присоединение, подача правоустанавливающих документов (по объекту, юридическому или физическому лицу, участку), подача заявки на заключение договора, расчет предположительной стоимости технологического присоединения, отслеживание (мониторинг) хода (статуса) технологического присоединения, получение условий технологического присоединения, заключение и получение договора о технологическом присоединении, внесение платежа по договору о технологическом присоединении, запись на прием для сдачи необходимой части документов на бумажном носителе) по подключению (технологическому присоединению):

Таблица 17

№ п/п	Наименование	Прямая ссылка
1	к электрическим сетям	https://xn----7sb7akeedqd.xn--p1ai/platform/portal/tehprisEE_portal https://www.rosseti-sib.ru/potrebitelyam/podklyuchenie-k-elektricheskim-setyam/

2	к системам теплоснабжения	https://rb.tgk-14.com/consumer_information/for_individuals/joining/?
3	к централизованным системам водоснабжения и водоотведения	https://водоканал03.рф/

Информация о планируемых сроках строительства и реконструкции сетей территориальных сетевых организаций 110-35 кВт в соответствии с утвержденной инвестиционной программой размещается на официальном сайте Правительства Республики Бурятия: <https://egov-buryatia.ru/mintrans/activities/directions/energetika/> (Раздел: схемы и программы развития электроэнергетики Республики Бурятия).

Кроме того, вся указанная информация публикуется на Инвестиционном портале Республики Бурятия: <https://invest-buryatia.ru/index1.php>.

**Раздел 3. Сведения о достижении целевых значений контрольных показателей эффективности,
установленных в региональной «дорожной карте», по итогам 2022 года**

Таблица 18

№ п/п	Наименование рынка (направление системного мероприятия)	Наименование показателя	Ед. изм.	Исходное значение в отчетном году (2021)	Целевое значение показателя, установленное в утв. «дорожной карте»	Фактическое значение показателя в отчетном году (2022)	Источник данных для расчета показателя	Методика расчета показателя	Удовлетворенность потребителей качеством товаров, работ и услуг на рынках субъекта РФ и состоянием ценовой конкуренции, %
1	Рынок дошкольного образования	Доля детей дошкольного возраста, получающих образование в организациях частной формы собственности, от общего числа детей дошкольного возраста, получающих образование	%	8,5	7,5	8,0	Информация Министерства образования и науки Республики Бурятия	Приказ ФАС от 29.08.2018 № 1232/18 «Об утверждении методик по расчету ключевых показателей развития конкуренции в отраслях экономики в субъектах РФ»	Уровень цен – 54,3 Качество – 62,6 Возможность выбора – 57,2
2	Рынок услуг общего образования	Доля детей, получающих начальное общее, основное общее, среднее общее образование в организациях частной формы собственности, от общего числа детей, получающих образование	%	0,5	0,5	0,5	Информация Министерства образования и науки Республики Бурятия	Приказ ФАС от 29.08.2018 № 1232/18 «Об утверждении методик по расчету ключевых показателей развития конкуренции в отраслях экономики в субъектах РФ»	Уровень цен – 57,4 Качество – 60,6 Возможность выбора - 58,1
3	Рынок услуг среднего профессионального образования	Доля детей, получающих среднее профессиональное образование в организациях частной формы собственности, от общего числа детей, получающих образование	%	4,5	4,5	4,5	Информация Министерства образования и науки Республики Бурятия	Приказ ФАС от 29.08.2018 № 1232/18 «Об утверждении методик по расчету ключевых показателей развития конкуренции в отраслях экономики в субъектах РФ»	Уровень цен – 48,7 Качество – 52,5 Возможность выбора - 52,0

№ п/п	Наименование рынка (направление системного мероприятия)	Наименование показателя	Ед. изм.	Исходное значение в отчетном году (2021)	Целевое значение показателя, установленное в утв. «дорожной карте»	Фактическое значение показателя в отчетном году (2022)	Источник данных для расчета показателя	Методика расчета показателя	Удовлетворенность потребителей качеством товаров, работ и услуг на рынках субъекта РФ и состоянием ценовой конкуренции, %
4	Рынок услуг дополнительного образования	Обеспечен равный доступ к участию в системе персонифицированного финансирования дополнительного образования детей образовательных организаций всех форм собственности и индивидуальных предпринимателей (за исключением финансирования дополнительного образования в детских школах искусств)	-	-	да	да	Информация Министерства образования и науки Республики Бурятия	-	Уровень цен – 52,6 Качество – 58,2 Возможность выбора – 55,8
		Доля организаций частной формы собственности в сфере услуг дополнительного образования детей	%	12,0	12,0	12,0	Информация Министерства образования и науки Республики Бурятия	Приказ ФАС от 29.08.2018 № 1232/18 «Об утверждении методик по расчету ключевых показателей развития конкуренции в отраслях экономики в субъектах РФ»	
5	Рынок услуг детского отдыха и оздоровления	Доля организаций отдыха и оздоровления детей частной формы собственности	%	12,6	2,6	14,6	Информация Министерства спорта и молодежной политики Республики Бурятия	Приказ ФАС от 29.08.2018 № 1232/18 «Об утверждении методик по расчету ключевых показателей развития конкуренции в отраслях экономики в субъектах РФ»	Уровень цен – 43,2 Качество – 47,6 Возможность выбора - 46,1

№ п/п	Наименование рынка (направление системного мероприятия)	Наименование показателя	Ед. изм.	Исходное значение в отчетном году (2021)	Целевое значение показателя, установленное в утв. «дорожной карте»	Фактическое значение показателя в отчетном году (2022)	Источник данных для расчета показателя	Методика расчета показателя	Удовлетворенность потребителей качеством товаров, работ и услуг на рынках субъекта РФ и состоянием ценовой конкуренции, %
6	Рынок медицинских услуг	Доля медицинских организаций частной системы здравоохранения, участвующих в реализации территориальных программ обязательного медицинского страхования	%	8,47	6,5	8,2	Форма 14-ф (ОМС) «Сведения о поступлении и расходовании средств ОМС медицинскими организациями, утвержденная приказом Росстата от 17.04.2014 № 258	Приказ ФАС от 29.08.2018 № 1232/18 «Об утверждении методик по расчету ключевых показателей развития конкуренции в отраслях экономики в субъектах РФ»	Уровень цен – 40,2 Качество – 44,2 Возможность выбора - 45,4
7	Рынок услуг розничной торговли лекарственными препаратами, медицинскими изделиями и сопутствующими товарами	Доля организаций частной формы собственности в сфере услуг розничной торговли лекарственными препаратами, медицинскими изделиями и сопутствующими товарами	%	78,5	78,0	83,0	Информация Министерства здравоохранения Республики Бурятия	Приказ ФАС от 29.08.2018 № 1232/18 «Об утверждении методик по расчету ключевых показателей развития конкуренции в отраслях экономики в субъектах РФ»	Уровень цен – 53,4 Качество – 59,4 Возможность выбора - 57,8
8	Рынок психолого-педагогического сопровождения детей с ограниченными возможностями здоровья	Доля детей с ограниченными возможностями здоровья (в возрасте до 3 лет), получающих услуги ранней диагностики, социализации и реабилитации в частных организациях сферы услуг психолого-педагогического сопровождения детей, в общей численности детей с ограниченными возможностями здоровья (в возрасте до 3 лет), получающих услуги ранней диагностики, социализации	%	10,0	10,0	10,0	Данные учреждений	Приказ ФАС от 29.08.2018 № 1232/18 «Об утверждении методик по расчету ключевых показателей развития конкуренции в отраслях экономики в субъектах РФ»	Уровень цен – 36,1 Качество – 38,8 Возможность выбора – 39,1

№ п/п	Наименование рынка (направление системного мероприятия)	Наименование показателя	Ед. изм.	Исходное значение в отчетном году (2021)	Целевое значение показателя, установленное в утв. «дорожной карте»	Фактическое значение показателя в отчетном году (2022)	Источник данных для расчета показателя	Методика расчета показателя	Удовлетворенность потребителей качеством товаров, работ и услуг на рынках субъекта РФ и состоянием ценовой конкуренции, %
		и реабилитации							
		Доля организаций частной формы собственности в сфере услуг психолого-педагогического сопровождения детей с ограниченными возможностями здоровья	%	4,5	4,5	4,5	Данные учреждений	Приказ ФАС от 29.08.2018 № 1232/18 «Об утверждении методик по расчету ключевых показателей развития конкуренции в отраслях экономики в субъектах РФ»	
9	Рынок социальных услуг	Доля негосударственных организаций социального обслуживания, предоставляющих социальные услуги	%	35,7	32,0	38,0	Данные Министерства социальной защиты населения Республики Бурятия	Приказ ФАС от 29.08.2018 № 1232/18 «Об утверждении методик по расчету ключевых показателей развития конкуренции в отраслях экономики в субъектах РФ»	Уровень цен – 43,4 Качество – 44,9 Возможность выбора - 44,5
10	Рынок ритуальных услуг	Доля организаций частной формы собственности в сфере ритуальных услуг	%	87,7	87,8	88,7	Информация Министерства промышленности и торговли Республики Бурятия	Приказ ФАС от 29.08.2018 № 1232/18 «Об утверждении методик по расчету ключевых показателей развития конкуренции в отраслях экономики в субъектах РФ»	Уровень цен – 48,2 Качество – 49,8 Возможность выбора - 49,5
11	Рынок теплоснабжения	Доля организаций частной формы собственности в сфере теплоснабжения (производство тепловой энергии)	%	81,2	81,2	81,2	Информация Министерства строительства и модернизации жилищно-коммунального комплекса Республики Бурятия	Приказ ФАС от 29.08.2018 № 1232/18 «Об утверждении методик по расчету ключевых показателей развития конкуренции в отраслях экономики в субъектах РФ»	Уровень цен – 43,3 Качество – 46,6 Возможность выбора - 42,8

№ п/п	Наименование рынка (направление системного мероприятия)	Наименование показателя	Ед. изм.	Исходное значение в отчетном году (2021)	Целевое значение показателя, установленное в утв. «дорожной карте»	Фактическое значение показателя в отчетном году (2022)	Источник данных для расчета показателя	Методика расчета показателя	Удовлетворенность потребителей качеством товаров, работ и услуг на рынках субъекта РФ и состоянием ценовой конкуренции, %
12	Рынок услуг по сбору и транспортированию твердых коммунальных отходов	Доля организаций частной формы собственности в сфере услуг по сбору и транспортированию твердых коммунальных отходов	%	94,4	94,4	94,7	Информация Министерства природных ресурсов и экологии Республики Бурятия	Приказ ФАС от 29.08.2018 № 1232/18 «Об утверждении методик по расчету ключевых показателей развития конкуренции в отраслях экономики в субъектах РФ»	Уровень цен – 43,2 Качество – 44,7 Возможность выбора – 42,0
13	Рынок выполнения работ по благоустройству городской среды	Доля организаций частной формы собственности в сфере выполнения работ по благоустройству городской среды	%	60,3	60,3	60,3	Информация Министерства строительства и модернизации жилищно-коммунального комплекса Республики Бурятия	Приказ ФАС от 29.08.2018 № 1232/18 «Об утверждении методик по расчету ключевых показателей развития конкуренции в отраслях экономики в субъектах РФ»	Уровень цен – 43,7 Качество – 45,0 Возможность выбора – 42,3
14	Рынок выполнения работ по содержанию и текущему ремонту общего имущества собственников помещений в многоквартирном доме	Доля организаций частной формы собственности в сфере выполнения работ по содержанию и текущему ремонту общего имущества собственников помещений в многоквартирном доме	%	96,0	96,0	96,0	Информация Республиканской службы государственного и жилищного надзора	Приказ ФАС от 29.08.2018 № 1232/18 «Об утверждении методик по расчету ключевых показателей развития конкуренции в отраслях экономики в субъектах РФ»	Уровень цен – 38,3 Качество – 39,8 Возможность выбора – 39,3
15	Рынок поставки сжиженного газа в баллонах	Доля организаций частной формы собственности в сфере поставки сжиженного газа в баллонах	%	100,0	100,0	100,0	Информация Министерства транспорта, энергетики и дорожного хозяйства Республики Бурятия	Приказ ФАС от 29.08.2018 № 1232/18 «Об утверждении методик по расчету ключевых показателей развития конкуренции в отраслях экономики в субъектах РФ»	Уровень цен – 35,1 Качество – 36,8 Возможность выбора – 37,1
16	Рынок купли-продажи	Доля организаций частной формы собственности в	%	100,0	100,0	100,0	Информация Министерства	Приказ ФАС от 29.08.2018 № 1232/18	Уровень цен – 39,4

№ п/п	Наименование рынка (направление системного мероприятия)	Наименование показателя	Ед. изм.	Исходное значение в отчетном году (2021)	Целевое значение показателя, установленное в утв. «дорожной карте»	Фактическое значение показателя в отчетном году (2022)	Источник данных для расчета показателя	Методика расчета показателя	Удовлетворенность потребителей качеством товаров, работ и услуг на рынках субъекта РФ и состоянием ценовой конкуренции, %
	электрической энергии на розничном рынке электрической энергии	сфере купли-продажи электрической энергии (мощности) на розничном рынке электрической энергии (мощности)					транспорта, энергетики и дорожного хозяйства Республики Бурятия	«Об утверждении методик по расчету ключевых показателей развития конкуренции в отраслях экономики в субъектах РФ»	Качество – 42,2 Возможность выбора - 40,3
17	Рынок производства электрической энергии на розничном рынке электрической энергии, включая производство электрической энергии в режиме когенерации	Доля организаций частной формы собственности в сфере производства электрической энергии (мощности) на розничном рынке электрической энергии (мощности), включая производство электрической энергии (мощности) в режиме когенерации	%	100,0	100,0	100,0	Информация Министерства транспорта, энергетики и дорожного хозяйства Республики Бурятия	Приказ ФАС от 29.08.2018 № 1232/18 «Об утверждении методик по расчету ключевых показателей развития конкуренции в отраслях экономики в субъектах РФ»	Уровень цен – 37,3 Качество – 40,3 Возможность выбора - 39,1
18	Рынок оказания услуг по перевозке пассажиров автомобильным транспортом по межмуниципальным маршрутам регулярных перевозок	Доля услуг (работ) по перевозке пассажиров автомобильным транспортом по межмуниципальным маршрутам регулярных перевозок, оказанных (выполненных) организациями частной формы собственности	%	100,0	100,0	100,0	Информация Министерства транспорта, энергетики и дорожного хозяйства Республики Бурятия	Приказ ФАС от 29.08.2018 № 1232/18 «Об утверждении методик по расчету ключевых показателей развития конкуренции в отраслях экономики в субъектах РФ»	Уровень цен – 44,6 Качество – 45,2 Возможность выбора - 44,3

№ п/п	Наименование рынка (направление системного мероприятия)	Наименование показателя	Ед. изм.	Исходное значение в отчетном году (2021)	Целевое значение показателя, установленное в утв. «дорожной карте»	Фактическое значение показателя в отчетном году (2022)	Источник данных для расчета показателя	Методика расчета показателя	Удовлетворенность потребителей качеством товаров, работ и услуг на рынках субъекта РФ и состоянием ценовой конкуренции, %
19	Рынок оказания услуг по перевозке пассажиров автомобильным транспортом по муниципальным маршрутам регулярных перевозок	Доля услуг (работ) по перевозке пассажиров автомобильным транспортом по муниципальным маршрутам регулярных перевозок, оказанных (выполненных) организациями частной формы собственности	%	100,0	80,0	92,0	Информация Министерства транспорта, энергетики и дорожного хозяйства Республики Бурятия	Приказ ФАС от 29.08.2018 № 1232/18 «Об утверждении методик по расчету ключевых показателей развития конкуренции в отраслях экономики в субъектах РФ»	Уровень цен – 44,5 Качество – 45,7 Возможность выбора - 44,4
20	Рынок оказания услуг по перевозке пассажиров и багажа легковым такси	Доля организаций частной формы собственности в сфере оказания услуг по перевозке пассажиров и багажа легковым такси	%	98,4	98,4	98,4	Информация Министерства транспорта, энергетики и дорожного хозяйства Республики Бурятия	Приказ ФАС от 29.08.2018 № 1232/18 «Об утверждении методик по расчету ключевых показателей развития конкуренции в отраслях экономики в субъектах РФ»	Уровень цен – 47,6 Качество – 48,9 Возможность выбора - 48,0
21	Рынок оказания услуг по ремонту автотранспортных средств	Доля организаций частной формы собственности в сфере оказания услуг по ремонту автотранспортных средств	%	100,0	100,0	100,0	Информация Министерства промышленности и торговли Республики Бурятия	Приказ ФАС от 29.08.2018 № 1232/18 «Об утверждении методик по расчету ключевых показателей развития конкуренции в отраслях экономики в субъектах РФ»	Уровень цен – 44,7 Качество – 45,7 Возможность выбора - 45,8
22	Рынок услуг связи, в том числе услуг по предоставлению широкополосного доступа к информационно-телекоммуникационной сети Интернет	Увеличение количества объектов государственной и муниципальной собственности, фактически используемых операторами связи для размещения и строительства сетей и сооружений связи	% по отношению к показателям 2018 года	20,2	20,2	20,2	Информация Министерства транспорта, энергетики и дорожного хозяйства Республики Бурятия	Приказ ФАС от 29.08.2018 № 1232/18 «Об утверждении методик по расчету ключевых показателей развития конкуренции в отраслях экономики в субъектах РФ»	Уровень цен – 54,2 Качество – 54,4 Возможность выбора - 51,8

№ п/п	Наименование рынка (направление системного мероприятия)	Наименование показателя	Ед. изм.	Исходное значение в отчетном году (2021)	Целевое значение показателя, установленное в утв. «дорожной карте»	Фактическое значение показателя в отчетном году (2022)	Источник данных для расчета показателя	Методика расчета показателя	Удовлетворенность потребителей качеством товаров, работ и услуг на рынках субъекта РФ и состоянием ценовой конкуренции, %
		Доля организаций частной формы собственности в сфере оказания услуг по предоставлению широкополосного доступа к информационно-телекоммуникационной сети Интернет	%	100,0	100,0	100,0	Информация Министерства транспорта, энергетики и дорожного хозяйства Республики Бурятия, Информация БФ ОАО «Ростелеком», операторов мобильной связи	Приказ ФАС от 29.08.2018 № 1232/18 «Об утверждении методик по расчету ключевых показателей развития конкуренции в отраслях экономики в субъектах РФ»	
23	Рынок жилищного строительства (за исключением индивидуального жилищного строительства)	Доля организаций частной формы собственности в сфере жилищного строительства (за исключением индивидуального жилищного строительства)	%	100,0	100,0	100,0	Информация Министерства строительства и модернизации жилищно-коммунального комплекса Республики Бурятия	Приказ ФАС от 29.08.2018 № 1232/18 «Об утверждении методик по расчету ключевых показателей развития конкуренции в отраслях экономики в субъектах РФ»	Уровень цен – 38,2 Качество – 39,8 Возможность выбора - 39,2
24	Рынок строительства объектов капитального строительства, за исключением жилищного и дорожного строительства	Доля организаций частной формы собственности в сфере строительства объектов капитального строительства, за исключением жилищного и дорожного строительства	%	100,0	100,0	100,0	Информация Министерства строительства и модернизации жилищно-коммунального комплекса Республики Бурятия	Приказ ФАС от 29.08.2018 № 1232/18 «Об утверждении методик по расчету ключевых показателей развития конкуренции в отраслях экономики в субъектах РФ»	Уровень цен – 37,1 Качество – 38,3 Возможность выбора – 38,3
		Оформление документов по подключению (технологическому присоединению) объектов капитального строительства к сетям инженерно-технического обеспечения осуществляется в	-	-	да	да	Информация Министерства строительства и модернизации жилищно-коммунального комплекса Республики Бурятия		

№ п/п	Наименование рынка (направление системного мероприятия)	Наименование показателя	Ед. изм.	Исходное значение в отчетном году (2021)	Целевое значение показателя, установленное в утв. «дорожной карте»	Фактическое значение показателя в отчетном году (2022)	Источник данных для расчета показателя	Методика расчета показателя	Удовлетворенность потребителей качеством товаров, работ и услуг на рынках субъекта РФ и состоянием ценовой конкуренции, %
		электронной форме							
25	Рынок дорожной деятельности (за исключением проектирования)	Доля организаций частной формы собственности в сфере дорожной деятельности (за исключением проектирования)	%	100,0	100,0	100,0	Информация Министерства транспорта, энергетики и дорожного хозяйства Республики Бурятия	Приказ ФАС от 29.08.2018 № 1232/18 «Об утверждении методик по расчету ключевых показателей развития конкуренции в отраслях экономики в субъектах РФ»	Уровень цен – 37,0 Качество – 38,1 Возможность выбора – 37,9
26	Рынок архитектурно-строительного проектирования	Доля организаций частной формы собственности в сфере архитектурно-строительного проектирования	%	100,0	100,0	100,0	Информация Министерства строительства и модернизации жилищно-коммунального комплекса Республики Бурятия	Приказ ФАС от 29.08.2018 № 1232/18 «Об утверждении методик по расчету ключевых показателей развития конкуренции в отраслях экономики в субъектах РФ»	Уровень цен – 35,5 Качество – 36,4 Возможность выбора – 36,8
27	Рынок реализации сельскохозяйственной продукции	Доля сельскохозяйственных потребительских кооперативов в общем объеме реализации сельскохозяйственной продукции	%	1,7	1,8	1,8	Форма № 4-кооператив «Сведения о деятельности СПК», Форма № 2 «Сведения о деятельности снабженческо-сбытовых СПК», Форма № 1 «Сведения о деятельности перерабатывающих СПК» и № 21-СХ «Сведения о реализации сельскохозяйственной продукции»	Приказ ФАС от 29.08.2018 № 1232/18 «Об утверждении методик по расчету ключевых показателей развития конкуренции в отраслях экономики в субъектах РФ»	Уровень цен – 45,3 Качество – 46,0 Возможность выбора – 44,1
		Обеспечена возможность подачи заявления на получение субсидий	-	-	да	в работе	Информация Министерства сельского хозяйства и продовольствия Республики Бурятия		

№ п/п	Наименование рынка (направление системного мероприятия)	Наименование показателя	Ед. изм.	Исходное значение в отчетном году (2021)	Целевое значение показателя, установленное в утв. «дорожной карте»	Фактическое значение показателя в отчетном году (2022)	Источник данных для расчета показателя	Методика расчета показателя	Удовлетворенность потребителей качеством товаров, работ и услуг на рынках субъекта РФ и состоянием ценовой конкуренции, %
		сельскохозяйственными товаропроизводителями в электронном виде через государственную информационную систему							
28	Рынок племенного животноводства	Доля организаций частной формы собственности на рынке племенного животноводства	%	97,0	97,0	100,0	Информация Министерства сельского хозяйства и продовольствия Республики Бурятия	Приказ ФАС от 29.08.2018 № 1232/18 «Об утверждении методик по расчету ключевых показателей развития конкуренции в отраслях экономики в субъектах РФ»	Уровень цен – 36,2 Качество – 38,1 Возможность выбора – 38,3
29	Рынок семеноводства	Доля организаций частной формы собственности на рынке семеноводства	%	90,9	89,0	100,0	Данные ФГБУ «Россельхозцентр»	Приказ ФАС от 29.08.2018 № 1232/18 «Об утверждении методик по расчету ключевых показателей развития конкуренции в отраслях экономики в субъектах РФ»	Уровень цен – 36,1 Качество – 37,6 Возможность выбора – 38,1
30	Рынок переработки водных биоресурсов	Доля организаций частной формы собственности на рынке переработки водных биоресурсов	%	100,0	100,0	100,0	-статистическая информация, информация Министерства сельского хозяйства и продовольствия Республики Бурятия	Приказ ФАС от 29.08.2018 № 1232/18 «Об утверждении методик по расчету ключевых показателей развития конкуренции в отраслях экономики в субъектах РФ»	Уровень цен – 32,6 Качество – 34,4 Возможность выбора – 35,1
31	Рынок добычи общераспространенных полезных ископаемых на участках недр местного значения	Доля организаций частной формы собственности в сфере добычи общераспространенных полезных ископаемых на участках недр местного значения	%	97,0	97,0	99,9	Информация Министерства природных ресурсов Республики Бурятия	Приказ ФАС от 29.08.2018 № 1232/18 «Об утверждении методик по расчету ключевых показателей развития конкуренции в отраслях экономики	Уровень цен – 34,0 Качество – 35,7 Возможность выбора - 35,8

№ п/п	Наименование рынка (направление системного мероприятия)	Наименование показателя	Ед. изм.	Исходное значение в отчетном году (2021)	Целевое значение показателя, установленное в утв. «дорожной карте»	Фактическое значение показателя в отчетном году (2022)	Источник данных для расчета показателя	Методика расчета показателя	Удовлетворенность потребителей качеством товаров, работ и услуг на рынках субъекта РФ и состоянием ценовой конкуренции, %
		значения						в субъектах РФ»	
32	Рынок нефтепродуктов	Доля организаций частной формы собственности на рынке нефтепродуктов	%	100,0	100,0	100,0	Информация Министерства промышленности, торговли и инвестиций Республики Бурятия	Приказ ФАС от 29.08.2018 №1232/18 «Об утверждении методик по расчету ключевых показателей развития конкуренции в отраслях экономики в субъектах РФ»	Уровень цен – 37,2 Качество – 39,4 Возможность выбора - 39,3
33	Рынок легкой промышленности	Доля организаций частной формы собственности в сфере легкой промышленности	%	100,0	100,0	100,0	Информация Министерства промышленности, торговли и инвестиций Республики Бурятия	Приказ ФАС от 29.08.2018 №1232/18 «Об утверждении методик по расчету ключевых показателей развития конкуренции в отраслях экономики в субъектах РФ»	Уровень цен – 37,5 Качество – 39,4 Возможность выбора - 39,3
34	Рынок обработки древесины и производства изделий из дерева	Доля организаций частной формы собственности в сфере обработки древесины и производства изделий из дерева	%	100,0	100,0	100,0	Информация Министерства промышленности, торговли и инвестиций Республики Бурятия	Приказ ФАС от 29.08.2018 №1232/18 «Об утверждении методик по расчету ключевых показателей развития конкуренции в отраслях экономики в субъектах РФ»	Уровень цен – 38,5 Качество – 40,8 Возможность выбора - 40,1
35	Рынок производства кирпича	Доля организаций частной формы собственности в сфере производства кирпича	%	100,0	100,0	100,0	Информация Министерства строительства и модернизации жилищно-коммунального комплекса Республики Бурятия	Приказ ФАС от 29.08.2018 № 1232/18 «Об утверждении методик по расчету ключевых показателей развития конкуренции в отраслях экономики в субъектах РФ»	Уровень цен – 34,2 Качество – 36,0 Возможность выбора - 36,0

№ п/п	Наименование рынка (направление системного мероприятия)	Наименование показателя	Ед. изм.	Исходное значение в отчетном году (2021)	Целевое значение показателя, установленное в утв. «дорожной карте»	Фактическое значение показателя в отчетном году (2022)	Источник данных для расчета показателя	Методика расчета показателя	Удовлетворенность потребителей качеством товаров, работ и услуг на рынках субъекта РФ и состоянием ценовой конкуренции, %
36	Рынок производства бетона	Доля организаций частной формы собственности в сфере производства бетона	%	100,0	100,0	100,0	Информация Министерства строительства и модернизации жилищно-коммунального комплекса Республики Бурятия	Приказ ФАС от 29.08.2018 № 1232/18 «Об утверждении методик по расчету ключевых показателей развития конкуренции в отраслях экономики в субъектах РФ»	Уровень цен – 34,8 Качество – 36,4 Возможность выбора - 36,4
37	Мероприятия, направленные на развитие конкурентоспособности товаров, работ, услуг субъектов малого и среднего предпринимательства	Количество субъектов МСП, получивших комплексные услуги	ед.	-	538	549	Информация Министерства промышленности, торговли и инвестиций Республики Бурятия		-
		Количество выдаваемых микрозаймов	ед. (нарастающим итогом)	977	981	1018	Информация Министерства промышленности, торговли и инвестиций Республики Бурятия	Реестр получателей Гарантийного фонда Республики Бурятия	-
38	Мероприятия, направленные на обеспечение прозрачности и доступности закупок товаров, работ, услуг, осуществляемых с использованием конкурентных способов определения поставщиков (подрядчиков, исполнителей)	Доля заключенных контрактов с субъектами малого предпринимательства и социально ориентированными некоммерческими организациями (по процедурам торгов и запросов котировок, проведенных для субъектов малого предпринимательства в контрактной системе) в сфере закупок товаров, работ, услуг для обеспечения	%	72,2	50,0	58,6	Информация Республиканского агентства по госзакупкам	Расчет проводится в соответствии со ст. 30 Федерального закона от 05.04.2013 № 44-ФЗ «О контрактной системе в сфере закупок товаров, работ, услуг для обеспечения государственных и муниципальных нужд»	-

№ п/п	Наименование рынка (направление системного мероприятия)	Наименование показателя	Ед. изм.	Исходное значение в отчетном году (2021)	Целевое значение показателя, установленное в утв. «дорожной карте»	Фактическое значение показателя в отчетном году (2022)	Источник данных для расчета показателя	Методика расчета показателя	Удовлетворенность потребителей качеством товаров, работ и услуг на рынках субъекта РФ и состоянием ценовой конкуренции, %
		государственных и муниципальных нужд в общей стоимости заключенных государственных и муниципальных контрактов в субъекте Российской Федерации							
39	Мероприятия, направленные на устранение избыточного государственного и муниципального регулирования, а также на снижение административных барьеров	Доля видов государственного контроля (надзора), по которым проводятся публичные обсуждения правоприменительной практики	%	100,0	100,0	100,0	Информация Министерства промышленности, торговли и инвестиций Республики Бурятия	Процентное соотношение	-
40	Мероприятия, направленные на совершенствование процессов управления в рамках полномочий органов исполнительной власти Республики Бурятия или органов местного самоуправления, закрепленных за ними законодательством	Доля хозяйствующих субъектов, в которых обеспечено утверждение ключевых показателей	%	100,0	100,0	100,0	Информация Министерства имущественных и земельных отношений Республики Бурятия	Процентное соотношение	-
		Доля закупок у единственного поставщика (исполнителя, подрядчика) в денежном выражении, осуществляемых хозяйственными обществами, более 50% акций (долей) в уставном капитале которых принадлежит Республике	%	-	50,0	52,4	Информация Министерства имущественных и земельных отношений Республики Бурятия	Процентное соотношение	-

№ п/п	Наименование рынка (направление системного мероприятия)	Наименование показателя	Ед. изм.	Исходное значение в отчетном году (2021)	Целевое значение показателя, установленное в утв. «дорожной карте»	Фактическое значение показателя в отчетном году (2022)	Источник данных для расчета показателя	Методика расчета показателя	Удовлетворенность потребителей качеством товаров, работ и услуг на рынках субъекта РФ и состоянием ценовой конкуренции, %
	Российской Федерации, объектами государственной собственности Республики Бурятия и муниципальной собственности, а также на ограничение влияния государственных и муниципальных предприятий на конкуренцию	Бурятия, в соответствии с законодательством РФ, регулирующим закупки товаров, работ, услуг отдельными видами юридических лиц, по отношению к общему объему таких закупок в денежном выражении (за исключением закупок товаров, работ, услуг, стоимость которых не превышает 600 тыс. рублей, закупок товаров, работ, услуг субъектов естественных монополий, а также закупок, осуществляемых в связи с признанием конкурентных закупок несостоявшимися)							
		Сформирован перечень имущества, находящегося в собственности Республики Бурятия, не используемого для реализации функций и полномочий органов государственной власти	-	-	да	да	Информация Министерства имущественных и земельных отношений Республики Бурятия	Перечень республиканского имущества	-
		Сформирован перечень муниципального имущества, не соответствующего требованиям отнесения к категории имущества, предназначенного для	-	-	да	да	Информация ОМСУ	Перечень муниципального имущества	-

№ п/п	Наименование рынка (направление системного мероприятия)	Наименование показателя	Ед. изм.	Исходное значение в отчетном году (2021)	Целевое значение показателя, установленное в утв. «дорожной карте»	Фактическое значение показателя в отчетном году (2022)	Источник данных для расчета показателя	Методика расчета показателя	Удовлетворенность потребителей качеством товаров, работ и услуг на рынках субъекта РФ и состоянием ценовой конкуренции, %
		реализации функций и полномочий органов местного самоуправления							
41	Мероприятия, направленные на создание условий для недискриминационного доступа хозяйствующих субъектов на товарные рынки	Применение проверочных листов (списков контрольных вопросов) региональными контрольно-надзорными органами при проведении проверок	%	100,0	100,0	100,0	Информация Министерства промышленности, торговли и инвестиций Республики Бурятия	Реестр проверочных листов (списков контрольных вопросов) региональными контрольно-надзорными	-
42	Мероприятия, направленные на обеспечение и сохранение целевого использования государственных (муниципальных) объектов недвижимого имущества в социальной сфере	Доля государственных учреждений Республики Бурятия, реализующих государственные полномочия в социальной сфере, обеспеченных недвижимым имуществом	%	100,0	100,0	100,0	Информация Министерства имущественных и земельных отношений Республики Бурятия	Процентное соотношение	-
43	Мероприятия, направленные на содействие развитию негосударственных (немуниципальных) социально ориентированных некоммерческих	Количество проектов, реализованных социально ориентированными некоммерческими организациями	ед.	88	78	90	Информация Комитета по международным отношениям и развитию гражданских инициатив Администрации Главы Республики Бурятия и Правительства	Реестр проектов, реализованных социально ориентированными некоммерческими организациями	-

№ п/п	Наименование рынка (направление системного мероприятия)	Наименование показателя	Ед. изм.	Исходное значение в отчетном году (2021)	Целевое значение показателя, установленное в утв. «дорожной карте»	Фактическое значение показателя в отчетном году (2022)	Источник данных для расчета показателя	Методика расчета показателя	Удовлетворенность потребителей качеством товаров, работ и услуг на рынках субъекта РФ и состоянием ценовой конкуренции, %
	организаций и «социального предпринимательства»						Республики Бурятия		
44	Мероприятия, направленные на стимулирование новых предпринимательских инициатив за счет проведения образовательных мероприятий, обеспечивающих возможности для поиска, отбора и обучения потенциальных предпринимателей, в том числе путем разработки и реализации региональной программы по ускоренному развитию субъектов малого и среднего предпринимательства и достижения показателей ее эффективности	Количество уникальных граждан, желающих вести бизнес, начинающих и действующих предпринимателей, получивших услуги	ед.	-	2336	2499	Информация Министерства промышленности, торговли и инвестиций Республики Бурятия	Реестр граждан, желающих вести бизнес, начинающих и действующих предпринимателей, получивших услуги	-
45	Мероприятия, направленные на развитие	Количество проектов, представленных на мероприятиях по	ед.	410	30	31	Информация Министерства спорта и молодежной	Реестр проектов Министерства спорта и молодежной политики	-

№ п/п	Наименование рынка (направление системного мероприятия)	Наименование показателя	Ед. изм.	Исходное значение в отчетном году (2021)	Целевое значение показателя, установленное в утв. «дорожной карте»	Фактическое значение показателя в отчетном году (2022)	Источник данных для расчета показателя	Методика расчета показателя	Удовлетворенность потребителей качеством товаров, работ и услуг на рынках субъекта РФ и состоянием ценовой конкуренции, %
	механизмов поддержки технического и научно-технического творчества детей и молодежи, обучения их правовой, технологической грамотности и основам цифровой экономики, в том числе в рамках стационарных загородных лагерей с соответствующим специализированным уклоном, а также на повышение их информированности о потенциальных возможностях саморазвития, обеспечения поддержки научной, творческой и предпринимательской активности	инновационному развитию					политики Республики Бурятия	Республики Бурятия	
46	Мероприятия, направленные на повышение в Республике Бурятия цифровой грамотности населения,	Общий уровень использования информационных и телекоммуникационных технологий в системе государственного управления	%	98,0	98,0	98,0	Информация Комитета цифрового развития Администрации Главы Республики Бурятия и Правительства	Процентное соотношение	-

№ п/п	Наименование рынка (направление системного мероприятия)	Наименование показателя	Ед. изм.	Исходное значение в отчетном году (2021)	Целевое значение показателя, установленное в утв. «дорожной карте»	Фактическое значение показателя в отчетном году (2022)	Источник данных для расчета показателя	Методика расчета показателя	Удовлетворенность потребителей качеством товаров, работ и услуг на рынках субъекта РФ и состоянием ценовой конкуренции, %
	государственных гражданских служащих и работников бюджетной сферы в рамках соответствующей региональной программы						Республики Бурятия		
47	Мероприятия, направленные на выявление одаренных детей и молодежи, развитие их талантов и способностей, в том числе с использованием механизмов наставничества и дистанционного обучения в электронной форме, а также социальную поддержку молодых специалистов в различных сферах экономической деятельности	Количество молодых людей, получивших государственные премии для поддержки талантливой молодежи	чел.	25,0	25,0	25,0	Информация Министерства спорта и молодежной политики Республики Бурятия	Реестр молодых людей, получивших государственные премии для поддержки талантливой молодежи	-
48	Мероприятия, направленные на обеспечение равных условий доступа к информации о	Доля объектов республиканского имущества, в отношении которых в реестре республиканского	%	100,0	100,0	100,0	Информация Министерства имущественных и земельных отношений Республики	Процентное соотношение	-

№ п/п	Наименование рынка (направление системного мероприятия)	Наименование показателя	Ед. изм.	Исходное значение в отчетном году (2021)	Целевое значение показателя, установленное в утв. «дорожной карте»	Фактическое значение показателя в отчетном году (2022)	Источник данных для расчета показателя	Методика расчета показателя	Удовлетворенность потребителей качеством товаров, работ и услуг на рынках субъекта РФ и состоянием ценовой конкуренции, %
	государственном имуществе субъекта Российской Федерации и имуществе, находящемся в собственности муниципальных образований, в том числе имуществе, включаемом в перечни для предоставления на льготных условиях субъектам малого и среднего предпринимательства	имущества содержится актуализированная информация, от общего числа объектов, представленных правообладателем к учету					Бурятия		
		Доля поставленного на кадастровый учет выявленного неучтенного, незарегистрированного республиканского имущества и регистрация права собственности Республики Бурятия на него	%	-	80,0	100,0	Информация Министерства имущественных и земельных отношений Республики Бурятия	Процентное соотношение	-
49	Мероприятия, направленные на мобильность трудовых ресурсов, способствующую повышению эффективности труда, включающую предварительное исследование потребностей товарного рынка, обучение и привлечение рабочей силы с квалификацией	Численность трудоустроенных граждан из других регионов РФ по подпрограмме «Повышение мобильности трудовых ресурсов на 2020-2022 годы» Государственной программы Республики Бурятия «Содействие занятости населения»	чел.	50	50	50	Информация Республиканского агентства занятости населения	Реестр трудоустроенных граждан РАЗН	-

№ п/п	Наименование рынка (направление системного мероприятия)	Наименование показателя	Ед. изм.	Исходное значение в отчетном году (2021)	Целевое значение показателя, установленное в утв. «дорожной карте»	Фактическое значение показателя в отчетном году (2022)	Источник данных для расчета показателя	Методика расчета показателя	Удовлетворенность потребителей качеством товаров, работ и услуг на рынках субъекта РФ и состоянием ценовой конкуренции, %
50	Мероприятия, направленные на содействие развитию и поддержке междисциплинарных исследований, включая обеспечение условий для коммерциализации и промышленного масштабирования результатов, полученных по итогам проведения таких исследований	Доля продукции высокотехнологичных и наукоемких отраслей экономики в валовом региональном продукте	%	33,4	33,4	33,4 (оценка)	Информация Министерства промышленности, торговли и инвестиций Республики Бурятия	Процентное соотношение	-
51	Мероприятия, направленные на развитие механизмов практико-ориентированного (дуального) образования и механизмов кадрового обеспечения высокотехнологичных отраслей промышленности по сквозным рабочим профессиям (с учетом стандартов и разработок	Доля организаций профессионального образования, внедривших новые программы и модели профессионального образования, в общем количестве организаций профессионального образования	%	52,0	52,0	52,0	Информация Министерства образования и науки Республики Бурятия	Процентное соотношение	-

№ п/п	Наименование рынка (направление системного мероприятия)	Наименование показателя	Ед. изм.	Исходное значение в отчетном году (2021)	Целевое значение показателя, установленное в кв. «дорожной карте»	Фактическое значение показателя в отчетном году (2022)	Источник данных для расчета показателя	Методика расчета показателя	Удовлетворенность потребителей качеством товаров, работ и услуг на рынках субъекта РФ и состоянием ценовой конкуренции, %
	международной организации Ворлдскиллс Интернешнл (WorldSkillsInternational), а также на содействие включению обучающихся, выпускников и молодых специалистов с инвалидностью или ограниченными возможностями здоровья в трудовую деятельность с учетом стандартов и разработок Международной федерации Абилимпикс (InternationalAbilympicFederation)								
52	Мероприятия, направленные на создание институциональной среды, способствующей внедрению инноваций и увеличению возможности	Количество субъектов - получателей субсидий на реализацию инновационных проектов	ед.	5	1	5	Информация Министерства промышленности, торговли и инвестиций Республики Бурятия	Реестр Министерства промышленности, торговли и инвестиций Республики Бурятия получателей субсидий на реализацию инновационных проектов	-

№ п/п	Наименование рынка (направление системного мероприятия)	Наименование показателя	Ед. изм.	Исходное значение в отчетном году (2021)	Целевое значение показателя, установленное в утв. «дорожной карте»	Фактическое значение показателя в отчетном году (2022)	Источник данных для расчета показателя	Методика расчета показателя	Удовлетворенность потребителей качеством товаров, работ и услуг на рынках субъекта РФ и состоянием ценовой конкуренции, %
	хозяйствующих субъектов по внедрению новых технологических решений								
53	Мероприятия, направленные на содействие созданию и развитию институтов поддержки субъектов малого предпринимательства в инновационной деятельности (прежде всего финансирование начальной стадии развития организации и гарантия непрерывности поддержки), обеспечивающих благоприятную экономическую среду для среднего и крупного бизнеса	Доля субъектов малого и среднего предпринимательства и самозанятых граждан, охваченных услугами Центра «Мой бизнес»	%	6,6	6,0	6,4	Информация Министерства промышленности, торговли и инвестиций Республики Бурятия	Реестр Центра «Мой бизнес»	-
54	Мероприятия, направленные на повышение доступности финансовых услуг	Количество субъектов малого и среднего предпринимательства и самозанятых граждан, получивших поддержку в	ед. (нарастающим итогом)	3507	716	1909	Информация Министерства промышленности, торговли и инвестиций Республики	Реестр субъектов малого и среднего предпринимательства и самозанятых граждан, получивших	-

№ п/п	Наименование рынка (направление системного мероприятия)	Наименование показателя	Ед. изм.	Исходное значение в отчетном году (2021)	Целевое значение показателя, установленное в утв. «дорожной карте»	Фактическое значение показателя в отчетном году (2022)	Источник данных для расчета показателя	Методика расчета показателя	Удовлетворенность потребителей качеством товаров, работ и услуг на рынках субъекта РФ и состоянием ценовой конкуренции, %
	для субъектов экономической деятельности	рамках проекта					Бурятия	поддержку в рамках проекта Министерства промышленности, торговли и инвестиций Республики Бурятия	
55	Мероприятия, направленные на реализацию мер, направленных на выравнивание условий конкуренции как в рамках товарных рынков внутри Республики Бурятия (включая темпы роста цен), так и между субъектами Российской Федерации (включая темпы роста и уровни цен)	Количество предприятий, получивших дипломы на право маркировки продукции знаком «Сделано в Бурятии»	ед.	65	75	78	Информация Министерства промышленности, торговли и инвестиций Республики Бурятия	Реестр предприятий, получивших дипломы на право маркировки продукции знаком «Сделано в Бурятии» Министерства промышленности и торговли Республики Бурятия	-
56	Мероприятия, направленные на обучение государственных гражданских служащих органов исполнительной власти Республики Бурятия и работников их подведомственных	Доля обученных государственных гражданских служащих по направлению «Государственная конкурентная политика» от общего числа обученных	%	15,6	10,0	13,7	Информация Комитета государственной службы и кадровой политики Администрации Главы Республики Бурятия и Правительства Республики Бурятия	Процентное соотношение	-

№ п/п	Наименование рынка (направление системного мероприятия)	Наименование показателя	Ед. изм.	Исходное значение в отчетном году (2021)	Целевое значение показателя, установленное в утв. «дорожной карте»	Фактическое значение показателя в отчетном году (2022)	Источник данных для расчета показателя	Методика расчета показателя	Удовлетворенность потребителей качеством товаров, работ и услуг на рынках субъекта РФ и состоянием ценовой конкуренции, %
	предприятий и учреждений основам государственной политики в области развития конкуренции и антимонопольного законодательства Российской Федерации								
57	Мероприятия, направленные на организацию в государственных жилищных инспекциях в субъектах Российской Федерации «горячей» телефонной линии, а также электронной формы обратной связи в сети Интернет (с возможностью прикрепления файлов фото- и видеосъемки)	Обеспечена бесперебойная работа «горячей линии»	ед.	-	да	да	Информация Госстройнадзора Республики Бурятия		-
58	Мероприятия, направленные на содействие развитию практики	Количество дополнительных мест для детей в возрасте от 1,5 до 3 лет в образовательных	ед.	847	900	1175	Информация Министерства образования и науки Республики Бурятия		-

№ п/п	Наименование рынка (направление системного мероприятия)	Наименование показателя	Ед. изм.	Исходное значение в отчетном году (2021)	Целевое значение показателя, установленное в утв. «дорожной карте»	Фактическое значение показателя в отчетном году (2022)	Источник данных для расчета показателя	Методика расчета показателя	Удовлетворенность потребителей качеством товаров, работ и услуг на рынках субъекта РФ и состоянием ценовой конкуренции, %
	применения механизмов государственно-частного и муниципально-частного партнерства, в том числе практики заключения концессионных соглашений	организациях путем строительства, реконструкции, выкупа, реперофилирования, капитального ремонта, поддержки государственно-частного партнерства, концессионных соглашений							
		Доля лиц, получивших амбулаторный диализ, от числа нуждавшихся	%	100,0	100,0	100,0	Информация Министерства здравоохранения Республики Бурятия	Процентное соотношение	-
		Количество введенных в эксплуатацию спортивных объектов, построенных с использованием механизма государственно-частного партнерства	ед.	2	1	1	Информация Министерства спорта и молодежной политики Республики Бурятия		-
59	Мероприятия, направленные на содействие развитию конкуренции в сфере торговли	Прирост количества нестационарных и мобильных торговых объектов и торговых мест под них	в % к 2020 году	-	5,0	0	Информация Министерства промышленности, торговли и инвестиций Республики Бурятия		-
60	Прочие мероприятия	Доля организаций частной формы собственности в объеме выполненных работ по виду экономической деятельности «Строительство»	%	-	91,0	100,0	Информация Министерства строительства и модернизации жилищно-коммунального комплекса Республики Бурятия		-

**Раздел 4. Сведения о лучших региональных практиках содействия
развитию конкуренции**

*4.1. Информация о лучших региональных практиках, внедренных субъектом
Российской Федерации по итогам отчетного года*

Информация о реализации лучших региональных практиках содействия развитию конкуренции, отобранных Межведомственной рабочей группой по результатам заседания, состоявшегося 24 декабря 2021 года:

Таблица 19

1. Поддержка малого и среднего предпринимательства	
<p>Контактная информация исполнителей: Снеткова Оксана Александровна, тел. 8 (3012) 44-10-32, e-mail: Snetkova.O@minprom.govrb.ru Алексеев Станислав Юрьевич, тел. 8 (3012) 44-11-53, e-mail: Alekseev.S@minprom.govrb.ru</p>	
<p><i>Наименование лучшей практики по содействию развитию конкуренции в субъектах Российской Федерации</i></p>	<p>«Стимулирование официальной занятости через финансовые инструменты господдержки субъектов малого и среднего предпринимательства» <i>(практика Республики Башкортостан)</i></p>
<p>Краткое описание успешной практики</p>	<p>Предоставление государственной поддержки в форме субсидий субъектам малого и среднего предпринимательства, зарегистрированным и осуществляющим деятельность на территории Республики Бурятия, на возмещение затрат, связанных с уплатой первого взноса (аванса) по договорам лизинга, с приобретением нового оборудования и др. направлениям. Одним из результатов предоставления субсидий, предусмотренных порядками их предоставления, является сохранение и создание новых рабочих мест.</p> <p>Размер предоставляемых субсидий ограничивается с количеством создаваемых рабочих мест. Так, к примеру, предельный размер субсидий по лизинговым платежам предоставляется:</p> <ul style="list-style-type: none"> - субсидии до 1 млн. рублей - сохранение заявленного значения рабочих мест; - субсидии от 1 млн. рублей до 3 млн. рублей - сохранение заявленного значения и создание не менее 2-х рабочих мест; - субсидии от 3 млн. рублей до 5 млн. рублей - сохранение заявленного значения и создание не менее 3-х рабочих мест; - субсидии от 5 млн. рублей до 7 млн. рублей - сохранение заявленного значения и создание не менее 5 рабочих мест; - субсидии от 7 млн. рублей до 10 млн. рублей - сохранение заявленного значения и создание не менее 7 рабочих мест.
<p>Ресурсы, необходимые для ее реализации</p>	<p>Средства регионального бюджета</p>
<p>Описание результата (текущей ситуации)</p>	<p>Устойчивый рост официальной занятости</p>

Значение количественного (качественного) показателя	В 2022 году предоставлено субсидий на сумму 85,6 млн. рублей. Численность занятых в сфере МСП, включая индивидуальных предпринимателей и самозанятых граждан, по итогам 3 квартала 2022 года составила 104,4 тыс. человек. В 2021 году фактическая численность занятых составляла 95,4 тыс. человек.
2. Рынок организационных услуг в целях развития потребительских рынков	
Контактная информация исполнителей: Медведкова Ирина Сергеевна, тел. 8 (3012) 379845, доб.0-124, e-mail: cpp@mosp03.ru	
Наименование лучшей практики по содействию развитию конкуренции в субъектах РФ	Система социальных контрактов на осуществление предпринимательской деятельности, как инструмент развития малого предпринимательства и улучшение качества жизни населения (практика Липецкой области)
Краткое описание	Сотрудничество с РГУ «Центр социальной поддержки населения» в части сопровождения потенциальных и действующих получателей социального контракта. Комплексное сопровождение осуществляется в несколько этапов: - разработка бизнес-плана (ТЭО) для участия в конкурсе на получение грантовой поддержки; - обучение основам предпринимательской деятельности; - консультационная поддержка по вопросам ведения предпринимательской деятельности, - регистрация в качестве самозанятого, ИП, юридического лица, - оказание иных услуг Центра «Мой бизнес»
Ресурсы, привлеченные для ее реализации	Субсидии Центра предпринимательства «Мой бизнес»
Описание результата	Повышение квалификации Получателей социального контракта по вопросам осуществления предпринимательской деятельности, вопросам получения мер поддержки. Оказание содействия в постановке граждан на учет в качестве налогоплательщика налога на профессиональный доход (самозанятого). Регистрация бизнеса в качестве ИП или юридического лица с одновременным открытием расчетного счета.
Значение количественного (качественного) показателя	В 2022 году Центром «Мой бизнес» разработано 88 бизнес-планов для потенциальных получателей социального контракта. По состоянию на 01.01.2023 прошли конкурсной отбор в Центре социальной поддержки населения и заключили социальный контракт – 53 гражданина.

	Проведено 8 обучающих мероприятий, в которых приняли участие 201 физическое лицо. Гражданам, заключившим социальный контракт в 2022 году, оказано 294 консультации.
--	---

4.2. *Информация о потенциальных лучших региональных практиках по итогам 2022 года*

Таблица 20

1. Сфера образования	
Контактная информация исполнителей: Андреев Олег Валерьевич, тел. 8 (3012) 21-22-91, e-mail: economplanov@mail.ru	
<i>Наименование лучшей практики по содействию развитию конкуренции в субъектах Российской Федерации</i>	<i>Поддержка частных образовательных организаций, индивидуальных предпринимателей, осуществляющих образовательную деятельность</i>
Краткое описание успешной практики	<p>Финансовая поддержка осуществляется в целях возмещения затрат частным образовательным организациям, индивидуальным предпринимателям, осуществляющим общеобразовательную деятельность по имеющим государственную аккредитацию основным общеобразовательным программам, и программам дошкольного образования.</p> <p>Субсидия предоставляется:</p> <ul style="list-style-type: none"> - на оплату труда и на выплаты по оплате труда административно-управленческого персонала, учебно-вспомогательного персонала, педагогических работников, включая оплату педагогическим работникам денежной компенсации на обеспечение книгоиздательской продукцией и периодическими изданиями; - на обеспечение образовательного процесса (приобретение учебников и учебных пособий, средств обучения, игр, игрушек). <p>Условиями отбора получения субсидии на осуществление образовательной деятельности установлены требования:</p> <ol style="list-style-type: none"> 1) отсутствие неисполненных налоговых и иных обязательств, подлежащих уплате в соответствии с законодательством РФ о налогах и сборах; 2) наличие необходимого кадрового состава в соответствии с профессиональным стандартом «Педагог», утвержденным приказом Минтруда России от 18.10.2013 № 544н
Ресурсы, необходимые для ее реализации	Средства регионального бюджета
Описание результата (текущей ситуации)	В 2022 году субсидировались 43 частные дошкольные организации и 2 частные школы-интернаты на сумму 267,3 млн. рублей. Сокращена актуальная очередь в дошкольные образовательные учреждения.

Значение количественного (качественного) показателя	В 2022 году в частных дошкольных учреждениях зафиксировано 5 410 учащихся, прирост к 2021 году составил 5 %. В 2023 году дополнительно планируется увеличить количество учащихся на 81 человек.
2. Содействие внедрению новых предпринимательских инициатив	
Контактная информация исполнителей: Еремко Иван Александрович, тел. 8 (3012) 37-98-45, доб. 0-124, e-mail: info@mosp03.ru	
<i>Наименование лучшей практики по содействию развитию конкуренции в субъектах РФ</i>	2.1. Электронная витрина самозанятых
Краткое описание успешной практики	Региональный интернет-ресурс в виде каталога проектов, которые реализуются самозанятыми на территории Республики Бурятия. Каталог запущен в сентябре 2022 года. Сегодня на платформе собрано несколько десятков товаров и услуг. Среди представленных на витрине различные мастерские, фермерские лавки, ателье, услуги бьюти-сферы и многое другое. Механизм работы витрины прост: - для потребителей услуг - выбрать категорию и получить предложение с описанием и контактами; - для самозанятых - подать заявку на сайте mosp03.ru/go и попасть в каталог.
Ресурсы, необходимые для ее реализации	-
Описание результата (текущей ситуации)	Содействие вовлечению граждан в предпринимательскую деятельность, популяризация применения «налога на профессиональный доход», стимулирование регистрации в качестве самозанятого гражданина, продвижение продукции, услуг самозанятых граждан Республики Бурятия помощь в поиске клиентов для тех, кто оказывает услуги, и тем, кто в них нуждается. По состоянию на 01.01.2023 на витрине размещено 53 проекта.
Значение количественного (качественного) показателя	С начала 2022 года в республике зарегистрировано более 9 тысяч самозанятых и на 31 декабря 2022 года их количество составляет 21,6 тыс. самозанятых граждан. За 11 месяцев 2022 года поступления налоговых доходов по налоговому режиму «Налог на профессиональный доход» составили 61,1 млн. рублей.
Контактная информация исполнителей: Кирпичева Екатерина Александровна, тел. 8 (3012) 379845, доб.0-134, e-mail: e.kirpicheva@mosp03.ru	
<i>Наименование лучшей практики по содействию развитию конкуренции в субъектах РФ</i>	2.2. Образовательный проект - интенсив «Время твоих идей»

Краткое описание успешной практики	<p>Образовательный интенсив проводится для школьников и студентов образовательных учреждений республики как для потенциальных предпринимателей (физических лиц планирующих начать предпринимательскую деятельность).</p> <p>Данный курс состоит из трех разделов:</p> <ol style="list-style-type: none"> 1. Обучающая пятидневная программа по методике ОА «Корпорация МСП» - Азбука предпринимателя. 2. После прохождения обучающего курса участники делаются на группы и проходят индивидуальное консультирование и обучение у наставников - действующих предпринимателей федерального уровня. 3. По итогам обучения каждый участник создает свой бизнес-проект и представляет его для рассмотрения экспертному совету, который состоит из представителей органов власти, действующих предпринимателей республики и сотрудников Центра «Мой Бизнес». <p>В рамках проекта, ребята проходят бизнес квест, а также для мотивации активного участия придуман Бонус-маркет с возможностью за заработанные в ходе обучения баллы приобрести сувениры, канцелярскую продукцию.</p>
Ресурсы, необходимые для ее реализации	Субсидии Центра предпринимательства «Мой бизнес»
Описание результата (текущей ситуации)	Из 50 участников 20 имели возможность сформулировать свои бизнес-идеи и бизнес-проекты. Представить их экспертам, получить оценку и выиграть в конкурсе.
3. Производственная кооперация	
Контактная информация исполнителей: Серебренников Кирилл Викторович, тел. 8 (3012) 37-98-45, доб.0-125, e-mail: rci@mosp03.ru	
<i>Наименование лучшей практики по содействию развитию конкуренции в субъектах РФ</i>	<i>Региональный каталог производственного оборудования</i>
Краткое описание успешной практики	<p>Ведение базы производственного оборудования субъектов малого и среднего предпринимательства, которое они могут предоставить на условиях аренды или продать. Главная цель сервиса – обеспечить процесс взаимодействия субъектов МСП при использовании оборудования. Если оборудование для производственного процесса закуплено частично, и для вывода продукции необходимо завершить цепочку изготовления, предприниматели могут скооперироваться и обеспечить полный цикл производства. Способствует снижению затрат для предпринимателя, планирующих запустить или</p>

	<p>уже осуществляющих свое производство, может служить хорошим подспорьем для начала производственной деятельности, в частности для изготовления прототипов.</p> <p>На данный момент в каталоге содержатся сведения по оборудованию для деревообработки, производства строительных материалов, переработки сельхозпродукции, легкой промышленности и изготовления полиграфии. Указанный каталог постоянно пополняется.</p> <p>Предприниматель, заинтересованный в аренде оборудования из каталога или покупке такого оборудования, может ознакомиться с его техническими характеристиками и связаться с арендодателем по контактным данным, указанным в карточке каталога. Внесение информации об оборудовании в каталог осуществляет Региональный центр инжиниринга.</p> <p>Каталог работает на портале https://msp03.ru/equipment-catalog/</p>
Ресурсы, необходимые для ее реализации	-
Описание результата (текущей ситуации)	Способствует снижению затрат для предпринимателей, планирующих запустить или уже осуществляющих свое производство, способствует формированию системы производственной кооперации
Значение количественного (качественного) показателя	По состоянию на 01.01.2023 в каталоге размещено 65 единиц производственного оборудования.
4. Инвестиционный климат	
Контактная информация исполнителей: Доржиев Гэсэр Сергеевич, тел. 8 (3012) 21-11-50 доб.101, e-mail: g.dorzhiiev@frr-rb.ru	
<i>Наименование лучшей практики по содействию развитию конкуренции в субъектах РФ</i>	<i>Коробочные решения для инвестора</i>
Краткое описание успешной практики	<p>«Коробочное решение для инвестора» представляет собой согласованный со всеми органами исполнительной власти и просчитанный инвестиционный проект, привязанный к конкретной земельной площадке. В состав такого решения входит:</p> <ol style="list-style-type: none"> 1. Презентация проекта. 2. Финансовая модель. 3. Сопроводительная информация. 4. Исследование спроса по направлению коробочного решения. 5. Все меры государственной поддержки по направлению коробочного решения, включая привлечение инвестиций.

	С помощью представленного механизма прорабатываются приоритетные направления в инвестиционных нишах. Финансовая модель коробочного решения с изменяемыми показателями по финансово-хозяйственной деятельности проекта позволяет увидеть экономический эффект от реализации проекта сразу. (ознакомиться можно по ссылке https://invest-buryatia.ru/investoru/korobochnye-predlozheniya/)
Ресурсы, необходимые для ее реализации	-
Описание результата (текущей ситуации)	Удовлетворение внутреннего спроса в регионе, заполнение инвестиционных ниш в приоритетных для региона направлениях в соответствии со стратегией социально-экономического развития и потребностями населения, снятие рисков и сокращение административных барьеров.
Значение количественного (качественного) показателя	Объем инвестиций в основной капитал по итогам 9 мес. 2022 года составил 57,6 млрд. руб. (рост – 153,1 % к уровню 2021 г.), в том числе 46,8 млрд. руб. (в 1,6 раз к уровню 2021 г.)–внебюджетные инвестиции.

Раздел 5. Сведения об эффекте, достигнутом при внедрении Стандарта

Анализ результативности и эффективности деятельности исполнительных органов государственной власти Республики Бурятия осуществлялся на основании реализации основных региональных документов, разработанных в рамках реализации Национального плана по развитию конкуренции Российской Федерации и Стандарта развития конкуренции, в том числе:

1) Плана мероприятий по содействию развитию конкуренции Республики Бурятия, утвержденного распоряжением Правительства Республики Бурятия от 24.12.2021 № 801-р. В 2022 году на исполнении находилось 100 мероприятий по развитию 36 товарных рынков, включенных в перечень для содействия развитию конкуренции Республики Бурятия и 36 системных мероприятия. Детальная информация о реализации мероприятий представлена в таблице 21.

По итогам 2022 года мероприятия «дорожной карты» по содействию развитию конкуренции Республики Бурятия, запланированные на соответствующий период, а также ключевые показатели выполнены в полном объеме.

В целом по оценкам потребителей товаров, работ, услуг уровень конкуренции в Республике Бурятия умеренно высокий. Большая часть потребителей (в среднем около 50 %) удовлетворена количеством компаний, осуществляющих деятельности на товарных рынках Республики Бурятия, их уровнем цен, качеством и возможностью выбора товаров, работ и услуг на товарных рынках Республики Бурятия.

2) Поручения заместителя Председателя Правительства Республики Бурятия по экономическому развитию от 13.11.2018 № 01.08-023-И9241/18:

В соответствии с Методическими рекомендациями по созданию и организации федеральными органами исполнительной власти системы внутреннего обеспечения соответствия требованиям антимонопольного законодательства, утвержденными распоряжением Правительстве Российской Федерации от 18.10.2018 № 2258-р, во всех 27 исполнительных органах государственной власти Республики Бурятия и 23 муниципальных образованиях Республики Бурятия приняты правовые акты об утверждении Положений по организации системы внутреннего обеспечения соответствия требованиям антимонопольного законодательства (антимонопольный комплаенс).

В 2022 году работа в рамках антимонопольного комплаенса была продолжена. Доклады об организации системы внутреннего обеспечения соответствия деятельности требованиям антимонопольного законодательства ежегодно размещаются на официальных сайтах исполнительных органов государственной власти Республики Бурятия и муниципальных образований Республики Бурятия.

В целом в рамках осуществления контроля за соблюдением на территории Республики Бурятия антимонопольного законодательства в 2022 году Бурятским УФАС России рассмотрено 197 заявлений (в 2021 году – 214 заявлений, в 2020 году – 166 заявлений) о признаках нарушения Федерального закона от 26.07.2006 № 135-ФЗ «О защите конкуренции».

Количество выявленных нарушений антимонопольного законодательства по результатам рассмотрения возбужденных дел – 8 (в 2021 году - 8). Наибольшее количество заявлений о признаках нарушения антимонопольного законодательства поступило по таким сферам деятельности, как торговля, общественное питание, бытовое обслуживание (45 ед.), электроснабжение (32 ед.), жилищно-коммунальное хозяйство (14 ед.) и теплоснабжение (12 ед.). В отношении субъектов естественных монополий – 19 заявлений.

Информация о реализации Плана мероприятий по содействию развитию конкуренции в Республике Бурятия
за 2022 год

№ п/п	Наименование мероприятия	Исполнение
I. Развитие конкуренции в отдельных отраслях (сферах) экономики		
1	<i>Рынок услуг дошкольного образования</i>	
1.1.	Оказание поддержки частным детским садам за счет предоставления субсидий из республиканского бюджета на софинансирование мероприятий, направленных на возмещение расходов частных дошкольных образовательных организаций, индивидуальных предпринимателей, возникающих при создании условий для осуществления присмотра и ухода за детьми дошкольного возраста	В соответствии с постановлением Правительства РБ от 06.02.2013 № 49 «Об утверждении Государственной программы Республики Бурятия «Развитие образования и науки» частным детским садам предоставляются субсидии на возмещение расходов, возникающих при создании условий для осуществления присмотра и ухода за детьми дошкольного возраста. В 2022 году на эти цели было выделено 208,12 млн. рублей. (2021 г. – 209,6 млн. рублей).
1.2.	Оказание методической и консультативной помощи частным образовательным организациям и индивидуальным предпринимателям, оказывающим услуги для детей дошкольного возраста, по вопросам организации образовательной деятельности, в том числе по прохождению процедуры лицензирования и порядку предоставления мер поддержки	В целях своевременного получения лицензии на ведение образовательной деятельности с частными организациями, индивидуальными предпринимателями отделом лицензирования и государственной аккредитации Минобрнауки РБ проводятся консультационные мероприятия, разъясняются требования и условия для получения вышеуказанных документов.
1.4.	Организация и ведение открытого реестра выданных преференций частным дошкольным образовательным организациям, оказывающим услуги по присмотру и уходу за детьми дошкольного возраста	Ведется реестр социально ориентированных некоммерческих организаций, сформированный в соответствии с постановлением Правительства РФ от 30.07.2021 № 1290. В реестре числятся 44 лицензированных ЧДОУ, 30 организаций, осуществляющих присмотр и уход.
2	<i>Рынок услуг общего образования</i>	
2.1.	Оказание методической и консультативной помощи частным образовательным организациям и индивидуальным предпринимателям по вопросам организации образовательной деятельности, в том числе по прохождению процедуры лицензирования и порядку предоставления мер поддержки	В целях своевременного получения лицензии на ведение образовательной деятельности с частными организациями, индивидуальными предпринимателями отделом лицензирования и государственной аккредитации Минобрнауки РБ проводятся консультационные мероприятия, разъясняются требования и условия для получения вышеуказанных документов.

№ п/п	Наименование мероприятия	Исполнение
2.2.	Предоставление субсидий из республиканского бюджета на возмещение затрат частных образовательных организаций, индивидуальных предпринимателей, связанных с предоставлением начального общего, основного общего, среднего общего образования по имеющим государственную аккредитацию основным общеобразовательным программам	Субсидии частным общеобразовательным организациям предоставляются в рамках реализации Государственной программы Республики Бурятия «Развитие образования и науки», утвержденной постановлением Правительства РБ от 06.02.2013 № 49, в целях возмещения затрат частных образовательных организаций, индивидуальных предпринимателей, связанных с предоставлением начального общего, основного общего, среднего общего образования по имеющим государственную аккредитацию основным общеобразовательным программам. Порядок предоставления субсидий утвержден постановлением Правительства РБ от 08.06.2021 № 290. В 2022 году частным общеобразовательным организациям было выделено субсидий в размере 24,11 млн. рублей (2021 г. – 24,53 млн. рублей).
2.4.	Организация и ведение открытого реестра выданных преференций частным образовательным организациям и индивидуальным предпринимателям, оказывающим общеобразовательные услуги	Ведется реестр социально ориентированных некоммерческих организаций, сформированный в соответствии с постановлением Правительства РФ от 30.07.2021 № 1290. В реестре числятся ЧОУ «Школа-интернат № 21 среднего общего образования ОАО «РЖД», ЧОУ «Школа-интернат № 22 среднего общего образования ОАО «РЖД».
<i>Рынок услуг среднего профессионального образования</i>		
3.1.	Предоставление субсидий из республиканского бюджета на возмещение затрат частных образовательных организаций, осуществляющих образовательную деятельность по образовательным программам среднего профессионального образования, имеющим государственную аккредитацию, прошедшим конкурсный отбор на установление контрольных цифр приема граждан по специальностям среднего профессионального образования	В 2022 году субсидии из республиканского бюджета на возмещение затрат организаций, осуществляющих образовательную деятельность по образовательным программам среднего профессионального образования, прошедших конкурсный отбор на установление контрольных цифр приема граждан по специальностям среднего профессионального образования получили: - колледж ФГБОУ ВО «Бурятский государственный университет имени Доржи Банзарова» - 1799,3 тыс. рублей (2021 г. – 3561 тыс. рублей); - технологический колледж ФГБОУ ВО «Восточно-Сибирский государственный университет технологий и управления» - 2500,1 тыс. рублей (2021 г. - 5341,5 тыс. рублей); - ПОЧУ «Улан-Удэнский торгово-экономический техникум» - 473,5 тыс. рублей (2021 г. - 1780,5 тыс. рублей).

№ п/п	Наименование мероприятия	Исполнение
3.2.	Проведение публичного конкурса на распределение контрольных цифр приема по профессиям, специальностям для обучения по образовательным программам среднего профессионального образования за счет бюджетных ассигнований республиканского бюджета	Порядок установления организациям, осуществляющим образовательную деятельность на территории Республики Бурятия, контрольных цифр приема граждан по профессиям и специальностям для обучения по имеющим государственную аккредитацию образовательным программам среднего профессионального образования за счет бюджетных ассигнований республиканского бюджета утвержден постановлением Правительства РБ от 06.08.2014 № 362. В соответствии с приказом Минобрнауки РБ от 21.10.2022 №1302 «Об утверждении порядка проведения конкурса по распределению КЦП» заседание конкурсной комиссии планируется в первом квартале 2023 года.
3.4	Организация и ведение открытого реестра выданных преференций частным образовательным организациям, оказывающим услуги среднего профессионального образования	На сегодняшний день в Республике Бурятия отсутствует открытый реестр выданных преференций частным образовательным организациям, оказывающим услуги среднего профессионального образования. Вместе с тем, частные образовательные организации, оказывающие услуги среднего профессионального образования, могут участвовать в конкурсном отборе на установление контрольных цифр приема граждан по специальностям среднего профессионального образования согласно постановлению Правительства РБ от 15.04.2014 № 173 «Об утверждении Порядка предоставления субсидий из республиканского бюджета на возмещение затрат организаций, осуществляющих образовательную деятельность по образовательным программам среднего профессионального образования, за исключением республиканских государственных профессиональных организаций, зарегистрированным и осуществляющим свою деятельность на территории Республики Бурятия, прошедшим конкурсный отбор на установление контрольных цифр приема граждан по специальностям среднего профессионального образования».
4	<i>Рынок услуг дополнительного образования</i>	
4.1.	Разработка и принятие нормативного правового акта о внедрении системы персонифицированного финансирования дополнительного образования детей (за исключением финансирования дополнительного образования в детских школах искусств)	Разработка нормативного правового акта о внедрении системы персонифицированного финансирования дополнительного образования детей находится в работе, срок исполнения 1 сентября 2023 года.

№ п/п	Наименование мероприятия	Исполнение
4.2.	Оказание поддержки частным организациям дополнительного образования за счет предоставления субсидий из республиканского бюджета на финансовое обеспечение предоставления дополнительного образования детей частными образовательными организациями и (или) индивидуальными предпринимателями	В 2022 году 5 организаций стали получателями субсидии на общую сумму 12,4 млн. рублей: АНО ДПО «Цифровой ветер» - 3,2 млн. рублей, АНО ДО «Центр индивидуального развития» (Тункинский район) – 1 млн. рублей, ООО «Мастер Шифу» – 3,9 млн. рублей, ЧОУ ДПО «Инженерно-информационный центр» – 2,9 млн. рублей, ИП Соржеева Аюна Валерьевна – 1,4 млн. рублей.
4.3.	Систематизация данных об индивидуальных предпринимателях и организациях (кроме государственных и муниципальных), оказывающих образовательные услуги в сфере дополнительного образования по дополнительным общеобразовательным программам для детей и молодежи в возрасте от 5 до 18 лет, проживающих на территории Республики Бурятия	На постоянной основе проводится мониторинг деятельности частных организаций, оказывающих образовательные услуги в сфере дополнительного образования. По состоянию на 30.12.2022 года в республике зарегистрировано 82 частных организаций (в 2021 г. – 81 организация).
5	<i>Рынок услуг детского отдыха и оздоровления</i>	
5.1.	Оказание методической и консультативной помощи негосударственным организациям по вопросам организации детского отдыха и оздоровления детей, размещение соответствующей информации на официальном сайте Министерства спорта и молодежной политики Республики Бурятия в информационно-телекоммуникационной сети Интернет	Министерством спорта и молодежной политики Республики Бурятия проводятся мероприятия по оказанию методической помощи негосударственным организациям по вопросам организации детского отдыха. На официальном сайте Министерства спорта и молодежной политики Республики Бурятия (http://egov-buryatia.ru/minsport/activities/directions/otdykh-i-ozdorovlenie-detey/?clear_cache=Y) размещены методические рекомендации по вопросам организации отдыха детей и их оздоровления.
5.2.	Организации «горячей линии» для негосударственных организаций по вопросам организации детского отдыха и оздоровления	По вопросам организации отдыха и оздоровления детей в 2021 году осуществлена работа горячей линии «Отдых детей». Основные поступившие вопросы: требования контрольно-надзорных органов к устройству детских лагерей, порядок включения в реестр организаций отдыха детей и их оздоровления, кэшбек.
5.3.	Ежегодное проведение республиканского семинара-совещания с привлечением негосударственных организаций по вопросу оказания услуг детского отдыха и оздоровления	13-15 апреля 2022 года прошел «Республиканский учебно-методический семинар-практикум для организаторов детского отдыха». Основные вопросы семинара: о подготовке к работе в летний период, формировании реестра организаций отдыха детей и программе «Кэшбэк», о санитарно-

№ п/п	Наименование мероприятия	Исполнение
		<p>эпидемиологических требованиях к организации отдыха и оздоровления детей в 2022 году, об организации мероприятий по профилактике инфекционных заболеваний в летних оздоровительных учреждениях, о требованиях пожарной безопасности, предъявляемые к детским оздоровительным лагерям, о создании противопожарной безопасности в лагере, а также о необходимых действиях при возникновении пожара и эвакуации детей.</p> <p>Кроме того в 2022 году проведены 6 заседаний комиссии при Правительстве Республики Бурятия по организации отдыха, оздоровления и занятости детей и подростков, профилактике правонарушений и предупреждению чрезвычайных ситуаций в местах отдыха детей, обеспечению безопасности организованных групп детей по маршрутам их следования всеми видами транспорта, где были рассмотрены вопросы по обеспечению санитарно-эпидемиологического благополучия в детских оздоровительных организациях в период летней оздоровительной кампании 2022 года, соблюдении норм пожарной безопасности в детских оздоровительных учреждениях Республики Бурятия, обеспечении безопасности на объектах массового пребывания детей, соблюдении законодательства о труде и охране труда, организация медицинского обеспечения летней оздоровительной кампании, подготовке вожатских кадров в детском оздоровительном лагере, а также рассмотрение вопросов о мерах по обеспечению безопасности и антитеррористической защищенности мест отдыха детей.</p>
6		<i>Рынок медицинских услуг</i>
6.1.	Введение электронных форм подачи заявлений на получение лицензий на осуществление медицинской деятельности через портал государственных и муниципальных услуг Республики Бурятия	В Республике Бурятия заявления на получение лицензий на осуществление медицинской деятельности осуществляется через портал государственных и муниципальных услуг (ЕГПУ) Республики Бурятия.
6.2.	Предоставление услуги электронной записи на прием заявителя при подаче заявления на получение лицензии на осуществление медицинской деятельности	Заявления на получение лицензий на осуществление медицинской деятельности осуществляется через портал государственных и муниципальных услуг (ЕГПУ) Республики Бурятия и отражается в автоматизированной информационной системе (АИС) Росздравнадзора, в связи с чем предоставление услуги электронной записи на прием заявителя

№ п/п	Наименование мероприятия	Исполнение
		при подаче нет необходимости.
6.3.	Ведение перечня объектов государственной собственности, передача которых возможна по договорам аренды с обязательством сохранения целевого назначения и использования объекта	В Республике Бурятия сформирован перечень государственных медицинских организаций. В настоящее время в государственных медицинских организациях свободных для аренды помещений нет. При этом, в случае заключения новых договоров аренды, предусматривается обязательное сохранение целевого назначения и использования объекта, для чего все договора аренды согласовываются с Министерством здравоохранения Республики Бурятия.
6.4.	Проведение анализа распределения объемов средств территориальными комиссиями ОМС, а также условий выплат по оказанным медицинским услугам с привлечением представителей антимонопольного органа	Рабочей группой при Комиссии по разработке территориальной программы обязательного медицинского страхования по тарифам и объемам оказания медицинской помощи ежемесячно проводится анализ выполнения объемов медицинской помощи.
7	<i>Рынок услуг розничной торговли лекарственными препаратами, медицинскими изделиями и сопутствующими товарами</i>	
7.1.	Приватизация унитарных предприятий, осуществляющих торговлю лекарственными препаратами, медицинскими изделиями и сопутствующими товарами	В Республике Бурятия унитарным предприятием, осуществляющим торговлю лекарственными препаратами, медицинскими изделиями и сопутствующими товарами, является ГП РБ «Бурят-Фармация». Одним из видов деятельности ГП РБ «Бурят-Фармация» является оборот наркотических средств, психотропных веществ и их прекурсоров. Согласно разъяснениям ФАС России, представленным в Минпромторг России письмом от 30 июля 2020 г. № ВК/64927/20, унитарные предприятия, осуществляющие деятельность, связанную с оборотом наркотических средств и психотропных веществ, а также иную деятельность, которую в соответствии с Федеральным законом от 08.01.1998 № 3-ФЗ «О наркотических средствах и психотропных веществах» могут осуществлять только унитарные предприятия и бюджетные учреждения, подпадают под исключения, предусмотренные частью 1 статьи 35.1 Федерального закона от 26.07.2006 № 135-ФЗ «О защите конкуренции». Таким образом, приватизация ГП РБ «Бурят-Фармация» не представляется возможной.

№ п/п	Наименование мероприятия	Исполнение
7.2.	Разработка программы мероприятий, направленных на стимулирование развития розничной торговли лекарственными препаратами, медицинскими изделиями и сопутствующими товарами в отдаленных, труднодоступных и малочисленных населенных пунктах	Республика Бурятия входит в состав регионов, реализующих программу АО «Почта России» по модернизации сельских отделений почтовой связи, где после формирования соответствующей нормативно-правовой базы появится возможность организовать обеспечение населения лекарственными препаратами. По состоянию на 01.02.2022 г. во всех районах республики организована розничная торговля лекарственными препаратами, все медицинские организации имеют лицензию на осуществление фармацевтической деятельности. Труднодоступные и малонаселенные пункты обеспечиваются лекарственными препаратами посредством доставки, организуемой центральными районными больницами на фельдшерско-акушерских пунктах.
7.3.	Информирование субъектов малого и среднего предпринимательства, в том числе посредством сети Интернет, по порядку получения лицензий на осуществление фармацевтической деятельности в Республике Бурятия	В целях реализации доступности государственной услуги по лицензированию фармацевтической деятельности Министерством здравоохранения Республики Бурятия обеспечен доступ к следующим документам (сведениям), представленным в электронном виде и на бумажном носителе: 1) нормативные правовые акты Российской Федерации, устанавливающие обязательные требования к фармацевтической деятельности; 2) образцы оформления заявлений и документов, которые предоставляются для получения лицензии и внесения изменений в реестр лицензий; 3) банковские реквизиты для уплаты государственной пошлины. Необходимая информация по лицензированию фармацевтической деятельности размещена на сайте Министерства здравоохранения Республики Бурятия, а также на информационном стенде сектора лицензирования.
8	<i>Рынок психолого-педагогического сопровождения детей с ограниченными возможностями здоровья</i>	
8.1.	Организация единой информационно-консультационной системы об организациях (в том числе частных), оказывающих услуги психолого-педагогического сопровождения детей с ограниченными возможностями здоровья, и оказываемых ими услугах	В Республике Бурятия ведется работа по созданию единой информационно-консультационной системы, оказывающей услуги психолого-педагогического сопровождения детей с ограниченными возможностями здоровья. В 2022 году велась работа на базе 8 государственных специальных (коррекционных) общеобразовательных учреждений для детей с ограниченными возможностями функционируют Центры реабилитации и абилитации. Целью деятельности Центров является осуществление

№ п/п	Наименование мероприятия	Исполнение
		консультационной, психологической, коррекционной помощи детям - инвалидам, детям с ограниченными возможностями здоровья, их родителям (законным представителям). Ресурсным центром на базе ГБОУ «Республиканский центр образования» оказывается консультативно-методическая помощь в форме индивидуального и публичного информирования, в форме вебинаров в онлайн формате, проведения мастер-классов для педагогических работников, осуществляющих обучение детей с ОВЗ и с инвалидностью. Для организации деятельности этих Центров, оказания спектра услуг детям-инвалидам, их родителям (законным представителям), педагогам, работающим с детьми с ОВЗ с 10 января 2022 г. введены в каждую школу дополнительные ставки: психолога, дефектолога, логопеда, тьютора.
8.2.	Организация межведомственного взаимодействия в целях создания оптимальных условий для оказания услуг ранней диагностики, социализации и реабилитации детей с ограниченными возможностями здоровья, в том числе в частных негосударственных (немуниципальных) организациях	Раннюю диагностику для детей с ограниченными возможностями здоровья в возрасте от 0 до 18 лет в целях своевременного выявления особенностей в физическом и (или) психическом развитии и (или) отклонений в поведении детей оказывает Республиканская психолого-медико-педагогическая комиссия (РПМПК) Республиканского центра психолого-педагогической, медицинской и социальной помощи ГБОУ «Республиканский центр образования» (далее ГБОУ РЦО). Одновременно оказываются консультационные услуги их родителям (законным представителям). На основании полученных заключений в образовательных организациях осуществляется обучение и воспитание в соответствии с рекомендуемой программой обучения.
8.3.	Проведение информационной кампании по поддержке деятельности негосударственных организаций в оказании услуг ранней диагностики, социализации, реабилитации и психолого-педагогического сопровождения детей с ОВЗ	Министерством образования и науки Республики Бурятия в 2022 году продолжилась совместная работа с негосударственными организациями в оказании услуг по социализации, реабилитации и психолого-педагогического сопровождения детей с ОВЗ. Так, в 2022 г. велась совместная работа с Региональным общественным фондом инвалидов-колясочников «Общество без барьеров». Проведена совместная работа по организации «круглого стола» в Правительстве Республики Бурятия по вопросам организации летнего отдыха для детей-инвалидов. Вся информация о совместной деятельности освещалась на официальном сайте Минобрнауки РБ и республиканских СМИ.

№ п/п	Наименование мероприятия	Исполнение
9	<i>Рынок социальных услуг</i>	
9.1.	Предоставление субсидий из республиканского бюджета социально ориентированным некоммерческим организациям в рамках полномочий Министерства социальной защиты населения Республики Бурятия	В 2022 году на реализацию социальных проектов по результатам конкурса предоставлены гранты в форме субсидий 42 общественным организациям на общую сумму 7 548 тыс. рублей.
9.2.	Формирование и ведение реестра поставщиков социальных услуг и регистра получателей социальных услуг согласно статьям 25, 26 Федерального закона от 28.12.2013 № 442-ФЗ «Об основах социального обслуживания граждан в Российской Федерации»	Реестр поставщиков социальных услуг в Республике Бурятия формируется и ведется Министерством социальной защиты населения Республики Бурятия, который размещен на официальном сайте Министерства. На 01.01.2023 года в реестре поставщиков состоят 55 организаций социального обслуживания различных форм собственности (в 2021 г. – 56 организации), из них 21 негосударственных организаций.
9.3.	Проведение информационной кампании по поддержке деятельности негосударственных организаций (организаций частной формы собственности) в оказании социальных услуг, благотворительности и добровольчества	В 2021 г. на сайтах исполнительных органов государственной власти Республики Бурятия и в официальных группах в социальных сетях было опубликовано 74 новостных сообщения о деятельности негосударственных организаций.
10	<i>Рынок ритуальных услуг</i>	
10.1.	Обучение субъектов МСП основам ведения бизнеса, финансовой грамотности и иным навыкам предпринимательской деятельности	<p>Центром «Мой бизнес» в 2022 году поддержка в виде консультаций, обучающих мероприятий, организации участия субъектов МСП в выставках и ярмарках, разработки бизнес-планов, сертификации продукции и т.д. оказана более чем 13 тыс. предпринимателям и физическим лицам, планирующим начать предпринимательскую деятельность.</p> <p>Итогом оказания поддержки стала регистрация в 2022 году 195 субъектов МСП.</p> <p>Также Центром «Мой бизнес» проведены тренинги «Основы финансовой грамотности», на которых основными темами для рассмотрения стали налогообложение, составление анализа и управление расходами. Дополнительно каждому участнику предоставлены для просмотра видео ролики по финансовой грамотности, в которых рассказывается о новых сервисах финансовых услуг (маркетплейсы), системе быстрых платежей. Обучение прошли 200 участников.</p>

№ п/п	Наименование мероприятия	Исполнение
10.2.	Формирование и актуализация реестра участников, осуществляющих деятельность на рынке ритуальных услуг	В Республике Бурятия ведется Реестр предприятий, осуществляющих ритуальные услуги в Республике Бурятия, по состоянию на 01.01.2023 г. ритуальные услуги оказывают 80 организации (2021 год – 74 организации), из них 71 - организации частной собственности, 9 – государственной собственности.
11	<i>Рынок теплоснабжения (производство тепловой энергии)</i>	
11.1.	Оказание содействия в переводе предприятий ЖКХ на форму обслуживания по концессионным соглашениям	В течение 2022 года на постоянной основе осуществлялось информирование муниципальных образований об особенностях заключения концессионных соглашений, оказывалась консультационная помощь предприятиям ЖКХ в переводе на форму обслуживания по концессионным соглашениям. В 2022 году заключены 2 соглашения с ПАО «ТКГ-14» о передаче в концессию объектов теплоснабжения пос. Стеклозавод г. Улан-Удэ. В настоящее время согласно реестру на территории Республики Бурятия заключено 69 концессионных соглашений, из которых 33 - соглашения в сфере теплоснабжения, 14 – соглашения в сферах водоснабжения и водоотведения, 22 мультikonцессии (теплоснабжение, водоснабжение и водоотведение).
11.2.	Оказание методологической поддержки хозяйствующим субъектам и органам местного самоуправления по вопросам заключения концессионных соглашений в сфере теплоснабжения в соответствии с постановлением Правительства РФ от 22.10.2012 № 1075 «О ценообразовании в сфере теплоснабжения» и Федеральным законом от 21.07.2005 № 115-ФЗ «О концессионных соглашениях»	Для увеличения инвестиций, ускорения процессов реконструкции и модернизации систем теплоснабжения активизирована работа по передаче на конкурсной основе объектов теплоснабжения в концессию, что позволило разрабатывать долгосрочные инвестиционные программы, привлекать на этой основе существенно большие объемы средств инвесторов, кредитных ресурсов.
12	<i>Рынок услуг по сбору и транспортированию твердых коммунальных отходов</i>	
12.1.	Стимулирование новых предпринимательских инициатив и частной инициативы по	Вывоз твердых коммунальных отходов обеспечивается региональным оператором по обращению с твердыми коммунальными отходами на

№ п/п	Наименование мероприятия	Исполнение
	транспортированию твердых коммунальных отходов	территории Республики Бурятия ООО «ЭкоАльянс» и операторами по транспортированию твердых коммунальных отходов. Доля организаций частной формы собственности в сфере услуг по сбору и транспортированию твердых коммунальных отходов составляет 94,7 %.
12.2	Проведение круглых столов, вебинаров, консультаций с действующими и потенциальными предпринимателями и коммерческими организациями	Министерством природных ресурсов и экологии РБ в 2022 году проведены совещания с операторами по транспортированию твердых коммунальных отходов.
12.3	Проведение торгов, по результатам которых формируются цены на услуги по транспортированию твердых коммунальных отходов для регионального оператора по обращению с твердыми коммунальными отходами, в форме электронного аукциона, если в зоне деятельности регионального оператора образуется более 30 % твердых коммунальных отходов (по массе отходов), образующихся на территории Республики Бурятия	Региональным оператором по обращению с твердыми коммунальными отходами проведены торги на определение операторов по транспортированию твердых коммунальных отходов.
13	<i>Рынок выполнения работ по благоустройству городской среды</i>	
13.1.	Реализация Государственной программы РБ «Формирование комфортной городской среды на 2018 - 2024 годы», утвержденной постановлением Правительства РБ от 25.10.2017 № 516	<p>В рамках программы в 2022 году благоустроено 116 дворовых и 92 общественных территорий на сумму 255,4 млн. рублей (255,9 млн. рублей с учетом бюджетных средств бюджетов муниципальных образований). Уровень исполнения планового количества реализованных проектов благоустройства дворовых и общественных территорий в 2022 году составляет 100 %.</p> <p>По Всероссийскому конкурсу лучших проектов создания комфортной городской среды в малых городах и исторических поселениях в Республике Бурятия в 2022 году осуществлено благоустройство:</p> <ul style="list-style-type: none"> - центральной части города Бабушкин на 50 млн. рублей; - парка в г. Северобайкальске на 98 млн. рублей <p>Кроме того, в рамках реализации мероприятия по благоустройству общественных территорий муниципальных образований Республики Бурятия, имеющих статус «Центр городской агломерации», благоустроена сезонная зона отдыха на территории площади Советов г. Улан-Удэ на 15 млн. рублей.</p>

№ п/п	Наименование мероприятия	Исполнение
		Уровень исполнения планового количества реализованных проектов мест массового отдыха населения (городских парков) в 2022 году составляет - 100%.
14	<i>Рынок выполнения работ по содержанию и текущему ремонту общего имущества собственников помещений в многоквартирном доме</i>	
14.1.	Размещение в открытом доступе информации о многоквартирных домах, получивших заключение об окончании строительства, с целью обеспечения возможности участия в конкурсах по отбору управляющих организаций для управления многоквартирными домами, находящимися в стадии завершения строительства большего количества управляющих организаций частной формы собственности	Информация о многоквартирных домах, получивших заключение о соответствии построенного, реконструируемого объекта требованиям проектной документации, размещена на сайте Госстройжилнадзора http://egov-buryatia.ru/rsgji/activities/directions/regionalnyy-gosudarstvennyy-stroitelnyy-nadzor.php .
14.2.	Размещение на официальном сайте Госстройжилнадзора РБ информации о порядке получения лицензии на осуществление предпринимательской деятельности по управлению многоквартирными домами и установленных законодателем требований к соискателю лицензии	На официальном сайте Госстройжилнадзора РБ размещена информация для соискателей лицензии о порядке получения лицензии по управлению многоквартирными домами, требованиях, предъявляемых к лицензиату, сроках рассмотрения заявления, также для скачивания доступны файлы с образцами заявлений на получение квалификационного аттестата, на предоставление лицензии и др. Информация размещена на официальном сайте по адресу: https://egov-buryatia.ru/rsgji/activities/directions/soiskateli.php
14.3.	Размещение в открытом доступе информации о многоквартирных домах, находящихся в реестре лицензий Республики Бурятия, с целью обеспечения возможности выбора управляющих организаций для управления многоквартирными домами на общих собраниях собственниками помещений в многоквартирных домах	На официальном сайте Госстройжилнадзора РБ размещен реестр лицензий Республики Бурятия, в котором отображены сведения об управляющих организациях, о многоквартирных домах, находящихся под управлением, о многоквартирных домах, исключенных из реестра лицензий по основаниям, предусмотренным жилищным законодательством, о временных управляющих организациях назначенных органами местного самоуправления, аннулированных лицензиях и лицензиях, действие которых прекращено. Таким образом, собственники помещений многоквартирных домов на основании указанной информации могут выбрать управляющую организацию с целью содержания общего имущества многоквартирного дома. Информация размещена официальном сайте по адресу: http://egov-

№ п/п	Наименование мероприятия	Исполнение
		buryatia.ru/rsgji/activities/directions/litsenzirovanie.php и в ГИС жилищно-коммунального хозяйства по адресу: https://dom.gosuslugi.ru/ в разделе Реестры.
15	<i>Рынок поставки сжиженного газа в баллонах</i>	
15.1.	Мониторинг количества организаций частной формы собственности на рынке поставки сжиженного газа в баллонах	<p>В течение 2022 года в Республике Бурятия осуществлялся мониторинг организаций на рынке поставки сжиженного углеводородного газа в баллонах. По состоянию на 01.01.2023 г. на рынке присутствуют только организации частной формы собственности. В Республике Бурятия снабжение сжиженным углеводородным газом потребителей осуществляют 5 организации: ОАО «Бурятгаз», ООО «Бурятгаз», ООО «Компания газификации Республики Бурятия», ООО «Байкалгазификация», ООО «АВМ-Байкал».</p> <p>Сжиженным углеводородным газом газифицированы 258 населенных пунктов. Потребителями газа в этих населенных пунктах в основном является жилой сектор. Промышленные и коммунально-бытовые объекты региона используют другие виды топлива. Уровень газификации жилого фонда сжиженным газом в Республике Бурятия в 2021 году составлял 0,17%.</p>
15.2.	Проведение анализа данных об объемах потребления сжиженного газа населением субъекта и реализации сжиженного газа населению	<p>Обеспечение сжиженным углеводородным газом потребителей Республики Бурятия осуществляется от личных газобаллонных установок и автономных систем газоснабжения с использованием газгольдера. Формирование паспорта газового хозяйства Республики Бурятия, позволяющего проанализировать динамику объемов его потребления, осуществляется ежегодно на основе сведений поставщиков. Так, на основании сведений поставщиков, объем реализации газа в Республике Бурятия за 2021 год составил 10088,3 тонн, в том числе населению 1703,51 тонн. Информация за 2022 год будет сформирована не ранее 25 марта 2023 года.</p>
16	<i>Рынок купли-продажи электрической энергии на розничном рынке электрической энергии</i>	
16.1.	Мониторинг количества организаций частной формы собственности на рынке купли-продажи электрической энергии на розничном рынке электрической энергии	<p>На территории Республики Бурятия в соответствии с Приказом Минэнерго России от 08.05.2014 года № 252 гарантирующим поставщиком электрической энергии является АО «Читаэнергосбыт». Кроме того, на территории Республики Бурятии в 2021 году осуществляют свою деятельность следующие сбытовые организации:</p>

№ п/п	Наименование мероприятия	Исполнение
		<p>- ООО «Главэнергосбыт», осуществляет покупку электрической энергии для АО «Разрез Тугнуйский», ООО Тугнуйское погрузочно-транспортное управление», ООО «Тугнуйская обогатительная фабрика»;</p> <p>- ООО «Русэнергосбыт», осуществляет покупку электрической энергии для ОАО «РЖД» на территории Республики Бурятия;</p> <p>- ЗАО «Система», осуществляет покупку электрической энергии для ООО «Тимлюйский цементный завод» и ООО «Тимлюйский завод»;</p> <p>- ООО «Инженерные изыскания» осуществляет покупку электрической энергии для ПАО «Бурятзолото» (рудник «Ирокинда» и рудник «Холбинский»);</p> <p>- ООО «Энергостройсервис» (Баунтовский эвенкийский район);</p> <p>- ООО «Трансэнергопром» с 01.01.2020 осуществляет покупку электрической энергии для АО «Желдорреммаш».</p> <p>Структура потребления электрической энергии Республики Бурятия за 2022год состоит из следующих основных элементов: Всего - 5 985 689 тыс. кВт.ч; «Полезный отпуск» - 71,5 % или 4 277 232 тыс. кВт.ч; «Потери в сетях» - 15,8 % или 945 723 тыс. кВт.ч; «Собственные нужды станций» - 12,7 % или 762 734 тыс. кВт.ч.</p>
16.2.	Информирование предпринимателей и населения о порядке технологического присоединения к электросетям	Информирование потребителей о возможности подачи заявок на технологическое присоединение в электронном виде проводится через сайты компаний, а также средства массовой информации, а также на сайте сетевой организации.
16.3.	Осуществление государственного контроля (надзора) в части соблюдения стандартов раскрытия информации электроснабжающими, электросбытовыми организациями и гарантирующими поставщиками	Постановлением Правительства РФ от 21.01.2004 № 24 утверждены стандарты раскрытия информации субъектами оптового и розничных рынков электрической энергии, устанавливающие состав, порядок, способ, сроки раскрытия информации. Регулируемые организации раскрывают информацию путем размещения на официальном сайте организации, ином официальном сайте в сети «Интернет», определяемом Правительством РФ, или в печатных средствах массовой информации. Субъекты рынков электрической энергии направляют в Республиканскую службу по тарифам сведения о месте опубликования информации, подлежащей раскрытию, в срок, не превышающий 10 дней со дня ее опубликования.

№ п/п	Наименование мероприятия	Исполнение
16.4	Передача объектов жилищно-коммунального хозяйства неэффективных энергосбытовых организаций частным операторам на основе концессионных соглашений	В Республике Бурятия на постоянной основе проводится работа по передаче объектов жилищно-коммунального хозяйства неэффективных энергосбытовых организаций частным операторам на основе концессионных соглашений. В 2022 году были заключены 2 концессионных соглашения по передаче объектов теплоснабжения г. Улан-Удэ ПАО «ТГК-14».
16.5	Приватизация муниципальных предприятий, осуществляющих куплю-продажу электроэнергии (мощности) на розничном рынке электрической энергии (мощности)	На территории муниципальных образований Республики Бурятия отсутствуют муниципальные предприятия, осуществляющие куплю-продажу электроэнергии (мощности) на розничном рынке электрической энергии (мощности), в связи с чем мероприятия по приватизации муниципальных предприятий не осуществлялись.
17	<i>Рынок производства электрической энергии на розничном рынке электрической энергии, включая производство электрической энергии в режиме когенерации</i>	
17.1.	Реализация инвестиционных проектов по строительству солнечных электростанций на территории Республики Бурятия	В 2022 года ГК «Хевел» проводились мероприятия по оформлению земельных участков и согласительных процедур для строительства солнечных электростанций мощностью 100МВт в Бичурском и Джидинском районах в 2023 году.
17.2.	Формирование показателей в рамках сводного прогнозного баланса производства и поставок электрической энергии (мощности) в рамках Единой энергетической системы России по Республике Бурятия в соответствии с Порядком формирования сводного прогнозного баланса производства и поставок электрической энергии (мощности), утвержденным приказом ФСТ России от 12.04.2012 №53-э/1	Сводный прогнозный баланс формируется в рамках Единой энергетической системы России по субъектам РФ. В соответствии с Порядком формирования сводного прогнозного баланса производства и поставок электрической энергии (мощности) в рамках Единой энергетической системы (ЕЭС) России по субъектам РФ, утвержденным приказом ФСТ России от 12.04.2012 № 53-э/1, Республиканской службой по тарифам были сформированы и направлены в ФАС России сводные по Республике Бурятия предложения по балансам электрической энергии и мощности на 2023 год. Сводный прогнозный баланс утвержден приказом ФАС России от 27.10.2022 № 767/22-ДСП.
17.3.	Установление тарифов на электроэнергию в соответствии с Федеральным законом от 26.03.2003 №35-ФЗ «Об электроэнергетике» в рамках предельных уровней, установленных ФАС России	Тарифы на электрическую энергию для населения и приравненным к нему категориям потребителей по Республике Бурятия на 2023 год установлены в соответствии с Федеральным законом от 26.03.2003 № 35-ФЗ «Об электроэнергетике», постановлением Правительства РФ от 29.12.2011 № 1178 «О ценообразовании в области регулируемых цен (тарифов) в электроэнергетике», в рамках предельных минимальных и максимальных уровней тарифов на электрическую энергию (мощность), поставляемую

№ п/п	Наименование мероприятия	Исполнение
		<p>населению и приравненным к нему категориям потребителей, утвержденных приказом ФАС России от 11.10.2022 № 733/22, с применением понижающего коэффициента 0,7.</p> <p>Изменение тарифов на коммунальные услуги с 1 декабря 2022 года определено постановлением Правительства Российской Федерации от 14.11.2022 №2053 «Об особенностях индексации регулируемых цен (тарифов) с 1 декабря 2022 г. по 31 декабря 2023 г. и внесении изменений в некоторые акты Правительства Российской Федерации».</p> <p>Тариф на электрическую энергию для населения и приравненным к нему категориям потребителей по Республике Бурятия: - с 01.12.2022 по 31.12.2023 в размере 3,464 руб./кВтч с ростом 9% к тарифу, действующему в июле 2022 г.</p> <p>При этом, ФАС России, по предложению Главы Республики Бурятия и Республиканской службой по тарифам, на протяжении последних нескольких лет снижала тариф на электроэнергию для Республики Бурятия и без указанного решения тариф на электроэнергию для населения в Бурятии сейчас составлял бы более 6,0 руб./кВтч.</p> <p>Кроме того, по поручению Президента России В.В. Путина Правительство РФ включило республику с 2017 года в Перечень особых зон оптового рынка электрической энергии. ФАС России установило минимальную стоимость электрической энергии на оптовом рынке для потребителей Республики Бурятия. Указанное решение привело к снижению конечной стоимости электрической энергии для прочих потребителей (малый, средний бизнес, промышленность) с 2017 года на 25 %. Это позволяет экономить затраты всех предприятий республики и организаций бюджетной сферы более 3 млрд. рублей (с учетом НДС) в год.</p>
18	<i>Рынок оказания услуг по перевозке пассажиров автомобильным транспортом по межмуниципальным маршрутам регулярных перевозок</i>	
18.1.	Размещение на официальном сайте Минтранса РБ информации о конкурсах на получение свидетельства на осуществление регулярных перевозок по межмуниципальным маршрутам регулярных перевозок на территории Республики Бурятия, в том числе о	Информации о конкурсах на получение свидетельства на осуществление регулярных перевозок по межмуниципальным маршрутам регулярных перевозок на территории Республики Бурятия, в том числе о критериях конкурсного отбора перевозчиков, размещается на официальном сайте Минтранса РБ по мере объявления данных конкурсов:

№ п/п	Наименование мероприятия	Исполнение
	критериях конкурсного отбора перевозчиков	https://egov-buryatia.ru/mintrans/activities/auctions_competitions/index.php?date_doc_from=&date_doc_to=&date_public_from=&date_public_to=&NAPR_DEYAT=Автомобильный+транспорт&TIP_DOC В 2022 году проведено 8 конкурсов на получение свидетельства на осуществление регулярных перевозок по межмуниципальным маршрутам регулярных перевозок на территории Республики Бурятия, информация о которых размещена на официальной странице Минтранса РБ.
18.2.	Проведение мероприятий по пресечению деятельности нелегальных перевозчиков, включая организацию взаимодействия с УГИБДД МВД по РБ с целью пресечения деятельности по перевозке пассажиров по межмуниципальным маршрутам без заключения договоров	Минтрансом РБ совместно с УГИБДД МВД по Республике Бурятия и Территориальным отделом государственного автодорожного надзора по Республике Бурятия утвержден график выездных рейдовых мероприятий по пресечению деятельности нелегальных перевозчиков. В течение 2022 года проведено 15 проверок исполнения перевозчиками условий свидетельств на право осуществления пассажирских перевозок по межмуниципальным маршрутам.
18.3.	Формирование предложений по расширению маршрутной сети межмуниципальных перевозок в Республике Бурятия, в том числе с учетом предложений, изложенных в обращениях негосударственных перевозчиков	В 2022 году проведено 3 заседания Комиссии по обследованию автобусных маршрутов регулярных перевозок, пассажиров и багажа наземным автомобильным транспортом общего пользования. В результате работы комиссии по обследованию автобусных маршрутов оптимизирован ряд маршрутов, установлены новые остановочные пункты для удобства пассажиров, введены новые и упразднены не востребованные маршруты. Например, по просьбе жителей, изменен ряд маршрутов в части увеличения максимального количества транспортных средств (№ 106 «Улан-Удэ – Пригородное +», № 360 «Улан-Удэ – Петропавловка», на ряде маршрутов изменена схема движения, установлены новые остановочные пункты, например, на маршруте № 347 «Улан-Удэ – Татаурово», № 361 «Улан-Удэ – Джида»), откорректировано расписание.
19	<i>Рынок оказания услуг по перевозке пассажиров автомобильным транспортом по муниципальным маршрутам регулярных перевозок</i>	
19.1.	Размещение информации о критериях конкурсного отбора перевозчиков на официальном сайте администраций муниципальных образований в сети Интернет с целью обеспечения максимальной доступности информации и прозрачности условий	На официальных сайтах администраций муниципальных образований в сети Интернет размещена информация о критериях конкурсного отбора перевозчиков с целью обеспечения максимальной доступности информации и прозрачности условий работы на рынке пассажирских перевозок наземным транспортом.

№ п/п	Наименование мероприятия	Исполнение
	работы на рынке пассажирских перевозок наземным транспортом	В 2022 году конкурсные отборы были объявлены в 4 муниципальных образованиях, все конкурсы были признаны не состоявшимися ввиду отсутствия заявок на участие в конкурсе.
19.2.	Мониторинг пассажиропотока и потребностей населения республики в корректировке существующей маршрутной сети и создание новых маршрутов	<p>В соответствии с пп.7 п.1 ст. 14 Федерального закона от 06.10.2003 № 131-ФЗ «Об общих принципах организации местного самоуправления в Российской Федерации» создание условий для предоставления транспортных услуг населению и организация транспортного обслуживания населения в границах поселения относится к исключительным полномочиям органов местного самоуправления.</p> <p>Администрациями муниципальных образований Республики Бурятия на постоянной основе осуществляется мониторинг пассажиропотока и потребностей населения республики в целях последующей корректировки существующей маршрутной сети и создания новых маршрутов.</p> <p>Так по итогам 2022 года по результатам такого мониторинга в 3 муниципальных образованиях была скорректирована маршрутная сеть. Например, в г. Улан-Удэ в 2022 году было отменено 12 автобусных маршрутов, установлено и функционируют 10 новых маршрутов и 2 трамвайных маршрута.</p>
20	<i>Рынок оказания услуг по перевозке пассажиров и багажа легковым такси</i>	
20.1.	Размещение на официальном сайте Минтранса РБ справочной и методической информации для хозяйствующих субъектов, оказывающих услуги по перевозке пассажиров и багажа легковым такси	Справочная и методическая информация для хозяйствующих субъектов, оказывающих услуги по перевозке пассажиров и багажа легковым такси размещена на официальном портале органов государственной власти Республики Бурятия на странице Минтранса РБ в подразделе «Всё о такси» раздела «Транспорт» https://egov-buryatia.ru/mintrans/activities/directions/taxi/
20.2.	Поддержание в актуальном виде размещенного на официальном сайте Минтранса РБ реестра выданных разрешений на осуществление деятельности по перевозке пассажиров и багажа легковым на такси на территории Республики Бурятия	Реестр выданных разрешений на осуществление деятельности по перевозке пассажиров и багажа легковым на такси на территории Республики Бурятия обновляется в течение пяти дней со дня внесения соответствующих изменений. Реестр размещен по ссылке: https://egov-buryatia.ru/mintrans/projects/guide/registries/

№ п/п	Наименование мероприятия	Исполнение
20.3.	Разработка и внедрение информационной системы «Реестр разрешений на перевозку пассажиров и багажа легковым такси» и мобильного приложения для населения	В связи с внесением в ГД РФ проекта федерального закона, регулирующего деятельность легкового такси, вопрос о разработке и внедрении ИС «Реестр разрешений на перевозку пассажиров и багажа легковым такси» и мобильного приложения для населения был отложен до момента рассмотрения указанного проекта. В последствие 29.12.2022 Федеральный закон № 580-ФЗ был принят, со сроком вступления с 01.09.2023 г. В соответствии со ст. 22 данного закона ФОИВ будет создана ФГИС для ведения реестров субъектами РФ. Кроме того, указанным законом изменен порядок выдачи разрешений и ведения реестров.
20.4.	Консультирование частных организаций и индивидуальных предпринимателей по вопросам получения разрешения на право осуществления деятельности по перевозке пассажиров и багажа легковым такси	Консультирование частных организаций и индивидуальных предпринимателей по вопросам получения разрешения на право осуществления деятельности по перевозке пассажиров и багажа легковым такси проводится при личном приеме, в режиме телефонной связи и в сети «Интернет» на постоянной основе. Кроме того, в адрес юридических лиц и индивидуальных предпринимателей регулярно направляются информационные письма об изменениях законодательства о легковом такси.
21	<i>Рынок оказания услуг по ремонту автотранспортных средств</i>	
21.1.	Мониторинг организаций, оказывающих услуги на рынке ремонта автотранспортных средств	По состоянию на 01.01.2023 г. услуги по ремонту автотранспортных средств в Республике Бурятия оказывают - 656 единиц (все организации частной собственности). Большинство частных организаций являются субъектами малого и среднего предпринимательства – небольшими станциями по техническому обслуживанию автомобилей, которым необходимо постоянное обновление оборудования.
21.2	Обучение субъектов МСП основам ведения бизнеса, финансовой грамотности и иным навыкам предпринимательской деятельности	Центром «Мой бизнес» в 2022 году поддержка в виде консультаций, обучающих мероприятий, организации участия субъектов МСП в выставках и ярмарках, разработки бизнес-планов, сертификации продукции и т.д. оказана более чем 13 тыс. предпринимателям и физическим лицам, планирующим начать предпринимательскую деятельность. Итогом оказания поддержки стала регистрация в 2022 году 195 субъектов МСП. Также Центром «Мой бизнес» проведены тренинги «Основы финансовой грамотности», на которых основными темами для рассмотрения стали налогообложение, составление анализа и управление расходами.

№ п/п	Наименование мероприятия	Исполнение
		Дополнительно каждому участнику предоставлены для просмотра видео ролики по финансовой грамотности, в которых рассказывается о новых сервисах финансовых услуг (маркетплейсы), системе быстрых платежей. Обучение прошли 200 участников.
22	<i>Рынок услуг связи, в том числе услуг по предоставлению широкополосного доступа к информационно-телекоммуникационной сети Интернет</i>	
22.1.	Расширение зоны покрытия на территории Республики Бурятия услугами сотовой связи и увеличение количества пользователей сети Интернет, в том числе посредством реализации федерального проекта «Информационная инфраструктура» национальной программы «Цифровая экономика Российской Федерации»	<p>В настоящее время на территории Республики Бурятия наиболее крупными операторами связи, предоставляющими услуги фиксированного доступа к сети Интернет являются: Бурятский филиал ПАО "Ростелеком" (кроме г. Улан-Удэ предоставляет услугу ШПД свыше чем в 400 населенных пунктах республики), ООО "БИКС+" (г. Улан-Удэ, п. Селенгинск), ЗАО "Байкал-ТрансТелеКом" (г. Улан-Удэ, г. Северобайкальск, г. Гусиноозерск), филиал ПАО "Мобильный ТелеСистемы" в Республике Бурятия (г. Улан-Удэ).</p> <p>Альтернативу фиксированному широкополосному доступу в сеть Интернет составляет мобильный широкополосный доступ с активно развивающимися сетями операторов подвижной радиотелефонной связи (далее - ПРТС) по технологиям 3G и 4G (LTE) и увеличивающейся скоростью передачи данных. В настоящее время услуги доступа в сеть Интернет по технологии 3G и 4G (LTE) предоставляют все операторы мобильной связи, предоставляющие свои услуги на территории Бурятии: ПАО "Мобильные ТелеСистемы", ПАО "МегаФон", ПАО "ВымпелКом" (бренд Билайн), ООО "Т2 Мобайл" (бренд Теле2).</p> <p>В рамках реализации второго этапа проекта «Устранение цифрового неравенства», предусматривающего предоставления услуг голосовой связи и доступа в Интернет по технологиям 2G/4G в населенных пунктах с численностью от 100 до 500 человек, Республике Бурятия выделена квота 20 населенных пунктов. До конца 2022 года предоставление услуг началось в 15 населенных пунктах. По решению Минцифры России, в остальных 5 населенных пунктах услуги начнут предоставляться не позднее 31 марта 2023 года.</p>
23	<i>Рынок жилищного строительства (за исключением индивидуального жилищного строительства)</i>	

№ п/п	Наименование мероприятия	Исполнение
23.1.	Осуществление мониторинга хозяйствующих субъектов, осуществляющих деятельность на рынке жилищного строительства	<p>В 2022 году на территории Республики Бурятия завершено строительство жилья общей площадью 291,8 тыс. кв. метров. На долю многоквартирного жилья приходится 41,4 тыс. кв. метров - 14 % от общей площади введенного жилья; населением за счет собственных и заемных средств построено жилых домов общей площадью 250,4 тыс. кв. метров, что составило 85,8% общего объема введенного в республике жилья. По сравнению с прошлым годом объем ввода жилья увеличился на 4,5 %.</p> <p>В 2022 году выдано 20 новых разрешений на строительство многоквартирных домов (2021 год – 13 разрешений) общей жилой площадью 127,1 тыс. кв. метров со сроком завершения строительства в 2022-2027 гг. На конец 2022 года действовало 18 разрешений на строительство многоквартирных жилых домов с общей жилой площадью 125,4 тыс. кв. метров.</p>
23.2.	Поддержание в актуальном виде раздела «Информация для застройщика» официального сайта Министерства строительства и модернизации жилищно-коммунального комплекса РБ	<p>Информация в разделе «Информация для застройщика» официального сайта Министерства строительства и модернизации жилищно-коммунального комплекса РБ поддерживается в актуальном виде: https://egov-buryatia.ru/minstroy/activities/directions/stroitelstvo/gradostroitel'naya-deyatelnost-i-arkhitektura/informatsiya-dlya-zastroyschika/index.php. На сайте размещен, в том числе исчерпывающий перечень документов, сведений, материалов, согласований, предусмотренных нормативными правовыми актами Российской Федерации и необходимых для выполнения предусмотренных частями 3 - 7 статьи 5.2 Градостроительного кодекса Российской Федерации мероприятий при реализации проекта по строительству объекта капитального строительства, утвержденный постановлением Правительства РФ от 25.12.2021 № 2490 (в редакции от 28.07.2022).</p> <p>Помимо указанного, готовятся к размещению Схема алгоритмов действий инвестора по процедуре получения разрешения на строительство и Схема алгоритмов действий инвестора для получения разрешения на ввод объекта в эксплуатацию, визуализация которых подготовлена Фондом регионального развития Республики Бурятия.</p>
24	<i>Рынок строительства объектов капитального строительства, за исключением жилищного и дорожного строительства</i>	

№ п/п	Наименование мероприятия	Исполнение
24.1.	Реализация федеральных целевых программ Российской Федерации, государственных программ Российской Федерации, государственных программ Республики Бурятия по строительству объектов капитального строительства	<p>В 2022 году на территории Республики Бурятия велось строительство объектов капитального строительства предусмотренных следующими национальными (федеральными) проектами и государственными программами НП «Культурная среда», НП «Спорт – норма жизни», НП «Содействие занятости», НП «Старшее поколение», НП «Модернизация первичного звена здравоохранения Российской Федерации», НП «Современная школа», ГП «Развитие образования», ГП «Комплексное развитие сельских территорий», ГП «Развитие строительного и жилищно-коммунального комплексов Республики Бурятия».</p> <p>Всего в 2022 году введены в эксплуатацию 28 объектов, из них 9 школ, в том числе объекты концессионных соглашений, 2 детских сада, 1 объект культуры, 1 объект здравоохранения, 14 спортивных площадок и 1 объект инженерной инфраструктуры.</p>
24.2.	Формирование и размещение на официальном сайте Министерства строительства и модернизации жилищно-коммунального комплекса РБ перечня объектов капитального строительства	<p>Соответствующая информация размещена на официальном сайте Министерства строительства и модернизации жилищно-коммунального комплекса РБ: https://egov-buryatia.ru/minstroy/activities/directions/stroitelstvo/kapitalnoe-stroitelstvo/Перечень%20объектов%20капитального%20строительства%20на%202022%20год.pdf</p>
24.3.	Создание условий для оформления документов по подключению (технологическому присоединению) объектов капитального строительства к сетям инженерно-технического обеспечения в электронной форме	<p>В Республике Бурятия созданы условия условий для оформления документов по подключению (технологическому присоединению) объектов капитального строительства к сетям инженерно-технического обеспечения в электронной форме</p> <p>https://egov-buryatia.ru/mintrans/activities/directions/tekhnologicheskoe-prisoedinenie/ https://xn----7sb7akeedqd.xn--p1ai/platform/portal/tehprisEE_portal</p>
25	<i>Рынок дорожной деятельности (за исключением проектирования)</i>	
25.1.	Строительство и реконструкция автодорог и мостов в рамках мероприятий Государственной программы Республики Бурятия «Развитие транспорта, энергетики и дорожного хозяйства в Республике Бурятия», утвержденной постановлением Правительства РБ от	<p>В 2022 году на региональных дорогах отремонтировано 103 км дорог и 3 моста на сумму 5,4 млрд. рублей, на автомобильных дорогах местного значения отремонтировано 54 км на сумму 1,8 млрд. рублей, на строительство 3-го моста в г. Улан-Удэ направлено 1,05 млрд. рублей.</p>

№ п/п	Наименование мероприятия	Исполнение
	09.04.2013 № 179	
25.2.	Реализация мероприятий в рамках национального проекта «Безопасные и качественные автомобильные дороги» Государственной программы Российской Федерации «Развитие транспортной системы», утвержденной постановлением Правительства РФ от 20.12.2017 № 1596	В рамках Национального проекта «Безопасные и качественные автомобильные дороги» завершен ремонт местных дорог в границах Агломерации (Прибайкальский, Тарбагатайский, Иволгинский и Заиграевский районы, г. Улан-Удэ) и региональных дорог общей протяженностью 104 км. Ведется капремонт мостов через р. Итанца в Прибайкальском районе и через р. Аргада в Курумканском районе (ввод в 2023 году).
26	<i>Рынок архитектурно-строительного проектирования</i>	
26.1.	Информирование заинтересованных лиц о порядке проведения экспертизы проектной документации и результатов инженерных изысканий, а также средней рыночной стоимости работ путем размещения соответствующей информации на официальном сайте АУ РБ «Госэкспертиза РБ» в информационно-телекоммуникационной сети Интернет	Порядок проведения экспертизы проектной документации и результатов инженерных изысканий, а также информация о средней рыночной стоимости работ соответствующая информация размещается на официальном сайте АУ РБ «Госэкспертиза РБ» в информационно-телекоммуникационной сети Интернет.
27	<i>Рынок реализации сельскохозяйственной продукции</i>	
27.1.	Информирование сельскохозяйственных товаропроизводителей о существующих мерах государственной поддержки путем проведения семинаров, конференций	В течение 2021 года проведено 65 информационно-обучающих мероприятий. Общее количество участников составило - 1094 человек. Оказано консультационных услуг по вопросам развития кооперации и фермерства, государственной поддержки, налогообложения и т.д. - 12601 ед.
27.2.	Вовлечение личных подсобных хозяйств, крестьянско-фермерских хозяйств и индивидуальных предпринимателей в члены кооперативов, в том числе за счет предоставления грантовой поддержки и субсидий на возмещение части затрат для развития материально-технической базы (Государственная программа «Развитие агропромышленного комплекса и сельских территорий в Республике Бурятия», утвержденная	За 9 месяцев 2022 года было создано 3 кооператива (информация Бурятстата за 4 квартал ожидается в течение месяца). В 2022 году в кооперативное движение вовлечено 272 членов. Получателями средств гранта в 2022 году стали 14 человек, получателями субсидий - 23 кооператива.

№ п/п	Наименование мероприятия	Исполнение
	постановлением Правительства РБ от 28.02.2013 № 102, региональный проект «Акселерация субъектов малого и среднего предпринимательства»)	
27.3.	Разработка и принятие нормативного правового акта, определяющего порядок подачи заявления на получение субсидий сельскохозяйственными товаропроизводителями в электронном виде через государственную информационную систему	Минсельхозпродом РБ был заключен контракт с ПАО «Ростелеком» на разработку информационной системы цифровых сервисов АИС «РЕСПАК». Система была разработана и прошла опытную эксплуатацию сельхозтоваропроизводителями и специалистами Минсельхозпрода РБ. Для промышленной эксплуатации требуется финансирование на техническое сопровождение системы, которое в настоящее время отсутствует. Работа по решению данного вопроса будет продолжена в 2023 году. В настоящее время прорабатывается вопрос о присвоении статуса государственной информационной системы для АИС «РЕСПАК».
27.4.	Создание и ведение реестра нормативных правовых актов о мерах поддержки, размещение его в открытом доступе	На официальном сайте Минсельхозпрода РБ в разделе «Государственная поддержка» размещена нормативная документация о предоставлении государственной поддержки, ссылка на сайт: http://egov-buryatia.ru/minselhoz/activities/anti-corruption/14/index.php
27.5.	Проведение анализа нормативных правовых актов о мерах поддержки на соответствие положениям антимонопольного законодательства	Проведен анализ нормативных правовых актов о мерах поддержки на соответствие положениям антимонопольного законодательства. По итогам проведенного анализа несоответствий положениям антимонопольного законодательства не выявлено.
28	<i>Рынок племенного животноводства</i>	
28.1.	Размещение на официальном сайте Министерства сельского хозяйства и продовольствия РБ перечня актуальных нормативных правовых актов, регламентирующих предоставление государственной поддержки хозяйствующим субъектам агропромышленного комплекса	На официальном сайте Минсельхозпрода РБ в разделе «Государственная поддержка» размещена нормативная документация о предоставлении государственной поддержки, ссылка на сайт: http://egov-buryatia.ru/minselhoz/activities/anti-corruption/14/index.php
28.2.	Оказание государственной поддержки на развитие племенного животноводства в рамках Государственной программы «Развитие агропромышленного комплекса и сельских территорий в Республике Бурятия», утвержденной постановлением Правительства РБ от	Ежегодно оказывается господдержка на развитие племенного животноводства из федерального и республиканского бюджетов. Так, в 2022 году из ФБ и РБ было выделено 70,8 млн. рублей (2021 г. – 53,1 млн. рублей).

№ п/п	Наименование мероприятия	Исполнение
	28.02.2013 №102	
28.3.	Стимулирование и оказание содействия сельскохозяйственным товаропроизводителям в реализации племенного молодняка сельскохозяйственных животных	Для содействия в реализации племенного молодняка в Госпрограмме предусмотрена господдержка на компенсацию части затрат при приобретении племенного молодняка. В 2022 году на эти цели было предусмотрено 18 млн. рублей.
28.4.	Организация и проведение агропромышленных ярмарок выходного дня; поддержка участия сельскохозяйственных производителей Республики Бурятия выставках, ярмарках, конференциях и иных мероприятиях	В 2022 году проведена Республиканская сельскохозяйственная мясная ярмарка. Традиционно ежегодно проходит республиканская выставка племенных сельскохозяйственных животных «БайкалАгро». В 2022 году данная выставка не проводилась, в связи с перераспределением финансирования на проведение фестиваля фермерской продукции «Своё».
29	<i>Рынок семеноводства</i>	
29.1.	Информирование сельскохозяйственных товаропроизводителей о наличии семян высоких репродукций в действующих семеноводческих хозяйствах и организациях, занимающихся реализацией семян сельскохозяйственных культур	Сельхозтоваропроизводителям на постоянной основе доводится информация о реестре семеноводческих хозяйств, реализующих семенной материал, на семинарах и совещаниях - о наличии и объемах семян на реализацию.
29.2.	Оказание государственной поддержки сельскохозяйственным товаропроизводителям на развитие семеноводства в рамках Государственной программы «Развитие агропромышленного комплекса и сельских территорий в Республике Бурятия»	Семеноводческим хозяйствам оказываются следующие меры государственной поддержки: на приобретение элитных семян (ставка 35 % от произведенных затрат), приобретение оригинальных семян зерновых культур (ставка 70 %), возмещение части затрат на приобретение техники по растениеводству по ставке 50 % от произведенных затрат, в т.ч. очистительная техника – фотосепараторы в размере 80 % от произведенных затрат.
29.3.	Организация проведения семинаров, учебных курсов, стажировок и других форм подготовки и переподготовки специалистов агропромышленного комплекса, в том числе в сфере растениеводства	Центром предпринимательства «Мой бизнес», ГБУ РБ «Информационно-методологический центр Республики Бурятия» проводятся обучающие семинары по темам агропромышленного комплекса в режиме ВКС. На базе БГСХА, при организационной поддержке Минсельхозпрода РБ, проводятся учебные курсы по подготовке и переподготовке специалистов агропромышленного комплекса.

№ п/п	Наименование мероприятия	Исполнение
30	<i>Рынок переработки водных биоресурсов</i>	
30.1.	Поддержка участия предприятий, занимающихся выловом и производством водных биоресурсов Республики Бурятия в выставках, ярмарках, конференциях и иных мероприятиях	Предприятия, занимающиеся выловом и производством водных биоресурсов в Республике Бурятия, на постоянной основе участвуют в выставках, ярмарках, конференциях и иных мероприятиях.
30.2	Оказание информационной поддержки по взаимодействию предприятий, функционирующих на рынке переработки водных биоресурсов, с торговыми сетями	На постоянной основе проводятся работы по информированию торговых сетей республики о рыбоперерабатывающих предприятиях республики. Группа компаний «Титан» и ООО «Торговая группа Абсолют» имеют собственные цеха по переработке рыбы.
30.3.	Оказание государственной поддержки товаропроизводителям на развитие рыболовства и аквакультуры в рамках Государственной программы «Развитие агропромышленного комплекса и сельских территорий в Республике Бурятия»	В 2022 г. государственная поддержка в части развития товарного рыбоводства не оказывалась в связи с отсутствием заявителей.
31	<i>Рынок добычи общераспространенных полезных ископаемых на участках недр местного значения</i>	
31.1.	Проведение геологоразведочных работ по общераспространенным полезным ископаемым в притрассовых зонах автомобильных дорог	В 2022 году Министерством природных ресурсов и экологии РБ выдано 8 лицензий на геологическое изучение, поиск и оценку общераспространенных полезных ископаемых и 10 лицензий предприятиям, осуществляющим деятельность по ремонту и обслуживанию дорог на разведку и добычу ОПИ.
31.2	Опубликование на официальном сайте Республиканского агентства по государственным закупкам в информационно-телекоммуникационной сети Интернет и на официальном сайте торгов torgi.gov.ru информации о проведении аукционов на право пользования участками недр местного значения на участках недр местного значения в электронной форме	На постоянной основе на официальном сайте Республиканского агентства по государственным закупкам в информационно-телекоммуникационной сети «Интернет» и на официальном сайте торгов torgi.gov.ru размещается информация о проведении аукционов на право пользования участками недр местного значения на участках недр местного значения в электронной форме.

№ п/п	Наименование мероприятия	Исполнение
31.3.	Обеспечение проведения аукционов на право пользования участками недр местного значения на участках недр местного значения в электронной форме посредством электронной площадки	Процедура проведения аукциона на право пользования участками недр местного значения регламентирована порядком, утвержденным постановлением Правительства Республики Бурятия от 14.07.2006 № 217 «Об утверждении порядка предоставления права пользования участками недр местного значения на территории Республики Бурятия». В 2022 году, согласно плану проведения аукционов, было проведено 20 аукционов, по результатам которых предоставлено в пользование 27 участков недр, 3 аукциона не состоялось.
32	<i>Рынок нефтепродуктов</i>	
32.1	Содействие входу на рынок нефтепродуктов хозяйствующих субъектов путем проведения аукциона по продаже права на заключение договора аренды земельного участка для строительства автозаправочных станций	Доля организаций частной формы собственности на рынке нефтепродуктов РБ составляет 100,0 %. В 2022 году муниципальными образованиями РБ не проводились аукционы по продаже права на заключение договора аренды земельного участка для строительства автозаправочных станций в связи с отсутствием заявителей.
32.2	Обучение субъектов МСП основам ведения бизнеса, финансовой грамотности и иным навыкам предпринимательской деятельности	<p>Центром «Мой бизнес» в 2022 году поддержка в виде консультаций, обучающих мероприятий, организации участия субъектов МСП в выставках и ярмарках, разработки бизнес-планов, сертификации продукции и т.д. оказана более чем 13 тыс. предпринимателей и физическим лицам, планирующим начать предпринимательскую деятельность, в 2021 году эта цифра составляла 10 919 ед. Итогом оказания поддержки стала регистрация 195 субъектов МСП.</p> <p>Также Центром «Мой бизнес» проведены тренинги «Основы финансовой грамотности», на которых основными темами для рассмотрения стали налогообложение, составление анализа и управление расходами. Дополнительно каждому участнику предоставлены для просмотра видео ролики по финансовой грамотности, в которых рассказывается о новых сервисах финансовых услуг (маркетплейсы), системе быстрых платежей. Обучение прошли 200 участников.</p>
32.3	Мониторинг независимых АЗС	Минпромторгом РБ проводится ежегодный мониторинг АЗС на территории республики. Всего на 01.01.2023 года в республике действует 156 АЗС/АЗК, из них: ПАО «БНП» - 47 (30,1 %), ООО «БРК» - 23 (14,7 %), ООО «ННК-Байкалнефтепродукт» («Альянс») - 17 (10,9 %) и прочие – 69 (44,3 %).

№ п/п	Наименование мероприятия	Исполнение
33	<i>Рынок легкой промышленности</i>	
33.1	Оказание содействия предприятиям легкой промышленности в участии в российских и международных выставках, ярмарках, салонах, конференциях, бизнес-форумах и иных мероприятиях, в том числе через Центр экспорта РБ, АО «Российский экспортный центр»	<p>Предприятиям легкой промышленности республики на постоянной основе направляется информация о проводимых мероприятиях. Широкое распространение получила практика работы предприятий на электронных торговых площадках. Минпромторг РБ, Центр «Мой бизнес», Центр экспорта РБ, Фонд регионального развития РБ активно привлекают предпринимателей к работе на российских и международных электронных торговых площадках, оказывая большинство услуг безвозмездно.</p> <p>Так, оказано содействие ООО «Байкальский текстильный комбинат» при подготовке участия предприятия в VII Восточном экономическом форуме в сентябре 2022 г. в городе Владивостоке. Кроме того, была сформирована экспозиции продукции предприятия в павильоне «Республика Бурятия» на «Улице Дальнего Востока». В ходе проведения форума ООО «Байкальский текстильный комбинат» были установлены контакты с потенциальными покупателями продукции комбината- пряжи шерстяной суровой и крашеной.</p>
33.2	Содействие реализации инвестиционных проектов в промышленном производстве	<p>В целях привлечения инвестиций и продолжения модернизации производственного оборудования, снижения производственных затрат предприятия и обеспечения стабильной работы предприятия, ОАО «Селенгинский ЦКК» совместно с исполнительными органами власти республики подготовлен пакет документов на реализацию приоритетного инвестиционного проекта в области освоения лесов «Модернизация целлюлозно-картонного производства «Селенгинский ЦКК» (постановление Правительства РФ от 23 февраля 2018 г. № 190 «О приоритетных инвестиционных проектах в области освоения лесов и об изменении и признании утратившими силу некоторых актов Правительства РФ»). Срок реализации проекта 2019-2024 гг. Стоимость проекта 2,1 млрд. рублей. В рамках оказания государственной поддержки реализации проекта планируется передача ОАО «Селенгинский ЦКК» лесных участков на безаукционной основе по льготной ставке арендной платы с ежегодным объемом заготовки древесины до 101 тыс.куб.м. По состоянию на 18.01.2022 года заявка на реализацию приоритетного инвестиционного проекта прошла процедуру согласования в Федеральном агентстве лесного хозяйства и</p>

№ п/п	Наименование мероприятия	Исполнение
		Минвостокразвития России. В настоящий момент проходит процедура согласования заявки в Минпромторге России.
34	<i>Рынок обработки древесины и производства изделий из дерева</i>	
34.1	Проведение обучающих мероприятий для участников товарного рынка с участием представителей бирж, осуществляющих биржевую торговлю лесом	<p>Обучающие мероприятия по биржевой торговле древесиной проводятся АО «Санкт-Петербургская Международная Товарно-сырьевая Биржа» (АО «СПБМТСБ») на регулярной основе в виде игровых симуляторов, размещенных на официальном сайте, и семинаров. Игровые серверы товарного и срочного рынков АО «СПБМТСБ» (далее - СЭТ ТР и СР) предназначены для обучения и подготовки к участию в торгах на АО «СПБМТСБ» и адресованы действующим или потенциальным участникам. Функционально игровые серверы соответствуют реальным СЭТ ТР и СР, и позволяют участникам игровых торгов бесплатно ознакомиться с их возможностями.</p> <p>В целях оказания содействия действующим и потенциальным клиентам Биржи в процессе подготовки к участию в организованных торгах АО «СПБМТСБ» проводит цикл обучающих семинаров в товарных и срочной Секциях.</p> <p>Занятия по представленным направлениям проводятся специалистами Биржи по мере формирования групп, участие в обучении бесплатное.</p>
34.2	Оказание поддержки промышленным предприятиям в соответствии с действующим федеральным и региональным законодательством	<p>В 2022 г. хозяйствующим субъектам в сфере обрабатывающей промышленности предоставлена государственная поддержка в форме субсидии:</p> <p>1) на возмещение части затрат, связанных с приобретением нового оборудования в размере 20 % от общей стоимости оборудования в соответствии с постановлением Правительства РБ от 23.06.2022 г. № 373. В рамках мероприятия государственная поддержка оказана 19 предприятиям на сумму 40 млн. рублей, в том числе средства ФБ – 20 млн. рублей, РБ – 20 млн. рублей.</p> <p>2) на возмещение части затрат, связанных с уплатой первоначального взноса (аванса) при заключении договора (договоров) лизинга оборудования с российскими лизинговыми организациями в соответствии с постановлением Правительства РБ от 09.04.2021 г. № 152. В рамках мероприятия государственная поддержка оказана 12 предприятиям на сумму 20 млн.</p>

№ п/п	Наименование мероприятия	Исполнение
		рублей, в том числе средства ФБ – 10 млн. рублей, РБ – 10 млн. рублей.
35	<i>Рынок производства кирпича</i>	
35.1	Реализация соглашений о социально-экономическом сотрудничестве между Правительством Республики Бурятия и предприятиями, осуществляющими деятельность в сферах производства кирпича	В рамках распоряжения Правительства РБ от 17.03.2022 № 132-р Минстроем РБ на постоянной основе проводится мониторинг предприятий промышленности строительных материалов в соответствии с заключенными соглашениями о социально-экономическом развитии Республики Бурятия с предоставлением информации от хозяйствующих субъектах, о причинах снижения показателей относительно запланированного уровня (при наличии отрицательной динамики), имеющихся проблемах развития организаций, реализуемых мерах по устранению данных проблем и дальнейших перспектив развития предприятий на среднесрочную перспективу.
35.2	Информирование хозяйствующих субъектов о видах государственной поддержки, оказываемых Фондом развития промышленности	Центром предпринимательства «Мой бизнес» на постоянной основе доводится информация о мерах государственной поддержки, оказываемых Фондом развития промышленности, в том числе для предприятий, осуществляющих производство кирпича.
35.3	Оказание содействия предприятиям рынка в участии в российских и международных выставках, ярмарках, салонах, конференциях, бизнес-форумах и иных мероприятиях	Для развития конкуренции в сфере промышленности строительных материалов, в т.ч. за счет участия в выставках, ярмарках и конгрессах в Республике Бурятия традиционно в преддверии строительного сезона проводится специализированная выставка «Стройиндустрия». Выставка дает возможность обсудить проблемы развития отрасли, обменяться опытом и установить деловые контакты с целью расширения и укрепления экономических связей с другими регионами Российской Федерации.
36	<i>Рынок производства бетона</i>	
36.1	Реализация соглашений о социально-экономическом сотрудничестве между Правительством Республики Бурятия и предприятиями, осуществляющими деятельность в сферах производства бетона	В рамках распоряжения Правительства РБ от 17.03.2022 № 132-р Минстроем РБ на постоянной основе проводится мониторинг предприятий промышленности строительных материалов в соответствии с заключенными соглашениями о социально-экономическом развитии Республики Бурятия с предоставлением информации от хозяйствующих субъектах, о причинах снижения показателей относительно запланированного уровня (при наличии отрицательной динамики), имеющихся проблемах развития организаций,

№ п/п	Наименование мероприятия	Исполнение
		реализуемых мерах по устранению данных проблем и дальнейших перспектив развития предприятий на среднесрочную перспективу.
36.2	Информирование хозяйствующих субъектов о видах государственной поддержки, оказываемых Фондом развития промышленности	Центром предпринимательства «Мой бизнес» на постоянной основе доводится информация о мерах государственной поддержки, оказываемых Фондом развития промышленности, в том числе для предприятий, осуществляющих производство бетона.
36.2	Оказание содействия предприятиям рынка в участии в российских и международных выставках, ярмарках, салонах, конференциях, бизнес-форумах и иных мероприятиях	Для развития конкуренции в сфере промышленности строительных материалов, в т.ч. за счет участия в выставках, ярмарках и конгрессах в Республике Бурятия традиционно в преддверии строительного сезона проводится специализированная выставка «Стройиндустрия». Выставка дает возможность обсудить проблемы развития отрасли, обменяться опытом и установить деловые контакты с целью расширения и укрепления экономических связей с другими регионами Российской Федерации.
II. Системные мероприятия по развитию конкурентной среды		
37	<i>Мероприятия, направленные на развитие конкурентоспособности товаров, работ, услуг субъектов малого и среднего предпринимательства</i>	
37.1	Оказание субъектам МСП, а также резидентам промышленных парков, технопарков комплексных услуг на единой площадке региональной инфраструктуры поддержки бизнеса, в том числе федеральными институтами развития (центрами компетенций), по единым требованиям к оказанию поддержки	Региональными организациями инфраструктуры поддержки субъектов малого и среднего предпринимательства осуществляется оказание комплекса услуг субъектам МСП. В 2022 году поддержку получили 549 субъектов МСП.
37.2	Увеличение численности занятых в сфере малого и среднего предпринимательства, включая индивидуальных предпринимателей, за счет упрощения доступа к льготному финансированию, в том числе ежегодное увеличение объема льготных кредитов, выдаваемых субъектам малого и среднего предпринимательства, включая индивидуальных предпринимателей	В 2022 году Фондом поддержки малого предпринимательства Республики Бурятия обновлена продуктовая линейка, разработан продукт для самозанятых со ставкой 5 % годовых. Выдано 546 на сумму 775,6 млн. рублей (в 2021 году выдано 408 микрозаймов на сумму 675,6 млн. рублей): Фонд поддержки малого предпринимательства РБ – 517 микрозаймов на сумму 739,29 млн. рублей, МКК ФПП Еравнинского района – 16 микрозаймов на сумму 18,43 млн. рублей, МКК ФПМП Кижингинского района – 6 микрозаймов на сумму 10 млн. рублей, МКК ФПМП Кяхтинского

№ п/п	Наименование мероприятия	Исполнение
		района – 7 микрорайонов на сумму 7,83 млн. рублей.
38	<i>Мероприятия, направленные на обеспечение прозрачности и доступности закупок товаров, работ, услуг, осуществляемых с использованием конкурентных способов определения поставщиков (подрядчиков, исполнителей)</i>	
38.1	Проведение мероприятий, направленных на централизацию закупок, в целях установления единых правил осуществления закупок, единых требований к участникам таких закупок, закупаемой продукции, заполнению заявок	В течение 2022 года осуществлялась работа по реализации полномочий по определению поставщиков (подрядчиков, исполнителей), в том числе по муниципальным закупкам, финансовое обеспечение которых частично или полностью осуществляется за счет межбюджетных трансфертов. За 2022 год Республиканским агентством по государственным закупкам в соответствии с Федеральным законом от 05.04.2013 № 44-ФЗ «О контрактной системе в сфере закупок товаров, работ, услуг для обеспечения государственных и муниципальных нужд» проведено 5849 закупок для обеспечения государственных и муниципальных нужд на сумму 38,5 млрд. рублей (2021 г. - 4986 закупок на сумму 29,8 млрд. рублей).
38.2	Обеспечение общественного обсуждения закупок товаров, работ, услуг для государственных нужд Республики Бурятия на сумму свыше 2 млрд. рублей	За 2022 год Агентством проведена 1 закупка на сумму свыше 2 млрд. рублей с проведением общественного обсуждения закупок товаров, работ, услуг для государственных нужд.
38.3	Проведение семинаров, совещаний для заказчиков и для участников закупок, в том числе для субъектов малого предпринимательства, направленных на методологическую поддержку и разъяснительную работу по порядку проведения закупок и вопросам участия в них	В 2022 году Агентством для заказчиков проведены обучающие семинары по вопросам осуществления государственных и муниципальных закупок в соответствии с контрактной системой, в том числе по закупкам у СМП.
39	<i>Мероприятия, направленные на устранение избыточного государственного и муниципального регулирования, а также на снижение административных барьеров</i>	
39.1	Проведение публичных обсуждений результатов правоприменительной практики по видам государственного контроля (надзора)	Публичные мероприятия по обсуждению результатов правоприменительной практики по видам государственного контроля (надзора), запланированные в 2022 году, проведены всеми контрольно-надзорными органами Республики Бурятия, осуществляющими региональный государственный контроль (надзор) (всего 14 ИОГВ РБ, осуществляющие 28 видов регионального государственного контроля (надзора)). Информация о проведении публичных

№ п/п	Наименование мероприятия	Исполнение
		<p>мероприятий размещена на официальных сайтах контрольно-надзорных органов в информационно-телекоммуникационной сети «Интернет».</p> <p>В соответствии со ст. 47 Федерального закона от 31.07.2020 № 248-ФЗ «О государственном контроле (надзоре) и муниципальном контроле в Российской Федерации», а также в целях предупреждения нарушения обязательных требований, соблюдение которых оценивается РСТ РБ при проведении мероприятий по региональному государственному контролю (надзору) в сфере государственного регулирования цен (тарифов), устранению причин, факторов и условий, способствующих нарушению таких обязательных требований, РСТ РБ в 2022 году проведено публичное обсуждение с подконтрольными субъектами результатов правоприменительной практики осуществления РСТ РБ регионального государственного контроля в сферах естественных монополий и в области государственного регулирования цен (тарифов) в Республике Бурятия.</p> <p>В связи с угрозой распространения коронавирусной инфекции публичное мероприятие с подконтрольными субъектами в соответствии с приказом РСТ РБ от 12.01.2022 №1/1 было проведено 17.03.2022 в дистанционном режиме. До участников публичных обсуждений (юридические лица, индивидуальные предприниматели) была доведена информация о результатах контрольной работы; об анализе основных правонарушений, допускаемых хозяйствующими субъектами, осуществляющими регулируемую деятельность на территории Республики Бурятия, ответственность за которые установлена Кодексом РФ об административных правонарушениях; о мероприятиях, проведенных РСТ РБ с целью предупреждения и предотвращения нарушений законодательства в области регулируемых государством цен (тарифов).</p> <p>Вся информация о проведенных и планируемых РСТ РБ публичных обсуждениях результатов правоприменительной практики в сфере государственного регулирования и контроля цен (тарифов), ответы на вопросы, а также доклады по правоприменительной практике размещены на сайте РСТ РБ: Документы /Контрольно-надзорная деятельность / Профилактика нарушений / Публичные обсуждения правоприменительной практики https://egov-buryatia.ru/rst/activities/documents/public-discussions.php.</p>

№ п/п	Наименование мероприятия	Исполнение
		<p>В декабре 2022 года Госстройжилнадзором проведены публичные обсуждения в режиме видеоконференц-связи с участием застройщиков результатов правоприменительной практики по видам государственного контроля (надзора) при осуществлении регионального государственного контроля (надзора) в области долевого строительства многоквартирных домов и (или) иных объектов недвижимости (далее - контроль за долевым строительством) на территории Республики Бурятия за 2022 год. Доклад о результатах правоприменительной практики размещен на официальном сайте.</p>
39.2	<p>Внедрение и проведение процедур оценки регулирующего воздействия проектов нормативных правовых актов Республики Бурятия и экспертизы действующих нормативных правовых актов на предмет развития конкуренции</p>	<p>Проводимая процедура оценки регулирующего воздействия призвана помочь предпринимателям избежать необоснованных расходов, запретов и ограничений в своей деятельности, а региональному (местному) бюджету – неэффективного расходования денежных средств. Все разработанные в 2022 году проекты нормативных правовых актов, затрагивающие интересы субъектов предпринимательской и иной экономической деятельности, проходили публичные обсуждения: размещались на сайтах Правительства Республики Бурятия и отраслевых министерств и ведомств, рассматривались деловыми и общественными объединениями, отраслевыми ассоциациями, инициаторами проектов актов, к обсуждению проектов привлекались организации и индивидуальные предприниматели, чьи интересы затрагивались данными проектами. Каждый десятый проект был доработан с учетом замечаний предпринимательского и экспертного сообщества.</p> <p>В 2022 году были внесены изменения в порядок проведения оценки регулирующего воздействия проектов нормативных правовых актов Республики Бурятия, согласно которым определено, что указанный порядок не применяется в отношении проектов актов или их отдельных положений, разработанных в целях оперативного решения задач по преодолению последствий, связанных с применением ограничительных мер в условиях введенных санкций, предотвращению влияния ухудшения геополитической и экономической ситуации на развитие отраслей экономики на территории Республики Бурятия.</p> <p>В 2022 году оценка регулирующего воздействия проведена в отношении 106 проектов нормативных правовых актов (2021 г. - 118), проведена экспертиза</p>

№ п/п	Наименование мероприятия	Исполнение
		<p>в отношении 4 действующих нормативных правовых актов (2021 г. - 2). ОРВ затронула следующие сферы деятельности: образование, социальная сфера, экономика, туризм, строительство и ЖКХ, имущественные и земельные отношения, сельское хозяйство, природные ресурсы, здравоохранение, культура, промышленность и торговля, транспорт, энергетика и дорожное хозяйство.</p> <p>По итогам 2022 года Республика Бурятия вошла в число регионов, которым Минэкономразвития России присвоен «средний уровень» качества проведения оценки регулирующего воздействия.</p>
40	<p><i>Мероприятия, направленные на совершенствование процессов управления в рамках полномочий органов исполнительной власти Республики Бурятия или органов местного самоуправления, закрепленных за ними законодательством Российской Федерации, объектами государственной собственности Республики Бурятия и муниципальной собственности, а также на ограничение влияния государственных и муниципальных предприятий на конкуренцию</i></p>	
40.1	<p>Обеспечение утверждения ключевых показателей эффективности деятельности государственных предприятий, хозяйственных обществ с государственным участием</p>	<p>Обеспечено утверждение показателей эффективности деятельности хозяйственных обществ с государственным участием:</p> <ol style="list-style-type: none"> 1. АО «Республиканская типография» - 19.12.2022; 2. АО «ОЭЗ «Байкальская гавань» - 15.12.2022; 3. АО «СЗ «Ипотечная корпорация РБ» - 26.12.2022; 4. АО «Республиканский мусороперерабатывающий завод» - 26.12.2022.
40.2	<p>Обеспечение хозяйственными обществами, более 50 % акций (долей) которых находятся в собственности Республики Бурятия, определения поставщиков (подрядчиков, исполнителей) по сделкам, совершаемым для собственных нужд посредством проведения публичных торгов или иных конкурентных способов закупки</p>	<p>В 2022 году Минимуществом РБ через представителей Республики Бурятия в совете директоров хозяйственных обществ с участием республики в уставных капиталах организовано внесение изменений в Положение о закупках хозяйственных обществ, направленных на сокращение оснований осуществления закупок у единственного поставщика. Плановый показатель доли закупок у единственного поставщика: не более 50 %.</p> <p>В результате проведенных мероприятий, доля закупок у единственного поставщика (исполнителя, подрядчика) в денежном выражении, осуществляемых хозяйственными обществами, более 50% акций (долей) в уставном капитале которых принадлежит Республике Бурятия), в соответствии с законодательством Российской Федерации, регулирующим закупки товаров, работ, услуг отдельными видами юридических лиц, по отношению к общему объему таких закупок в денежном выражении (за исключением закупок товаров, работ, услуг, стоимость которых не</p>

№ п/п	Наименование мероприятия	Исполнение
		превышает 600 тыс. рублей, закупок товаров, работ, услуг субъектов естественных монополий, а также закупок, осуществляемых в связи с признанием конкурентных закупок несостоявшимися), составила 52,4 %
40.3	<p>Определение состава имущества, находящегося в собственности Республики Бурятия, не используемого для реализации функций и полномочий органов государственной власти Республики Бурятия (составление плана-графика полной инвентаризации государственного имущества, в том числе закрепленного за предприятиями, учреждениями; проведение инвентаризации государственного имущества, определение имущества, находящегося в собственности Республики Бурятия, не используемого для реализации функций и полномочий органов государственной власти субъекта Республики Бурятия; включение указанного имущества в программу приватизации)</p>	<p>Минимуществом РБ 03.11.2022 инициировано проведение исполнительными органами государственной власти Республики Бурятия и подведомственными им учреждениями мероприятий по определению состава неиспользуемого республиканского имущества. Проведение указанных мероприятий предложено провести двукратно (1-ый этап с представлением результатов в Минимущество РБ до 20.12.2022, 2-ой этап - до 15.11.2023).</p> <p>По представленной от ИОГВ РБ информации по 1-му этапу инвентаризации сформирован сводный перечень неиспользуемого имущества по ИОГВ РБ (далее - перечень).</p> <p>В настоящее время Минимуществом РБ прорабатывается возможность приватизации имущества по перечню исходя из потребностей в его дальнейшем использовании для нужд иных ИОГВ РБ, учреждений и муниципальных образований, а также пригодности к реализации с учетом технического состояния имущества.</p>
40.4	<p>Обеспечение приватизации имущества, находящегося в собственности Республики Бурятия, не используемого для реализации функций и полномочий органов государственной власти Республики Бурятия (при выявлении такого имущества в соответствии с пунктом 40.3 Плана мероприятий)</p>	<p>При отсутствии потребности в дальнейшем использовании имущества, пригодного к реализации, согласно п. 40.3 мероприятий, Минимуществом РБ будет обеспечено в установленные сроки внесение соответствующего имущества в прогнозный план приватизации, проведение оценки рыночной стоимости и организация торгов по продаже имущества.</p>
41	<p><i>Мероприятия, направленные на создание условий для недискриминационного доступа хозяйствующих субъектов на товарные рынки</i></p>	
41.1	<p>Сокращение случаев административного давления на бизнес, в том числе за счет внедрения проверочных листов (списков контрольных вопросов) региональными контрольно-надзорными органами при проведении проверок</p>	<p>Внедрение проверочных листов (списков контрольных вопросов) региональными контрольно-надзорными органами при проведении проверок исполнен в полном объеме.</p> <p><u>Приказом Республиканской службой по тарифам</u> (далее – РСТ РБ) от 22.02.2022 № 6 разработаны и утверждены проверочные листы (списки контрольных вопросов, ответы на которые свидетельствуют о соблюдении или несоблюдении контролируемым лицом обязательных требований), которые вступили в силу с 01.03.2022 г. Внедрение проверочных листов</p>

№ п/п	Наименование мероприятия	Исполнение
		<p>исключает предъявление со стороны РСТ РБ дополнительных требований к юридическим лицам и индивидуальным предпринимателям при проведении плановых проверок.</p> <p>В соответствии с постановлением Правительства РФ от 08.09.2021 № 1520 «Об особенностях проведения в 2022 году плановых контрольных (надзорных) мероприятий, плановых проверок в отношении субъектов малого предпринимательства и о внесении изменений в некоторые акты Правительства Российской Федерации» и рекомендации ФАС России проведение плановых контрольных (надзорных) мероприятий в сфере государственного регулирования цен (тарифов) на 2022 год РСТ РБ не планировалось.</p> <p>Постановлением Правительства РФ от 10.03.2022 № 336 «Об особенностях организации и осуществления государственного контроля (надзора), муниципального контроля» введён мораторий на проведение контрольно-надзорных мероприятий в 2022 году, в соответствии с которым плановые проверки отменены, внеплановые – ограничены.</p> <p>Помимо проверочных листов приказом РСТ РБ от 10.12.2021 № 47 разработана и утверждена программа профилактики нарушений обязательных требований в области регулируемых тарифов (цен) на территории Республики Бурятия на 2022 год с целью уменьшения количества правонарушений, совершаемых хозяйствующими субъектами при применении тарифов (цен), подлежащих государственному регулированию. В целях профилактики нарушений обязательных требований в 2022 году проведено 7 обязательных профилактических визита для 4 организаций, недавно приступивших к осуществлению регулируемой деятельности в сферах теплоснабжения, водоснабжения и водоотведения, и выдано 1 предостережение о недопустимости завышения установленных предельных (максимальных) цен.</p> <p>В соответствии с действующим законодательством и принятой программой профилактики нарушений обязательных требований в области регулируемых РСТ РБ тарифов (цен) на сайте Службы публикуется необходимая информация для информирования контролируемых лиц и иных заинтересованных лиц по вопросам соблюдения обязательных требований, в</p>

№ п/п	Наименование мероприятия	Исполнение
		<p>т.ч. информация об изменениях законодательства в области государственного регулирования цен (тарифов), о сроках предоставления необходимой отчетности субъектами контроля, также размещено руководство по соблюдению обязательных требований и проверочные листы. По результатам проведенных профилактических мероприятий в 2022 году наблюдается снижение административных правонарушений.</p> <p>Утвержденные программы размещены на официальном сайте РСТ РБ в разделе «Профилактика нарушений». http://egov-buryatia.ru/rst/activities/documents/profilaktika-narusheniy.php.</p> <p>Все мероприятия, проводимые Службой по совершенствованию контрольно-надзорной деятельности, направлены на снижение административного давления на бизнес.</p> <p><u>Приказом Госстройжилнадзора от 26.03.2018 № 28</u> утверждены проверочные листы (зарегистрирован в реестре НПА органов исполнительной власти Республики Бурятия 28 марта 2018 г. № 032018082) и размещены на официальном сайте Госстройжилнадзора http://egov-buryatia.ru/rsgji/activities/directions.</p> <p>В соответствии с Федеральным законом от 31.07.2020 № 248 в 2022 году утверждены новые проверочные листы.</p> <p>Все мероприятия, проводимые региональными контрольно-надзорными органами по совершенствованию контрольно-надзорной деятельности, направлены на снижение административного давления на бизнес.</p>
42	<i>Мероприятия, направленные на обеспечение и сохранение целевого использования государственных (муниципальных) объектов недвижимого имущества в социальной сфере</i>	
42.1	Обеспечение недвижимым имуществом государственных учреждений Республики Бурятия, реализующих государственные полномочия в социальной сфере	Государственные учреждения Республики Бурятия, реализующие государственные полномочия в социальной сфере на 100 % обеспечены недвижимым имуществом.
43	<i>Мероприятия, направленные на содействие развитию негосударственных (немуниципальных) социально ориентированных некоммерческих организаций и «социального предпринимательства»</i>	
43.1	Предоставление социально ориентированным некоммерческим организациям субсидий на выполнение	В рамках государственной программы Республики Бурятия «Развитие гражданского общества и поддержка социально ориентированных

№ п/п	Наименование мероприятия	Исполнение
	социально значимых проектов по результатам проведения конкурсов социально значимых проектов по направлениям	некоммерческих организаций в Республике Бурятия (2016-2025 годы), утвержденной постановлением Правительства РБ от 30.05.2016 № 225, предоставлена поддержка на общую сумму 127,2 млн. рублей (в 2021 году – 92,7 млн. рублей), в том числе за счет республиканского бюджета 67,9 млн. рублей, софинансирование Фондом президентских грантов 59,3 млн. рублей).
44	<i>Мероприятия, направленные на стимулирование новых предпринимательских инициатив за счет проведения образовательных мероприятий, обеспечивающих возможности для поиска, отбора и обучения потенциальных предпринимателей, в том числе путем разработки и реализации региональной программы по ускоренному развитию субъектов малого и среднего предпринимательства и достижения показателей ее эффективности</i>	
44.1	Предоставление гражданам, желающим вести бизнес, начинающим и действующим предпринимателям предоставлен комплекс услуг, направленных на вовлечение в предпринимательскую деятельность, а также информационно-консультационных и образовательных услуг в оффлайн- и онлайн-форматах в центре «Мой бизнес»	Центром предпринимательства «Мой бизнес» поддержка в виде консультаций, обучающих мероприятий, организации участия СМСП в выставках и ярмарках, разработки бизнес-планов, сертификации продукции и т.д. оказана более 13000 предпринимателям и физическим лицам, планирующим начать предпринимательскую деятельность. По состоянию на 01.01.2023 г. оказано 2903 услуги, 63 СМСП включены в реестр социальных предприятий (гранты предоставлены 45 получателям, из которых 16 – субъекты социального предпринимательства, 29 – молодые предприниматели в возрасте до 25 лет). Итогом оказания поддержки стало создание 32 новых рабочих места и регистрация 195 субъектов МСП. Оказание услуг производственным предприятиям позволило реализовать 3 программы модернизации производства, объем инвестиций, вложенных субъектами малого и среднего предпринимательства в реализацию программ модернизации, составил 15,75 млн. рублей.
45	<i>Мероприятия, направленные на развитие механизмов поддержки технического и научно-технического творчества детей и молодежи, обучения их правовой, технологической грамотности и основам цифровой экономики, в том числе в рамках стационарных загородных лагерей с соответствующим специализированным уклоном, а также на повышение их информированности о потенциальных возможностях саморазвития, обеспечения поддержки научной, творческой и предпринимательской активности</i>	
45.1	Организация и проведение мероприятий по вовлечению молодежи в инновационную деятельность и научно-техническое творчество, в том числе республиканского форума «Потенциал коммерциализации инновационных технологий Республики Бурятия»	В 2022 году проведены следующие мероприятия по вовлечению молодежи в инновационную деятельность и научно-техническое творчество: 1) республиканский научно-образовательный Фестиваль «Наука и технологии Республики Бурятия». Комплекс мероприятий был направлен на реализацию государственной молодежной политики в области вовлечения

№ п/п	Наименование мероприятия	Исполнение
		<p>молодежи в научно-техническую деятельность и формирования образа исследователя/технологического предпринимателя. Всего в мероприятии приняло участие 443 человека из числа студентов, аспирантов, молодых ученых, преподавателей школ и учащихся, а также предпринимателей. В рамках мероприятия состоялась выставка инновационных проектов Малых инновационных предприятий и компаний Республики Бурятия, также был проведен полуфинальный отбор участников программы УМНИК 2022, на котором экспертное жюри заслушало 31 проект молодых инноваторов.</p> <p>2) республиканский конкурс «Лучший молодой ученый Бурятии 2022». Конкурс стал своеобразным брендом региональной науки, известным за пределами Сибири и Дальнего Востока, стимулирующим развитие научной деятельности молодых исследователей, укрепляющим положительный имидж и научный потенциал нашей республики. На конкурс поступило 34 заявки, допущено до участия в финале конкурса 34 заявки по 4 номинациям: «Естественные науки», «Технические науки», «Социо-гуманитарные науки», «Медицинские науки».</p>
46	<i>Мероприятия, направленные на повышение в Республике Бурятия цифровой грамотности населения, государственных гражданских служащих и работников бюджетной сферы в рамках соответствующей региональной программы</i>	
46.1	Развитие информационно-технологических систем обеспечения деятельности органов государственной власти Республики Бурятия	<p>В рамках федерального и регионального проекта «Информационная инфраструктура» подключено 1 067 социально-значимых объектов.</p> <p>В рамках программы по устранению цифрового неравенства в 120 населенных пунктах численностью от 250 до 500 человек населению предоставлен доступ к сети Интернет с помощью абонентских устройств на скорости не менее 10 Мбит/с.</p> <p>В рамках реализации второго этапа проекта «Устранение цифрового неравенства» (УЦН 2.0) в 2022 году 15 населенных пунктов республики с численностью от 100 до 500 человек обеспечены услугами сотовой связи и доступом в Интернет.</p> <p>В рамках реализации проекта по переводу массовых социально значимых услуг (сервисов) в электронный формат в Республике Бурятия осуществлено подключение к 86 интерактивным формам подачи заявлений на Едином портале государственных и муниципальных услуг для оказания государственных и муниципальных массовых социально значимых услуг.</p>

№ п/п	Наименование мероприятия	Исполнение
		<p>Дополнительно в 2022 году обеспечено подключение к интерактивным формам подачи заявлений в новом электронном формате 3 услуг, не вошедших в перечень массовых социально значимых услуг: Предоставление проекта лесоразведения и внесения в него изменений; Предоставление проекта лесовосстановления и внесения в него изменений; Поддержка мобилизованных граждан и членов их семей.</p> <p>В рамках реализации проекта «Кадры для цифровой экономики» в 2022 году фактическое значение показателя «Количество государственных (муниципальных) служащих и работников учреждений, прошедших обучение компетенциям в сфере цифровой трансформации государственного и муниципального управления» (далее - Показатель) регионального проекта «Кадры для цифровой экономики» составило 79 человек.</p> <p>Введена и действует республиканская государственная информационная система «Система обеспечения вызова экстренных оперативных служб по единому номеру «112» на территории Республики Бурятия». Система объединила в себе 2 центра обработки данных (основной и резервный), 2 центра обработки вызовов (основной и резервный), 1 учебно-методический центр, 23 единых дежурно-диспетчерских службы, 68 дежурно-диспетчерских службы. В 2022 году произведена интеграция с аналогичной системой Республики Тыва.</p> <p>Для обеспечения граждан своевременной, а главное надежной информацией о деятельности органов власти и подведомственных им учреждений Минцифры России внедряет платформу «Госвеб». Единый интерфейс и принципы навигации упрощают использование портала. Посредством этой платформы жители смогут получать информацию в удобной форме с использованием единого пользовательского опыта и современных дизайнерских решений. Первопроходцами в республике стали органы местного самоуправления и школы — структуры, максимально приближенные к населению. К платформе подключились 283 органа местного самоуправления в Республике Бурятия и 467 школ республики.</p>
47	<p><i>Мероприятия, направленные на выявление одаренных детей и молодежи, развитие их талантов и способностей, в том числе с использованием механизмов наставничества и дистанционного обучения в электронной форме, а также социальную поддержку молодых специалистов в различных сферах экономической деятельности</i></p>	

№ п/п	Наименование мероприятия	Исполнение
47.1	Предоставление государственных премий в области поддержки талантливой молодежи	Министерством спорта и молодежной политики Республики Бурятия ежегодно проводится конкурсный отбор по поддержке талантливой молодежи (далее – Конкурс) в соответствии с законом Республики Бурятия от 12.10.2009 № 1051-IV «О премиях и стипендиях Республики Бурятия». В 2022 году конкурсе талантливой молодежи проводился по пяти номинациям: социально-значимая и общественная деятельность, научно-техническое творчество и учебно-исследовательская деятельность, профессиональное мастерство, художественное творчество, любительский спорт. По итогам решения Комиссии Республики Бурятия по государственным премиям утверждено 25 победителей по 5 человек в каждой номинации.
48	<i>Мероприятия, направленные на обеспечение равных условий доступа к информации о государственном имуществе субъекта Российской Федерации и имуществе, находящемся в собственности муниципальных образований, в том числе имуществе, включаемом в перечни для предоставления на льготных условиях субъектам малого и среднего предпринимательства</i>	
48.1	Размещение на официальном сайте Республики Бурятия в информационно-телекоммуникационной сети Интернет информации об объектах, находящихся в государственной собственности Республики Бурятия, включая сведения о наименованиях объектов, их местонахождении, характеристиках и целевом назначении объектов, существующих ограничениях их использования и обременении правами третьих лиц	Минимуществом РБ на постоянной основе обеспечивается размещение в информационно-телекоммуникационной сети Интернет информации об объектах, находящихся в государственной собственности Республики Бурятия, включая сведения о наименованиях объектов, их местонахождении, характеристиках и целевом назначении объектов, существующих ограничениях их использования и обременении правами третьих лиц.
48.2	Постановка на кадастровый учет выявленного неучтенного, незарегистрированного республиканского имущества и регистрация права собственности Республики Бурятия на него	Все выявленное неучтенное, незарегистрированное республиканское имущество и регистрация права собственности Республики Бурятия на него постановлено на кадастровый учет.
49	<i>Мероприятия, направленные на мобильность трудовых ресурсов, способствующую повышению эффективности труда, включающую предварительное исследование потребностей товарного рынка, обучение и привлечение рабочей силы с квалификацией</i>	
49.1	Реализация мероприятий по привлечению трудовых ресурсов из других регионов РФ по подпрограмме «Повышение мобильности трудовых ресурсов на 2020 - 2022 годы» Государственной программы Республики Бурятия «Содействие занятости населения»	В рамках заключенного соглашения с ОАО «Улан-Удэнский авиационный завод», которое является участником подпрограммы «Повышение мобильности трудовых ресурсов на 2020-2022 годы» Государственной Программы Республики Бурятия «Содействие занятости населения, утвержденной постановлением Правительства Республики Бурятия от

№ п/п	Наименование мероприятия	Исполнение
		15.10.2018г. № 576, предприятию выдана субсидия на возмещение затрат 50 высококвалифицированным специалистам, привлеченным из других субъектов РФ. Преимущественно специалисты приехали на работу из Иркутской области, а также специалисты из Красноярского края и г. Санкт-Петербурга.
50	<i>Мероприятия, направленные на содействие развитию и поддержке междисциплинарных исследований, включая обеспечение условий для коммерциализации и промышленного масштабирования результатов, полученных по итогам проведения таких исследований</i>	
50.1	Создание и развитие высокотехнологичных и наукоемких производств	<p>АО «Улан-Удэнский авиационный завод» продолжает реализацию проекта по созданию и организации серийного производства вертолета Ми-171А3 «офшор». 01 июля 2022 года опытный вертолет среднего класса Ми-171А3 «офшор», изготовленный в кооперации с АО «Казанский вертолетный завод», АО «ААК «Прогресс» и собранный на АО «Улан-Удэнский авиационный завод» выполнил первый полноценный полет. 13 сентября 2022 года вертолет Ми-171А3 "офшор" осуществил первый самостоятельный межрегиональный полет в рамках программы летных испытаний. Новейшая машина в поисково-спасательной конфигурации прибыла из Подмосковья в Северную столицу для демонстрации на XI Петербургском международном газовом форуме (ПМГФ-2022). Вертолет преодолел расстояние более 800 км. Продолжается подготовка производства под изготовление вертолета. Проект на этапе изготовления опытных образцов.</p> <p>АО «Улан-Удэнское приборостроительное производственное объединение» ведет работу по освоению рынка гражданской продукции. По прямому поручению Минпромторга РФ (Перечень поручений от 09.12.2020 № МД-96) АО «Улан-Удэнское приборостроительное производственное объединение» ведет реализацию инвестпроекта «Производство наконечников полимерных для дозаторов пипеточных». В 2021 году получен льготный займ Фонда развития промышленности в сумме 290 млн. руб. (стоимость проекта 362,5 млн. руб.). Было закуплено китайское оборудование, проведены работы по его монтажу и запуску.</p> <p>Производство наконечников на китайском оборудовании проводится в опытно-промышленном режиме одновременно с отладкой оборудования. На 31.12.2022 г. поставлено потребителям более 1,5 млн. наконечников.</p> <p>ООО «Предприятие «Аэротех» в рамках проекта «Организации серийного производства бесшовных патрубков и тройников из алюминиевых сплавов</p>

№ п/п	Наименование мероприятия	Исполнение
		топливной системы для новейших российских среднемагистральных самолетов МС-21 с использованием инновационных технологий гидроформовки и автоматической гибки» изготовила опытную партию изделий. По итогам проведенного конкурса по выбору исполнителя с ПАО «Иркут» заключен контракт на поставку 10 комплектов указанных изделий, изготовлены первые образцы изделий.
51	<i>Мероприятия, направленные на развитие механизмов практико-ориентированного (дуального) образования и механизмов кадрового обеспечения высокотехнологичных отраслей промышленности по сквозным рабочим профессиям (с учетом стандартов и разработок международной организации Ворлдскиллс Интернешнл (WorldSkillsInternational), а также на содействие включению обучающихся, выпускников и молодых специалистов с инвалидностью или ограниченными возможностями здоровья в трудовую деятельность с учетом стандартов и разработок Международной федерации Абилимпикс (InternationalAbilympicFederation)</i>	
51.1	Проведение регионального чемпионата профессионального мастерства WorldSkills	В 2022 году руководством Международной организации WorldSkills International приостановлено членство Российской Федерации в движении «Ворлдскиллс», дальнейшее функционирование АНО «Агентство развития профессионального мастерства (Ворлдскиллс Россия)» в рамках движения «Ворлдскиллс» не представляется возможным. В связи с чем Минпросвещения России принято решение о нецелесообразности проведения региональных чемпионатов по профессиональному мастерству по стандартам «Ворлдскиллс». На сегодняшний день Минпросвещения России разработана концепция чемпионатного движения по профессиональному мастерству студентов среднего профессионального образования и школьников, направленная на кадровое обеспечение промышленности и социальной сферы, импортозамещение и формирование новых компетенций, предусматривающая ежегодное проведение чемпионата по наиболее востребованным профессиям «Профессионалы» и чемпионата высоких технологий по профессиям будущего.
52	<i>Мероприятия, направленные на создание институциональной среды, способствующей внедрению инноваций и увеличению возможности хозяйствующих субъектов по внедрению новых технологических решений</i>	
52.1	Поддержка малых инновационных компаний – предоставление субсидий на реализацию инновационных проектов, получивших поддержку ФГБУ «Фонд содействия развитию малых форм	В 2022 г. оказана поддержка малым инновационным проектам, получившим поддержку ФГБУ «Фонд содействия развитию малых форм предприятий в научно-технической сфере»: 1) ООО «Малое инновационное предприятие «Металл-экспертиза» в форме

№ п/п	Наименование мероприятия	Исполнение
	предприятий в научно-технической сфере»	субсидии на реализацию инновационного проекта «Разработка и создание пасты для повышения механических свойств металлических изделий с целью увеличения их эксплуатационного ресурса» в сумме 2,0 млн. рублей; 2) ООО «Фрегат» в форме субсидии на реализацию инновационного проекта «Разработка и коммерциализация облачных сервисов платформы» в сумме 7,8 млн. рублей; 3) Финалистам конкурса инновационных проектов Фонда содействия инновациям «Умник» ФГБУ «Фонд содействия развитию малых форм предприятий в научно-технической сфере» на сумму 1,5 млн. рублей.
53	<i>Мероприятия, направленные на содействие созданию и развитию институтов поддержки субъектов малого предпринимательства в инновационной деятельности (прежде всего финансирование начальной стадии развития организации и гарантия непрерывности поддержки), обеспечивающих благоприятную экономическую среду для среднего и крупного бизнеса</i>	
53.1	Создание системы акселерации субъектов малого и среднего предпринимательства, включая индивидуальных предпринимателей, в том числе инфраструктуры и сервисов поддержки, а также их ускоренное развитие в таких областях, как благоустройство городской среды, научно-технологическая сфера, социальная сфера и экология, посредством оказания финансовых (кредитных, гарантийных, лизинговых) услуг, консультационной и образовательной поддержки, поддержки по созданию и модернизации производств, социального предпринимательства, а также услуг АО «Корпорация МСП» и АО «Российский экспортный центр»	Доля субъектов малого и среднего предпринимательства и самозанятых граждан, охваченных услугами финансовых (кредитных, гарантийных, лизинговых) организаций, консультационной и образовательной поддержки, поддержки по созданию и модернизации производств, социального предпринимательства составила 6,9 %
54	<i>Мероприятия, направленные на повышение доступности финансовых услуг для субъектов экономической деятельности</i>	
54.1	Предоставление поддержки субъектам малого и среднего предпринимательства в рамках регионального проекта «Акселерация субъектов малого и среднего предпринимательства»	В целях оказания финансовой поддержки Гарантийный фонд Бурятии предоставляет поручительства субъектам малого и среднего предпринимательства за счет средств действующего гарантийного капитала. По состоянию на 01.01.2023 размер поручительств составил 1,52 млрд. рублей, объем кредитов под поручительства – 4,55 млрд. рублей. Такой объем предоставленных поручительств стал возможным благодаря докапитализации Гарантийного фонда из республиканского бюджета в

№ п/п	Наименование мероприятия	Исполнение
		размере 240,9 млн. рублей. Капитализация фонда в настоящий момент составляет 782,27 млн. рублей.
55	<i>Мероприятия, направленные на реализацию мер, направленных на выравнивание условий конкуренции как в рамках товарных рынков внутри Республики Бурятия (включая темпы роста цен), так и между субъектами Российской Федерации (включая темпы роста и уровни цен)</i>	
55.1	Реализация проекта «Сделано в Бурятии»	За 2022 год выдано 9 разрешений на право маркировки продукции знаком «Сделано в Бурятии». Общее количество выданных разрешений – 78, в том числе Минпромторг РБ выдано 29 разрешений, Минсельхозпродом РБ - 49 разрешений. Приобретая товары под знаком «Сделано в Бурятии», жители республики не только получают качественный товар или услугу, но и вкладывают средства в поддержку своих производителей.
56	<i>Мероприятия, направленные на обучение государственных гражданских служащих органов исполнительной власти Республики Бурятия и работников их подведомственных предприятий и учреждений основам государственной политики в области развития конкуренции и антимонопольного законодательства Российской Федерации</i>	
56.1	Повышение квалификации гражданских служащих и работников подведомственных учреждений в части основ государственной политики по развитию конкуренции и антимонопольного законодательства	По итогам 2022 года повышение квалификации по основам государственной политики по развитию конкуренции и антимонопольного законодательства прошло 105 гражданских служащих Республики Бурятия, из них 98 человек по направлению «Бюджетные процессы и закупочные процедуры для государственных и муниципальных нужд»; 7 человек по направлению «Развитие инструментов государственного регулирования».
57	<i>Мероприятия, направленные на организацию в государственных жилищных инспекциях в субъектах Российской Федерации «горячей» телефонной линии, а также электронной формы обратной связи в сети Интернет (с возможностью прикрепления файлов фото- и видеосъемки)</i>	
57.1	Обеспечение возможности обращения в органы исполнительной власти в сети Интернет (электронная почта, государственная информационная система жилищно-коммунального хозяйства «ГИС ЖКХ», интернет-ресурс «Активный гражданин», Инцидент	Возможность обращения в Госстройжилнадзор РБ в сети Интернет обеспечена по средствам электронной почты info@rsgsn.govrb.ru, ГИС ЖКХ, интернет-ресурс «Активный гражданин», Инцидент мессенджер. Информация размещена на сайте.

№ п/п	Наименование мероприятия	Исполнение
	мессенджер)	
58	<i>Мероприятия, направленные на содействие развитию практики применения механизмов государственно-частного и муниципально-частного партнерства, в том числе практики заключения концессионных соглашений</i>	
58.1	Создание условий для повышения качества услуг дошкольного образования	<p>Для повышения качества дошкольного образования частным дошкольным образовательным организациям учреждениям из республиканского бюджета предоставляются субсидии на возмещение затрат, включая расходы на оплату труда, приобретение учебников и учебных пособий, средств обучения, игр и игрушек», и на присмотр и уход в частных дошкольных учреждениях.</p> <p>Кроме этого, в ДООУ Республики Бурятия с начала 2022 года реализуются два региональных физически-оздоровительных проекта «Спорт-норма жизни» и «Маугли», направленных на сохранение и укрепление здоровья детей дошкольного возраста.</p> <p>В 2022 году создан Совет руководителей дошкольных образовательных организаций по вопросам дошкольного образования, а также разработана программа мероприятий по итогам комплексной оценки качества дошкольного образования.</p>
58.2	Создание необходимых условий для сохранения здоровья населения республики путем сотрудничества государственных и частных структур	Доля диализных услуг частных структур, включенных в реестр медицинских организаций и осуществляющих деятельность в сфере ОМС, оказывающих услугу диализа, составляет 78,3 %.
58.3	Совершенствование условий для развития массового спорта с использованием механизмов государственно-частного партнерства	<p>В Республике Бурятия в рамках частной концессионной инициативы было заключено Концессионное соглашение от 24.05.2019 г. № С184-05/2019 о строительстве и эксплуатации спортивного объекта «Региональный центр по хоккею в г. Улан-Удэ». Стоимость строительства на момент заключения соглашения составляла 1491,2 млн. рублей, в том числе 1083,2 млн. рублей ФБ, 82 млн. рублей РБ и 325,94 млн. рублей средства частного инвестора со сроком ввода объекта в эксплуатацию – 16.05.2022 г.</p> <p>В апреле 2022 года после повторной государственной сметная стоимость объекта в текущем уровне цен (I квартал 2022 года с НДС) составила 1891,36</p>

№ п/п	Наименование мероприятия	Исполнение
		<p>млн. руб.</p> <p>В соответствии с постановлением Правительства РФ от 31.12.2021 № 2594, распоряжением Правительства РФ от 06.12.2022 № 3768-р заключено дополнительное соглашение к Концессионному соглашению от 24.05.2019 № С184-05/2019, в соответствии с которым размер капитального гранта в 2022 году составил 138, 9 млн. рублей. В 2023 году строительство объекта будет осуществлено за счет средств инвестора в размере – 325,94 млн. руб. Планируемый срок завершения создания объекта – сентябрь 2023 года.</p>
59	<i>Мероприятия, направленные на содействие развитию конкуренции в сфере торговли</i>	
59.1	<p>Подготовка предложений по изменению схемы размещения нестационарных и мобильных торговых объектов (расширение перечня объектов) и утверждение актуализированной схемы размещения нестационарных и мобильных торговых объектов</p>	<p>В Республике Бурятия схемы размещения нестационарных и мобильных торговых объектов разрабатываются органами МСУ на семь лет в соответствии с приказом Минпромторга РБ от 06.02.2015 № 10 «О Порядке разработки и утверждения органами местного самоуправления муниципальных образований в Республике Бурятия схем размещения нестационарных торговых объектов на территории Республики Бурятия» с учетом необходимости обеспечения устойчивого развития территорий и достижения нормативов минимальной обеспеченности населения площадью торговых объектов. Порядки по предоставлению мест под размещение нестационарных торговых объектов (далее – НТО) размещены на сайтах муниципальных образований и официальном сайте Минпромторга РБ.</p> <p>Для поддержки малого и среднего предпринимательства Правительством Республики Бурятия принято распоряжение от 19.03.2021 № 109-р, в соответствии с которым органы местного самоуправления оказывают содействие юридическим и физическим лицам в получении необходимого количества мест размещения НТО и объектов для осуществления развозной торговли, торговых мест на ярмарках и розничных рынках.</p> <p>С целью содействия в развитии нестационарной торговой сети, а также оперативного решения задач по преодолению последствий, связанных с применением ограничительных мер в условиях введенных санкций, Правительством Республики Бурятия утверждено постановление от 19.08.2022 №506, в соответствии с которым продление договоров на размещение НТО и объектов для осуществления развозной торговли, включая договоры аренды для размещения указанных объектов на</p>

№ п/п	Наименование мероприятия	Исполнение
		<p>земельных участках, в зданиях, строениях, сооружениях, находящихся в государственной собственности или муниципальной собственности продлеваются без проведения торгов на срок до 7 лет по заявлению субъекта предпринимательской деятельности.</p> <p>Кроме этого, граждане, которые не зарегистрировались как индивидуальные предприниматели, но применяющие официальную самозанятость – специальный режим «Налог на профессиональный доход», получили право пользования НТО. Положение о том, что схемой размещения НТО должно предусматриваться размещение не менее чем 60 % НТО, используемых субъектами малого или среднего предпринимательства, осуществляющими торговую деятельность, от общего количества НТО распространили и на самозанятых. Это положение будет действовать до 31 декабря 2028 года. Информация доведена до муниципальных образований.</p> <p>Комитетом по земельным вопросам, аграрной политике и потребительскому рынку Народного Хурала РБ 7 декабря 2022 года организован «круглый стол» на тему «О развитии малоформатной торговли в Республике Бурятия», на котором были рассмотрены вопросы развития НТО и ярмарочной деятельности в Республики Бурятия. По результатам совещания приняты рекомендации по вопросам развития малоформатной торговли в Республике Бурятия.</p> <p>На 01.01.2023 г. в Республике Бурятия торговую деятельность осуществляют 1022 НТО, в том числе 10 мобильных торговых объектов.</p>
59.2	<p>Разработка и утверждение плана мероприятий по проведению выставок/ярмарок, включающей мероприятия по созданию торговых новых мест, снижению или освобождению от платы за их использование, размещение плана мероприятий в сети «Интернет»</p>	<p>Министерством сельского хозяйства и продовольствия РБ ежегодно разрабатывается план выставочно-ярмарочных мероприятий. В рамках расширения сбыта сельхозпродукции для местных товаропроизводителей в 2022 году были открыты три дополнительные торговые площадки для проведения ярмарочных мероприятий – это торговая площадка «100е квартала», Рынок Народный и Рынок на Дорожной (на левом берегу). Данные площадки увеличивают места для торговли на 82 места, и предоставляются участникам без арендной платы. Увеличение числа мест позволит сделать продукты местного производства и товары первой необходимости более доступными, а также снизит цены на них.</p> <p>План выставочно-ярмарочных и конгрессных мероприятий на 2022 год</p>

№ п/п	Наименование мероприятия	Исполнение
		размещен в сети Интернет: https://egov-buryatia.ru/minec/activities/directions/razvitie-vneshnikh-svyazey/vystavochno-yarmarochnaya-i-kongressnaya-deyatelnost/index.php?sphrase_id=103380395
59.3	Проведение мониторинга с целью определения административных барьеров, экономических ограничений, иных факторов, являющихся барьерами входа на рынок (выхода с рынка), и их устранение	Соответствующий мониторинг проводится Администрациями муниципальных образований Республики Бурятия на постоянной основе. По итогам 2022 года административных барьеров, экономических ограничений, иных факторов, являющихся барьерами входа на рынок (выхода с рынка), по результатам мониторинга не выявлено.
60		<i>Прочие мероприятия</i>
60.1	Сохранение доли организаций частной формы собственности в объеме выполненных работ по виду экономической деятельности «Строительство»	Доля организаций частной формы собственности в строительной сфере - 100,0%. Наиболее крупными организациями строительного рынка являются ООО «СЗ «БурГражданСтрой», ООО «СЗ «СмитИнвест», ООО «СЗ «Дюпон-Инвест», ООО «БестПлюс». Основной целью развития строительного комплекса является формирование открытой конкурентной рыночной инфраструктуры и обеспечения доступности услуг строительного комплекса для всех социальных групп потребителей.

**Информация
о лучших (рекомендованных) региональных практиках,
внедренных субъектом Российской Федерации в 2022 году**

1. Поддержка малого и среднего предпринимательства	
Контактная информация исполнителей: Снеткова Оксана Александровна, тел. 8 (3012) 44-10-32, e-mail: Snetkova.O@minprom.govrb.ru Алексеев Станислав Юрьевич, тел. 8 (3012) 44-11-53, e-mail: Alekseev.S@minprom.govrb.ru	
<i>Наименование лучшей практики по содействию развитию конкуренции в субъектах Российской Федерации</i>	«Стимулирование официальной занятости через финансовые инструменты господдержки субъектов малого и среднего предпринимательства» (практика Республики Башкортостан)
Краткое описание успешной практики	<p>Предоставление государственной поддержки в форме субсидий субъектам малого и среднего предпринимательства, зарегистрированным и осуществляющим деятельность на территории Республики Бурятия, на возмещение затрат, связанных с уплатой первого взноса (аванса) по договорам лизинга, с приобретением нового оборудования и др. направлениям. Одним из результатов предоставления субсидий, предусмотренных порядками их предоставления, является сохранение и создание новых рабочих мест.</p> <p>Размер предоставляемых субсидий ограничивается с количеством создаваемых рабочих мест. Так, к примеру, предельный размер субсидий по лизинговым платежам предоставляется:</p> <ul style="list-style-type: none"> - субсидии до 1 млн. рублей - сохранение заявленного значения рабочих мест; - субсидии от 1 млн. рублей до 3 млн. рублей - сохранение заявленного значения и создание не менее 2-х рабочих мест; - субсидии от 3 млн. рублей до 5 млн. рублей - сохранение заявленного значения и создание не менее 3-х рабочих мест; - субсидии от 5 млн. рублей до 7 млн. рублей - сохранение заявленного значения и создание не менее 5 рабочих мест; - субсидии от 7 млн. рублей до 10 млн. рублей - сохранение заявленного значения и создание не менее 7 рабочих мест.
Ресурсы, необходимые для ее реализации	Средства регионального бюджета
Описание результата (текущей ситуации)	Устойчивый рост официальной занятости
Значение количественного (качественного) показателя	В 2022 году предоставлено субсидий на сумму 85,6 млн. рублей. Численность занятых в сфере МСП, включая индивидуальных предпринимателей и самозанятых граждан, по итогам 3 квартала 2022 года составила 104,4 тыс. человек. В 2021 году фактическая численность

	занятых составляла 95,4 тыс. человек.
2. Рынок организационных услуг в целях развития потребительских рынков	
Контактная информация исполнителей: Медведкова Ирина Сергеевна, тел. 8 (3012) 379845, доб.0-124, e-mail: cpp@msp03.ru	
<i>Наименование лучшей практики по содействию развитию конкуренции в субъектах РФ</i>	<i>Система социальных контрактов на осуществление предпринимательской деятельности, как инструмент развития малого предпринимательства и улучшение качества жизни населения (практика Липецкой области)</i>
Краткое описание	Сотрудничество с РГУ «Центр социальной поддержки населения» в части сопровождения потенциальных и действующих получателей социального контракта. Комплексное сопровождение осуществляется в несколько этапов: - разработка бизнес-плана (ТЭО) для участия в конкурсе на получение грантовой поддержки; - обучение основам предпринимательской деятельности; - консультационная поддержка по вопросам ведения предпринимательской деятельности, - регистрация в качестве самозанятого, ИП, юридического лица, - оказание иных услуг Центра «Мой бизнес»
Ресурсы, привлеченные для ее реализации	Субсидии Центра предпринимательства «Мой бизнес»
Описание результата	Повышение квалификации Получателей социального контракта по вопросам осуществления предпринимательской деятельности, вопросам получения мер поддержки. Оказание содействия в постановке граждан на учет в качестве налогоплательщика налога на профессиональный доход (самозанятого). Регистрация бизнеса в качестве ИП или юридического лица с одновременным открытием расчетного счета.
Значение количественного (качественного) показателя	В 2022 году Центром «Мой бизнес» разработано 88 бизнес-планов для потенциальных получателей социального контракта. По состоянию на 01.01.2023 прошли конкурсной отбор в Центре социальной поддержки населения и заключили социальный контракт – 53 гражданина. Проведено 8 обучающих мероприятий, в которых приняли участие 201 физическое лицо. Гражданам, заключившим социальный контракт в 2022 году, оказано 294 консультации.

**Информация
о региональных практиках, предлагаемых к признанию лучшими или
рекомендованными по итогам 2022 года**

1. Сфера образования	
Контактная информация исполнителей: Андреев Олег Валерьевич, тел. 8 (3012) 21-22-91, e-mail: economplanov@mail.ru	
<i>Наименование лучшей практики по содействию развитию конкуренции в субъектах Российской Федерации</i>	<i>Поддержка частных образовательных организаций, индивидуальных предпринимателей, осуществляющих образовательную деятельность</i>
Краткое описание успешной практики	<p>Финансовая поддержка осуществляется в целях возмещения затрат частным образовательным организациям, индивидуальным предпринимателям, осуществляющим общеобразовательную деятельность по имеющим государственную аккредитацию основным общеобразовательным программам, и программам дошкольного образования.</p> <p>Субсидия предоставляется:</p> <ul style="list-style-type: none"> - на оплату труда и на выплаты по оплате труда административно-управленческого персонала, учебно-вспомогательного персонала, педагогических работников, включая оплату педагогическим работникам денежной компенсации на обеспечение книгоиздательской продукцией и периодическими изданиями; - на обеспечение образовательного процесса (приобретение учебников и учебных пособий, средств обучения, игр, игрушек). <p>Условиями отбора получения субсидии на осуществление образовательной деятельности установлены требования:</p> <ol style="list-style-type: none"> 1) отсутствие неисполненных налоговых и иных обязательств, подлежащих уплате в соответствии с законодательством РФ о налогах и сборах; 2) наличие необходимого кадрового состава в соответствии с профессиональным стандартом «Педагог», утвержденным приказом Минтруда России от 18.10.2013 № 544н
Ресурсы, необходимые для ее реализации	Средства регионального бюджета
Описание результата (текущей ситуации)	В 2022 году субсидировались 43 частные дошкольные организации и 2 частные школы-интернаты на сумму 267,3 млн. рублей. Сокращена актуальная очередь в дошкольные образовательные учреждения.
Значение количественного (качественного) показателя	<p>В 2022 году в частных дошкольных учреждениях зафиксировано 5 410 учащихся, прирост к 2021 году составил 5 %.</p> <p>В 2023 году дополнительно планируется увеличить количество учащихся на 81 человек.</p>

2. Содействие внедрению новых предпринимательских инициатив	
Контактная информация исполнителей: Еремко Иван Александрович, тел. 8 (3012) 37-98-45, доб. 0-124, e-mail: info@msp03.ru	
<i>Наименование лучшей практики по содействию развитию конкуренции в субъектах РФ</i>	2.1. Электронная витрина самозанятых
Краткое описание успешной практики	Региональный интернет-ресурс в виде каталога проектов, которые реализуются самозанятыми на территории Республики Бурятия. Каталог запущен в сентябре 2022 года. Сегодня на платформе собрано несколько десятков товаров и услуг. Среди представленных на витрине различные мастерские, фермерские лавки, ателье, услуги бьюти-сферы и многое другое. Механизм работы витрины прост: - для потребителей услуг - выбрать категорию и получить предложение с описанием и контактами; - для самозанятых - подать заявку на сайте msp03.ru/go и попасть в каталог.
Ресурсы, необходимые для ее реализации	-
Описание результата (текущей ситуации)	Содействие вовлечению граждан в предпринимательскую деятельность, популяризация применения «налога на профессиональный доход», стимулирование регистрации в качестве самозанятого гражданина, продвижение продукции, услуг самозанятых граждан Республики Бурятия помощь в поиске клиентов для тех, кто оказывает услуги, и тем, кто в них нуждается. По состоянию на 01.01.2023 на витрине размещено 53 проекта.
Значение количественного (качественного) показателя	С начала 2022 года в республике зарегистрировано более 9 тысяч самозанятых и на 31 декабря 2022 года их количество составляет 21,6 тыс. самозанятых граждан. За 11 месяцев 2022 года поступления налоговых доходов по налоговому режиму «Налог на профессиональный доход» составили 61,1 млн. рублей.

Контактная информация исполнителей: Кирпичева Екатерина Александровна, тел. 8 (3012) 379845, доб.0-134, e-mail: e.kirpicheva@msp03.ru	
<i>Наименование лучшей практики по содействию развитию конкуренции в субъектах РФ</i>	2.2. Образовательный проект - интенсив «Время твоих идей»
Краткое описание успешной практики	Образовательный интенсив проводится для школьников и студентов образовательных учреждений республики как для потенциальных предпринимателей (физических лиц планирующих начать предпринимательскую деятельность).

	<p>Данный курс состоит из трех разделов:</p> <p>1. Обучающая пятидневная программа по методике ОА «Корпорация МСП» - Азбука предпринимателя.</p> <p>2. После прохождения обучающего курса участники делаются на группы и проходят индивидуальное консультирование и обучение у наставников - действующих предпринимателей федерального уровня.</p> <p>3. По итогам обучения каждый участник создает свой бизнес-проект и представляет его для рассмотрения экспертному совету, который состоит из представителей органов власти, действующих предпринимателей республики и сотрудников Центра «Мой Бизнес».</p> <p>В рамках проекта, ребята проходят бизнес квест, а также для мотивации активного участия придуман Бонус-маркет с возможностью за заработанные в ходе обучения баллы приобрести сувениры, канцелярскую продукцию.</p>
Ресурсы, необходимые для ее реализации	Субсидии Центра предпринимательства «Мой бизнес»
Описание результата (текущей ситуации)	Из 50 участников 20 имели возможность сформулировать свои бизнес-идеи и бизнес-проекты. Представить их экспертам, получить оценку и выиграть в конкурсе.
3. Производственная кооперация	
Контактная информация исполнителей: Серебренников Кирилл Викторович, тел. 8 (3012) 37-98-45, доб.0-125, e-mail: rci@msp03.ru	
<i>Наименование лучшей практики по содействию развитию конкуренции в субъектах РФ</i>	Региональный каталог производственного оборудования
Краткое описание успешной практики	<p>Ведение базы производственного оборудования субъектов малого и среднего предпринимательства, которое они могут предоставить на условиях аренды или продать. Главная цель сервиса – обеспечить процесс взаимодействия субъектов МСП при использовании оборудования. Если оборудование для производственного процесса закуплено частично, и для вывода продукции необходимо завершить цепочку изготовления, предприниматели могут скооперироваться и обеспечить полный цикл производства. Способствует снижению затрат для предпринимателя, планирующих запустить или уже осуществляющих свое производство, может служить хорошим подспорьем для начала производственной деятельности, в частности для изготовления прототипов.</p> <p>На данный момент в каталоге содержатся сведения по оборудованию для деревообработки, производства строительных материалов,</p>

	<p>переработки сельхозпродукции, легкой промышленности и изготовления полиграфии. Указанный каталог постоянно пополняется. Предприниматель, заинтересованный в аренде оборудования из каталога или покупке такого оборудования, может ознакомиться с его техническими характеристиками и связаться с арендодателем по контактным данным, указанным в карточке каталога. Внесение информации об оборудовании в каталог осуществляет Региональный центр инжиниринга.</p> <p>Каталог работает на портале https://msp03.ru/equipment-catalog/</p>
Ресурсы, необходимые для ее реализации	-
Описание результата (текущей ситуации)	Способствует снижению затрат для предпринимателей, планирующих запустить или уже осуществляющих свое производство, способствует формированию системы производственной кооперации
Значение количественного (качественного) показателя	По состоянию на 01.01.2023 в каталоге размещено 65 единиц производственного оборудования.
4. Инвестиционный климат	
Контактная информация исполнителей: Доржиев Гэсэр Сергеевич, тел. 8 (3012) 21-11-50 доб.101, e-mail: g.dorzhiiev@frr-rb.ru	
<i>Наименование лучшей практики по содействию развитию конкуренции в субъектах РФ</i>	<i>Коробочные решения для инвестора</i>
Краткое описание успешной практики	<p>«Коробочное решение для инвестора» представляет собой согласованный со всеми органами исполнительной власти и просчитанный инвестиционный проект, привязанный к конкретной земельной площадке. В состав такого решения входит:</p> <ol style="list-style-type: none"> 1. Презентация проекта. 2. Финансовая модель. 3. Сопроводительная информация. 4. Исследование спроса по направлению коробочного решения. 5. Все меры государственной поддержки по направлению коробочного решения, включая привлечение инвестиций. <p>С помощью представленного механизма прорабатываются приоритетные направления в инвестиционных нишах. Финансовая модель коробочного решения с изменяемыми показателями по финансово-хозяйственной деятельности проекта позволяет увидеть экономический эффект от реализации проекта сразу.</p>

	(ознакомиться можно по ссылке https://invest-buryatia.ru/investoru/korobochnye-predlozheniya/)
Ресурсы, необходимые для ее реализации	-
Описание результата (текущей ситуации)	Удовлетворение внутреннего спроса в регионе, заполнение инвестиционных ниш в приоритетных для региона направлениях в соответствии со стратегией социально-экономического развития и потребностями населения, снятие рисков и сокращение административных барьеров.
Значение количественного (качественного) показателя	Объем инвестиций в основной капитал по итогам 9 мес. 2022 года составил 57,6 млрд. руб. (рост – 153,1 % к уровню 2021 г.), в том числе 46,8 млрд. руб. (в 1,6 раз к уровню 2021 г.)– внебюджетные инвестиции.