

**МИНИСТЕРСТВО
ЭКОНОМИЧЕСКОГО РАЗВИТИЯ
КУЗБАССА**



**СОСТОЯНИЕ И РАЗВИТИЕ КОНКУРЕНЦИИ
НА ТОВАРНЫХ РЫНКАХ
КЕМЕРОВСКОЙ ОБЛАСТИ - КУЗБАССА
ПО ИТОГАМ 2022 ГОДА**

Утвержден
решением Совета
по развитию конкуренции в
Кемеровской области - Кузбассе

(протокол № 1 от 09.03.2023)

**КЕМЕРОВО
2023**

Оглавление

Раздел 1. Сведения о внедрении стандарта развития конкуренции в Кемеровской области - Кузбассе	6
1.1. Решение высшего должностного лица субъекта Российской Федерации о внедрении стандарта развития конкуренции в субъектах Российской Федерации (далее – Стандарт)	6
1.2. Информация о реализации проектного подхода при внедрении Стандарта	8
1.3. Сведения об источниках финансовых средств, используемых для достижения целей Стандарта	9
1.4. Информация об учете результатов работы органов исполнительной власти субъекта Российской Федерации и органов местного самоуправления по внедрению Стандарта и реализации плана мероприятий («дорожной карты») по содействию развитию конкуренции при принятии решений о поощрении руководителей органов исполнительной власти субъекта Российской Федерации и органов местного самоуправления	10
1.5. Информация об определенных в органах исполнительной власти субъекта Российской Федерации должностных лицах с правом принятия управленческих решений, занимающих должности не ниже заместителя руководителя, ответственных за координацию вопросов содействия развитию конкуренции, а также структурных подразделений, ответственных за разработку и реализацию планов мероприятий («дорожных карт») по содействию развитию конкуренции в подведомственной сфере деятельности с внесением соответствующих обязанностей в должностные регламенты и положения о структурных подразделениях	11
Раздел 2. Сведения о реализации составляющих Стандарта	11
2.1. Сведения о заключенных соглашениях (меморандумах) по внедрению Стандарта между органами исполнительной власти субъекта Российской Федерации и органами местного самоуправления (далее – соглашения)	11
2.2. Определение органа исполнительной власти субъекта Российской Федерации, уполномоченного содействовать развитию конкуренции в субъекте Российской Федерации в соответствии со Стандартом (далее – Уполномоченный орган)	13
2.2.1. Сведения о проведенных в отчетном периоде в субъекте Российской Федерации обучающих мероприятиях и тренингах для органов местного самоуправления по вопросам содействия развитию конкуренции	14
2.2.2. Формирование рейтинга муниципальных образований по содействию развитию конкуренции и обеспечению условий для формирования благоприятного инвестиционного климата, предусматривающего систему поощрения (далее – Рейтинг МО)	16
2.2.3. Формирование коллегиального органа при высшем должностном лице субъекта Российской Федерации по вопросам содействия развитию конкуренции (далее – Коллегиальный орган)	18
2.3. Результаты ежегодного мониторинга состояния и развития конкуренции на товарных рынках субъекта Российской Федерации	22
2.3.1. Общие сведения об участниках мониторинга состояния и развития конкурентной среды на рынках товаров, работ и услуг Кемеровской области-Кузбасса	23
2.3.1.1. Характеристика субъектов предпринимательской деятельности Кемеровской области-Кузбасса	24
2.3.1.2. Характеристика потребителей товаров, работ и услуг Кемеровской области-Кузбасса	26
2.3.2. Общая характеристика предприятий и организаций Кемеровской области - Кузбасса	27

2.3.3. Результаты анализа ситуации на товарных рынках для содействия развитию конкуренции в субъекте Российской Федерации, утвержденных приложением к Стандарту 31	
2.3.4. Результаты мониторинга наличия (отсутствия) административных барьеров и оценки состояния конкурентной среды субъектами предпринимательской деятельности (с указанием числа респондентов, участвующих в опросах по каждому рынку)	49
2.3.4.1. Данные о состоянии конкурентной среды и его изменении во времени в отношении Кемеровской области-Кузбасса и сегментов бизнеса	49
2.3.4.2. Оценка субъектами предпринимательской деятельности состояния конкурентной среды и его изменении во времени в отношении Кемеровской области - Кузбасса и сегментов бизнеса	56
2.3.4.3. Данные об оценках субъектами предпринимательской деятельности Кемеровской области-Кузбасса наличия и уровня административных барьеров во всех сферах регулирования их в динамике, в том числе о наличии жалоб в надзорные органы по данной проблематике и динамике их поступления	61
2.3.4.4. Данные о возможностях недискриминационного доступа на товарные рынки Кемеровской области-Кузбасса	67
2.3.4.5. Данные о продолжительности осуществления предпринимательской деятельности хозяйствующих субъектов, деятельность которых начата в период не ранее пяти и не позже трех лет до начала сбора указанных данных	69
2.3.5. Результаты мониторинга удовлетворенности потребителей качеством товаров, работ и услуг на рынках субъекта Российской Федерации и состоянием ценовой конкуренции (с указанием числа респондентов, участвующих в опросах по каждому рынку)	69
2.3.5.1. Данные об удовлетворенности качеством товаров, работ и услуг потребителей, приобретавших данный товар, услугу в рассматриваемом периоде в разрезе рынков (при наличии), в том числе данные о наличии жалоб со стороны потребителей в надзорные органы по данной проблематике и динамике их поступления в сравнении с предыдущим отчетным периодом	70
2.3.5.2. Данные о восприятии и динамике оценки потребителями состояния конкуренции между продавцами товаров, работ и услуг в Кемеровской области - Кузбассе посредством ценообразования	122
2.3.5.3. Данные об удовлетворенности потребителей, приобретавших товар, работу, услугу в определенный период, качеством товаров, работ, услуг, произведенных (оказываемых) в Кемеровской области-Кузбассе, а также произведенных (оказываемых) соответственно в субъектах Российской Федерации, имеющих с ним общие территориальные границы	146
2.3.6. Результаты мониторинга удовлетворенности субъектов предпринимательской деятельности и потребителей товаров, работ и услуг качеством официальной информации о состоянии конкурентной среды на рынках товаров, работ и услуг субъекта Российской Федерации и деятельности по содействию развитию конкуренции, размещаемой Уполномоченным органом и муниципальными образованиями	161
2.3.6.1. Удовлетворенность субъектов предпринимательской деятельности качеством официальной информации о состоянии конкурентной среды на рынках товаров, работ и услуг Кемеровской области-Кузбасса	161
2.3.6.2. Удовлетворенность потребителей товаров, работ и услуг качеством официальной информации о состоянии конкурентной среды на рынках товаров, работ и услуг Кемеровской области-Кузбасса	163

2.3.7. Результаты мониторинга деятельности субъектов естественных монополий на территории субъекта Российской Федерации	165
2.3.7.1. Перечень товарных рынков, на которых присутствуют субъекты естественных монополий на территории Кемеровской области-Кузбасса, а также результаты анализа данных об уровнях тарифов (цен) за текущий и прошедший период, установленных региональным органом по регулированию тарифов	165
2.3.7.2. Данные о развитии конкуренции и удовлетворенности качеством товаров, работ и услуг на выявленных товарных рынках как со стороны субъектов предпринимательской деятельности, взаимодействующих, прямо или косвенно, в экономической деятельности с субъектами естественных монополий, в том числе в электронном виде, так и со стороны потребителей товаров, работ и услуг, предоставляемых субъектами естественных монополий	167
2.3.7.3. Информация о количестве нарушений субъектами естественных монополий установленных тарифов в соответствующих сферах регулирования (электроэнергетика, теплоснабжение, водоснабжение и водоотведение, газоснабжение) с учетом тарифов на технологическое подключение к указанным видам инфраструктуры	172
2.3.7.4. Анализ данных об оценке эффективности реализации инвестиционной программы и отдельных инвестиционных проектов субъектов естественных монополий на основании оценок, осуществляемых представителями потребителей, задействованными в механизмах общественного контроля за деятельностью субъектов естественных монополий.....	174
2.3.7.5. Анализ данных об оказываемых ресурсоснабжающими организациями и субъектами естественных монополий услугах по подключению (технологическому присоединению) к сетям инженерно-технического обеспечения в электронном виде, а также об оказании указанных услуг на базе многофункциональных центров предоставления государственных и муниципальных услуг	175
2.3.8. Результаты мониторинга деятельности хозяйствующих субъектов, доля участия субъекта Российской Федерации или муниципального образования в которых составляет 50 и более процентов.....	181
2.3.9. Результаты мониторинга удовлетворенности населения и субъектов малого и среднего предпринимательства деятельностью в сфере финансовых услуг, осуществляемой на территории субъекта Российской Федерации	182
2.3.10. Результаты мониторинга доступности для населения и субъектов малого и среднего предпринимательства финансовых услуг, оказываемых на территории субъекта Российской Федерации.....	190
2.3.11. Результаты мониторинга цен на товары, входящие в перечень отдельных видов социально значимых продовольственных товаров первой необходимости, в отношении которых могут устанавливаться предельно допустимые розничные цены	199
2.3.12. Результаты мониторинга логистических возможностей субъекта Российской Федерации.....	201
2.3.13. Результаты мониторинга развития передовых производственных технологий и их внедрения, а также процесса цифровизации экономики и формирования ее новых рынков и секторов.....	204
2.4. Утверждение перечня товарных рынков	206
2.5. Утверждение плана мероприятий («дорожной карты»).....	206
2.6. Подготовка ежегодного Доклада, подготовленного в соответствии с положениями Стандарта	207

2.7. Создание и реализация механизмов общественного контроля за деятельностью субъектов естественных монополий	208
2.7.1. Сведения о наличии межотраслевого совета потребителей при высшем должностном лице субъекта Российской Федерации (далее – Межотраслевой совет потребителей)	208
2.7.2. Внедрение и применение технологического и ценового аудита (далее – ТЦА) инвестиционных проектов субъектов естественных монополий и крупных инвестиционных проектов с государственным участием	209
2.7.3. Повышение прозрачности деятельности субъектов естественных монополий (далее – СЕМ) в субъекте Российской Федерации	210
Раздел 3. Сведения о достижении целевых значений контрольных показателей эффективности, установленных в региональной «дорожной карте»	215
Раздел 4. Сведения о лучших региональных практиках содействия развитию конкуренции	216
4.1. Информация о лучших региональных практиках, внедренных субъектом Российской Федерации по итогам отчетного года	216
4.2. Информация о потенциальных лучших региональных практиках по итогам отчетного года 221	
Раздел 5. Сведения об эффекте, достигнутом при внедрении Стандарта	235
Раздел 6. Дополнительные комментарии со стороны субъекта Российской Федерации («обратная связь»)	237
Приложения	238

Раздел 1. Сведения о внедрении стандарта развития конкуренции в Кемеровской области - Кузбассе

1.1. Решение высшего должностного лица субъекта Российской Федерации о внедрении стандарта развития конкуренции в субъектах Российской Федерации (далее – Стандарт)

В Кемеровской области - Кузбассе работа по реализации системных мер по развитию конкуренции началась в 2014 году. Постановлением Губернатора Кемеровской области от 09.12.2014 № 96-пг была создана рабочая группа по развитию конкуренции и совершенствованию антимонопольной политики в Кемеровской области (приложение 1).

Далее в соответствии с требованиями Стандарта, утвержденного распоряжением Правительства Российской Федерации от 05.09.2015 № 1738-р, были приняты все необходимые нормативные правовые акты Кемеровской области - Кузбасса, направленные на развитие конкурентной среды в регионе.

В соответствии с распоряжением Правительства Российской Федерации от 17.04.2019 № 768-р решение о внедрении Стандарта в субъектах Российской Федерации продолжено.

В Кемеровской области - Кузбассе в соответствии с новым Стандартом приняты нормативные правовые акты, закрепляющие внедрение Стандарта:

распоряжение Губернатора Кемеровской области - Кузбасса от 05.07.2019 № 64-рг «Об определении уполномоченного органа по содействию развитию конкуренции в Кемеровской области - Кузбассе» (в редакции распоряжения Губернатора Кемеровской области - Кузбасса от 02.02.2023 № 16-рг) (приложение 2);

постановление Губернатора Кемеровской области - Кузбасса от 05.07.2019 № 44-пг «О создании совета по развитию конкуренции в Кемеровской области - Кузбассе» (в редакции постановлений Губернатора Кемеровской области - Кузбасса от 14.02.2020 № 14-пг, от 09.06.2020 № 55-пг, от 30.08.2021 № 75-пг, от 24.12.2021 № 113-пг, от 23.06.2022 № 52-пг) (приложение 3).

Указанные нормативные правовые акты размещены на официальном сайте Администрации Правительства Кузбасса в сети «Интернет»

https://ako.ru/upload/medialibrary/68f/88d55fxd5g5dn90tgmyht50ftlbhgv4v/2023_02_02_R16-%D1%80%D0%B3.pdf

<https://ako.ru/upload/medialibrary/5db/Postanovlenie%2055-pg%20ot%2009-06-2020.pdf> , [https://ako.ru/upload/medialibrary/abd/Postanovlenie%2075-%D0%9F%D0%93%20\(1763819%20v1\).PDF](https://ako.ru/upload/medialibrary/abd/Postanovlenie%2075-%D0%9F%D0%93%20(1763819%20v1).PDF) ,

<http://publication.pravo.gov.ru/Document/View/4200202112280003> ,

<http://publication.pravo.gov.ru/Document/View/4200202206280003> .

С 2021 года работа по развитию конкуренции на товарных рынках регламентируется Национальным планом («дорожная карта») развития конкуренции в Российской Федерации на 2021-2025 годы, утвержденного

распоряжением Правительства Российской Федерации от 02.09.2021 № 2424-р. В Кемеровской области - Кузбассе департаментом экономического развития Администрации Правительства Кузбасса в 2021-2022 годах актуализированы нормативные правовые акты о внесении изменений в перечень товарных рынков по развитию конкуренции в Кемеровской области - Кузбассе, в план мероприятий («дорожная карта») по содействию развитию конкуренции в кемеровской области - Кузбассе на период до 2025 года.

Развитие конкуренции является одним из приоритетных направлений социально-экономического развития Кемеровской области - Кузбасса. Это отражено в Стратегии социально-экономического развития Кузбасса на период до 2035 года, утвержденной Законом Кемеровской области от 26.12.2018 № 122-ОЗ (в редакции Закона Кемеровской области - Кузбасса от 23.12.2020 № 163-ОЗ) [https://ako.ru/upload/medialibrary/4a4/163-%D0%9E%D0%97%20\(1\).pdf](https://ako.ru/upload/medialibrary/4a4/163-%D0%9E%D0%97%20(1).pdf).

Ключевыми задачами органов государственной власти Кузбасса является создание условий для формирования благоприятной конкурентной среды, учет региональных особенностей при развитии конкуренции на большей части рынков и в отраслях, создание системы распространения лучших практик развития конкуренции, снижение административных барьеров выхода на региональные и муниципальные рынки, снижение доли государственного сектора в экономике Кузбасса до эффективного уровня, повышение открытости деятельности исполнительных органов государственной власти и органов местного самоуправления, максимально полное размещение информации о доступах на рынки и к ресурсам.

Администрация Правительства Кузбасса во исполнение Стандарта в соответствии со структурой, разработанной Министерством экономического развития Российской Федерации, ежегодно готовит доклад «Состояние и развитие конкуренции на товарных рынках Кемеровской области - Кузбасса» (далее - доклад). В докладе представляются итоги проводимой в Кемеровской области - Кузбассе конкурентной политики, анализ факторов, ограничивающих развитие конкуренции, анализ конкурентной среды на товарных рынках региона.

Характеристика состояния конкурентной среды на товарных рынках Кемеровской области - Кузбасса подготовлена на основе анализа статистических данных и по результатам мониторинга субъектов предпринимательской деятельности и потребителей товаров и услуг.

Рассмотрены основные проблемы функционирования рынков товаров и услуг Кемеровской области - Кузбасса, выявленные по результатам мониторинга оценки состояния конкурентной среды субъектами предпринимательской деятельности, а также удовлетворенности потребителей качеством товаров, работ и услуг на рынках Кузбасса.

Кроме того, в докладе отражены основные мероприятия, проводимые в регионе по развитию конкуренции, их результаты и направления дальнейшей

деятельности по созданию условий для эффективного внедрения Стандарта развития конкуренции.

1.2. Информация о реализации проектного подхода при внедрении Стандарта

В Кемеровской области - Кузбассе в соответствии с постановлением Коллегии Администрации Кемеровской области от 11.12.2018 № 569 «Об организации проектной деятельности в Кемеровской области» (в редакции постановлений Правительства Кемеровской области - Кузбасса от 27.05.2019 № 321, 17.03.2020 № 139, 08.12.2020 № 730, 19.05.2021 № 248, 27.10.2021 № 647) организована проектная деятельность, при этом функции регионального проектного офиса осуществляет департамент экономического развития Администрации Правительства Кузбасса - уполномоченный орган по содействию развитию конкуренции в Кемеровской области - Кузбассе (приложение 4). Указанный нормативный правовой акт размещен в сети «Интернет» <http://docs.cntd.ru/document/550287840> .

В целях реализации Указов Президента Российской Федерации № 204 «О национальных целях и стратегических задачах развития Российской Федерации на период до 2024 года» и № 474 «О национальных целях развития Российской Федерации на период до 2030 года» разработаны национальные проекты по стратегическим направлениям развития и Комплексный план модернизации и расширения транспортной инфраструктуры до 2024 года (далее - Комплексный план).

На территории Кузбасса реализуется 47 региональных проектов 12 национальных проектов. В целях развития конкуренции в регионе в состав проектных комитетов, осуществляющих непосредственную реализацию региональных проектов, входят представители Управления Федеральной антимонопольной службы по Кемеровской области.

До конца 2024 года на реализацию национальных проектов в Кузбассе оценочно будет направлено более 238 млрд рублей, в том числе в 2023 году – 44,5 млрд рублей, из них 30,4 млрд рублей - средства федерального и областного бюджетов.

В 2022 году на реализацию национальных проектов в Кузбассе за счет всех источников было направлено 42,8 млрд рублей, в том числе:

23,1 млрд рублей - из федерального бюджета;

11,4 млрд рублей - из областного бюджета;

0,9 млрд рублей - из местного бюджета;

4,9 млрд рублей - из государственных внебюджетных фондов;

2,5 млрд рублей - из внебюджетных источников.

В том числе за счет всех источников финансирования направлено на реализацию национальных проектов:

«Жилье и городская среда» - 9,2 млрд рублей;

«Здравоохранение» - 8,9 млрд рублей;

«Безопасные качественные дороги» - 7,2 млрд рублей;

- «Демография» - 6,1 млрд рублей;
- «Экология» - 5,2 млрд рублей;
- «Образование» - 3,2 млрд рублей;
- «Туризм и индустрия гостеприимства» - 2,0 млрд рублей;
- «Цифровая экономика» - 479,4 млн рублей;
- «Культура» - 314,1 млн рублей;
- «Малое и среднее предпринимательство и поддержка индивидуальной предпринимательской инициативы» - 147,6 млн рублей;
- «Международная кооперация и экспорт» - 55,1 млн рублей;
- «Производительность труда» - 22,0 млн рублей.

В рамках реализации национальных проектов в регионе строятся дома, школы, детские сады, объекты спорта, объекты здравоохранения; ремонтируются и реконструируются дороги, объекты культуры; обновляется оборудование в учреждениях здравоохранения, образования, спорта, культуры; оказывается финансовая поддержка семьям, имеющим детей; благоустраиваются дворовые и общественные территории в городах и районах; осуществляется переселение граждан из аварийного жилья; улучшается экологическая ситуация; предоставляются меры поддержки субъектам МСП, фермерам, экспортерам; внедряются цифровые технологии и многое другое.

Исполнительные органы Кемеровской области - Кузбасса, ответственные за реализацию плана мероприятий («дорожная карта») по содействию развитию конкуренции в Кемеровской области - Кузбассе, ежегодно разрабатывают и предоставляют отчеты о реализации ведомственных планов по развитию конкуренции на курируемых товарных рынках.

Принципы проектного подхода при внедрении Стандарта заложены в плане мероприятий («дорожная карта») по содействию развитию конкуренции в Кемеровской области - Кузбассе, утвержденном распоряжением Губернатора Кемеровской области - Кузбасса от 12.12.2019 № 118-рг «О внедрении стандарта развития конкуренции в Кемеровской области - Кузбассе» (в редакции распоряжений Губернатора Кемеровской области - Кузбасса от 12.02.2020 № 9-рг, от 21.12.2020 № 192-рг, от 27.12.2021 № 184-рг, от 28.12.2022 № 214-рг) (приложение 13).

1.3. Сведения об источниках финансовых средств, используемых для достижения целей Стандарта

В Кемеровской области - Кузбассе источники финансовых средств, используемых для достижения целей Стандарта, предусмотрены региональными и ведомственными программными документами, направленными в том числе на развитие конкуренции на товарных рынках Кемеровской области - Кузбасса (приложение 16).

1.4. Информация об учете результатов работы органов исполнительной власти субъекта Российской Федерации и органов местного самоуправления по внедрению Стандарта и реализации плана мероприятий («дорожной карты») по содействию развитию конкуренции при принятии решений о поощрении руководителей органов исполнительной власти субъекта Российской Федерации и органов местного самоуправления

В соответствии с постановлением Губернатора Кемеровской области - Кузбасса от 17.11.2020 № 110-пг «О формировании рейтинга муниципальных образований Кемеровской области - Кузбасса в части их деятельности по содействию развитию конкуренции в Кемеровской области - Кузбассе» (в редакции от 28.05.2021 № 43-пг, от 30.12.2022 № 123-пг) (размещено на сайте Администрации Правительства Кузбасса https://ako.ru/upload/medialibrary/949/h09iwcgqg2kb0y1xp6j1lg38g401pclr/2022_12_30_R_123-%D0%BF%D0%B3.pdf ; (приложение 9) уполномоченным органом по содействию развитию конкуренции в Кемеровской области - Кузбассе ежегодно в срок до 1 июля года, следующего за отчетным, формируется рейтинг муниципальных образований Кемеровской области - Кузбасса после выхода официальной статистической информации по показателям рейтинга. Таким образом, рейтинг муниципальных образований Кемеровской области - Кузбасса по развитию конкурентной среды за 2022 год будет сформирован в июле 2023 года.

Рейтинг муниципальных образований Кемеровской области - Кузбасса за 2021 год опубликован в разделе «Стандарт развития конкуренции» на сайте Администрации Правительства Кузбасса <https://ako.ru/upload/medialibrary/b52/Reiting%20MO%20Kuzbass%20konkurenc%202021.pdf> .

В соответствии с распоряжением Правительства Кемеровской области - Кузбасса от 15.09.2022 № 287-н «О награждении» (приложение 10) лидерам, занявшим призовые места, вручены дипломы (более подробная информация размещена в подразделе 2.2.2 настоящего доклада).

В соответствии с пунктом 8 Стандарта в Кемеровской области - Кузбассе для повышения мотивации руководителей исполнительных органов государственной власти Кузбасса и органов местного самоуправления к достижению высоких результатов в работе по содействию развитию конкуренции велась работа по внедрению системы полноценного поощрения. Однако, при ограниченных возможностях областного бюджета, принятого с дефицитом, и безусловного исполнения первоочередных расходных обязательств, имеющих выраженную социальную направленность, Министерство финансов Кузбасса не поддержало инициативу о полноценном поощрении руководителей исполнительных органов государственной власти Кузбасса и органов местного самоуправления.

1.5. Информация об определенных в органах исполнительной власти субъекта Российской Федерации должностных лицах с правом принятия управленческих решений, занимающих должности не ниже заместителя руководителя, ответственных за координацию вопросов содействия развитию конкуренции, а также структурных подразделений, ответственных за разработку и реализацию планов мероприятий («дорожных карт») по содействию развитию конкуренции в подведомственной сфере деятельности с внесением соответствующих обязанностей в должностные регламенты и положения о структурных подразделениях

В Кемеровской области - Кузбассе в каждом исполнительном органе государственной власти, ответственным за развитие конкуренции на соответствующих товарных рынках, определено должностное лицо с правом принятия управленческих решений в должности не ниже заместителя руководителя в качестве ответственного за координацию вопросов содействия развитию конкуренции (приложения 6,7).

В соответствии со статьей 47 Федерального закона от 27.07.2004 № 79-ФЗ «О государственной гражданской службе Российской Федерации» должностной регламент государственных гражданских служащих Кемеровской области - Кузбасса утверждается представителем нанимателя и является составной частью административного регламента государственного органа.

Раздел 2. Сведения о реализации составляющих Стандарта

2.1. Сведения о заключенных соглашениях (меморандумах) по внедрению Стандарта между органами исполнительной власти субъекта Российской Федерации и органами местного самоуправления (далее – соглашения)

Во исполнение пункта 4 раздела I Стандарта, а также распоряжения Губернатора Кемеровской области - Кузбасса от 05.07.2019 № 64-рг «Об определении уполномоченного органа по содействию развитию конкуренции в Кемеровской области - Кузбассе» 01.08.2019 заключены соглашения (меморандумы) о внедрении Стандарта между Администрацией Правительства Кузбасса (правопреемник Администрации Кемеровской области) и администрациями всех 33 муниципальных образований Кемеровской области - Кузбасса (100-процентный охват).

Все соглашения размещены на сайте Администрации Правительства Кузбасса <https://ako.ru/deyatelnost/standart-razvitiya-konkurentsii-v->

kemerovskoy-oblasti/soglasheniya-o-vnedrenii-standarta-razvitiya-konkurentsii.php .

В качестве образца прилагается соглашение между Администрацией Кемеровской области - Кузбасса и администрацией Анжеро-Судженского городского округа (приложение 5).

Положениями Стандарта предусмотрено активное участие органов местного самоуправления во внедрении Стандарта на территории муниципального образования. В частности, органы местного самоуправления содействуют развитию конкуренции для каждого из предусмотренных «дорожной картой» социально значимых и приоритетных рынков, участвуют в мониторинге состояния и развития конкурентной среды на рынках товаров, работ и услуг, размещают в средствах массовой информации сведения о своей деятельности по содействию развитию конкуренции. По результатам работы уполномоченный орган по содействию развитию конкуренции в Кемеровской области - Кузбассе проводит анализ результативности и эффективности деятельности органов местного самоуправления по содействию развитию конкуренции.

На сегодняшний день Администрация Правительства Кузбасса уже получила положительный опыт продуктивного взаимодействия с органами местного самоуправления области.

Так, муниципальные образования Кузбасса активно участвовали в анкетировании субъектов предпринимательской деятельности, а также потребителей товаров, работ и услуг с использованием собственных муниципальных интернет-ресурсов. В результате общее количество участников, принявших участие в анкетировании за 2022 год, составило 11426 респондентов.

Результаты проведенного анкетирования легли в основу мониторинга состояния и развития конкурентной среды на рынках товаров, работ и услуг Кемеровской области - Кузбасса.

Кроме того, в целях формирования единообразного подхода к предоставлению информации согласно п. 4.1.1 соглашения и ее последующей систематизации и обработки департаментом экономического развития Администрации Правительства Кузбасса разработаны и направлены в муниципальные образования региона методические рекомендации по формированию и предоставлению ежегодного отчета о состоянии и развитии конкуренции на территории каждого муниципального образования. Обобщенная и проанализированная информация, полученная от муниципальных образований, также легла в основу мониторинга конкурентной среды Кемеровской области - Кузбасса.

2.2. Определение органа исполнительной власти субъекта Российской Федерации, уполномоченного содействовать развитию конкуренции в субъекте Российской Федерации в соответствии со Стандартом (далее – Уполномоченный орган)

В 2022 году согласно распоряжению Губернатора Кемеровской области - Кузбасса от 05.07.2019 № 64-рг «Об определении уполномоченного органа по содействию развитию конкуренции в Кемеровской области - Кузбассе» уполномоченным органом, ответственным за процесс реализации требований Стандарта в Кемеровской области - Кузбассе, являлся департамент экономического развития Администрации Правительства Кузбасса.

В 2022 году начальник департамента экономического развития Администрации Правительства Кузбасса Вейс Екатерина Анатольевна являлась ответственным должностным лицом в системе исполнительных органов Кемеровской области - Кузбасса за координацию работы по развитию конкуренции в Кемеровской области - Кузбассе. Должностной регламент начальника департамента экономического развития Администрации Правительства Кузбасса Вейс Екатерины Анатольевны утвержден представителем нанимателя (приложение 17).

В настоящее время уполномоченным органом, ответственным за процесс реализации требований Стандарта в Кемеровской области - Кузбассе определено Министерство экономического развития Кузбасса (распоряжение Губернатора Кемеровской области - Кузбасса от 02.02.2023 № 16-рг «О внесении изменений в распоряжение Губернатора Кемеровской области - Кузбасса от 05.07.2019 № 64-рг «Об определении уполномоченного органа по содействию развитию конкуренции в Кемеровской области - Кузбассе» https://ako.ru/upload/medialibrary/68f/88d55fxd5g5dn90tgmyht50ftlbhgv4v/2023_02_02_R16-pr.pdf (Приложение 2)).

Министерство экономического развития Кузбасса реализует единую экономическую политику на территории Кузбасса, в том числе политику в области развития конкуренции.

В Положении о Министерстве экономического развития Кузбасса, утвержденного распоряжением Правительства Кемеровской области - Кузбасса от 30.11.2022 № 790, определены основные полномочия Министерства экономического развития Кузбасса, в том числе по содействию развитию конкуренции в регионе (<https://docs.cntd.ru/document/406335764>):

- проведение мониторинга состояния и развития конкурентной среды Кемеровской области - Кузбасса;
- координирование работы по заключению соглашений (меморандумов) о внедрении в Кемеровской области - Кузбассе Стандарта между органами исполнительной власти и органами местного самоуправления;
- подготовка доклада «Состояние и развитие конкуренции на товарных рынках Кемеровской области - Кузбасса», внесение его на рассмотрение Совета по содействию развитию конкуренции в Кемеровской области -

Кузбассе и размещение его на официальном сайте уполномоченного органа, ответственного за процесс реализации требований Стандарта в Кемеровской области - Кузбассе, в установленные сроки;

- разработка предложений по актуализации плана мероприятий («дорожной карты») по развитию конкуренции и совершенствованию антимонопольной политики в Кемеровской области - Кузбассе.

2.2.1. Сведения о проведенных в отчетном периоде в субъекте Российской Федерации обучающих мероприятиях и тренингах для органов местного самоуправления по вопросам содействия развитию конкуренции

В 2022 году в Кемеровской области - Кузбассе состоялось несколько десятков обучающих мероприятий для органов местного самоуправления по развитию конкуренции.

27 января 2022 года в городе Кемерово в Союзе «Кузбасская ТПП» состоялось заседание Агропродовольственной гильдии Кузбасской ТПП, организованной совместно с Кемеровским УФАС России и Минромторгом Кузбасса по вопросу ценообразования на продукты питания <https://kuztpp.ru/ru/news/441208/>.

4 марта 2022 года в городе Новокузнецке в Союзе «Кузбасская ТПП» состоялся круглый стол «Изменения миграционного законодательства в 2022 году», в котором в смешанном формате приняли участие более 20 представителей компаний и организаций региона, привлекающих к трудовой деятельности иностранные кадры <https://kuztpp.ru/ru/news/446309/>.

25 апреля 2022 года в городе Новокузнецке в Союзе «Кузбасская ТПП» состоялась встреча представителей организаций пищевой промышленности, общепита и оказания услуг населению со специалистами Роспотребнадзора. Мероприятие направлено на повышение информированности о способах соблюдения обязательных требований законодательства, а также устранение условий, причин и факторов, способных привести к их нарушению <https://kuztpp.ru/ru/news/453574/>.

19 мая 2022 года в городе Кемерово в Союзе «Кузбасская ТПП» в рамках Недели кузбасских брендов состоялась серия обучающих семинаров для участников XXI регионального конкурса «Бренд Кузбасса». Партнерами мероприятий выступили «Сбер» и «2ГИС» <https://kuztpp.ru/ru/news/456216/>.

19 мая 2022 года в городе Новокузнецке в Союзе «Кузбасская ТПП» прошел круглый стол «О реализации регионального проекта «Формирование комфортной городской среды» на территории Новокузнецкого городского округа» с участием руководителей и представителей рекламных агентств, торговых и производственных компаний, а также владельцев нестационарных объектов города <https://kuztpp.ru/ru/news/456332/>.

7 июня 2022 года в городе Новокузнецке Союз «Кузбасская ТПП» в рамках XXX Международной специализированной выставки технологий горных разработок «Уголь России и Майнинг» организовал и провел круглый

стол «Переход к экономике замкнутого цикла как механизм обеспечения устойчивого развития» <https://kuztpp.ru/ru/news/458906/> .

17 июня 2022 года в городе Кемерове состоялось расширенное заседание Совета «Кузбасская ТПП», на обсуждение которого были вынесены вопросы взаимодействия и партнерства членов палаты, сектора МСП, с Научно-образовательным центром «Кузбасс» и внедрение регионального инвестиционного стандарта <https://kuztpp.ru/ru/news/459972/> .

23 июня 2022 года в городе Кемерове в Союзе «Кузбасская ТПП» состоялось заседание Комитета по предпринимательству в сфере туризма, на обсуждение которого были вынесены вопросы развития выездного туризма в страны Центральной Азии, формирование туристического имиджа Кузбасса и требования к обязательной аттестации экскурсоводов (гидов) в регионе <https://kuztpp.ru/ru/news/460749/> .

30 августа 2022 года в городе Кемерове Комитет по маркетингу и корпоративной стратегии Союза «Кузбасская ТПП» провел вебинар для предпринимателей региона об особенностях и развитии семейного бизнеса в стране, об опыте организации ресурсных центров и кластеров семейного предпринимательства в регионах <https://kuztpp.ru/ru/news/468271/> .

5 сентября 2022 года в городе Кемерове в Союзе «Кузбасская ТПП» состоялся круглый стол по вопросу влияния на бизнес введенного в 2022 году моратория на банкротство. Участники круглого стола обсудили действие моратория на возбуждение дел о банкротстве по заявлениям кредиторов в отношении всех граждан, ИП и юридических лиц, получивший негласное название «тотальный мораторий» <https://kuztpp.ru/ru/news/468941/> .

28 сентября 2022 года в городе Кемерове в Союзе «Кузбасская ТПП» совместно с Центром поддержки экспорта Кузбасса прошел круглый стол «Экспортная деятельность: особенности подтверждения страны происхождения продукции и производства». Участниками мероприятия стали руководители и представители более тридцати предприятий региона, занимающихся ВЭД <https://kuztpp.ru/ru/news/471750/> .

13 октября 2022 года в городе Кемерове в Союзе «Кузбасская ТПП» прошло расширенное заседание Совета, в повестку которого были вынесены вопросы о мерах поддержки сектора малого и среднего предпринимательства в связи с частичной мобилизацией <https://kuztpp.ru/ru/news/473787/> .

21 октября 2022 года в городе Новокузнецке в Союзе «Кузбасская ТПП» прошло заседание по вопросу взаимодействия между крупными промышленными предприятиями и сервисными компаниями МСП, чья деятельность нацелена на выполнение работ и оказание услуг крупному бизнесу и обеспечению соблюдения прав предпринимателей в городе Новокузнецке <https://kuztpp.ru/ru/news/474824/> .

27 октября 2022 года в городе Кемерове в Союзе «Кузбасская ТПП» прошел семинар «Новые требования к рекламе в Интернете с 01.09.2022», в котором приняли участие свыше семидесяти руководителей предприятий

региона, собственников медиа, маркетологов, юристов компаний, специалистов по продвижению <https://kuztpp.ru/ru/news/475844/> .

18 ноября 2022 года в городе Кемерово в Союзе «Кузбасская ТПП» прошел круглый стол «Эффективное взаимодействие провайдеров с управляющими компаниями» по теме использования общего имущества собственников многоквартирного дома. Итогом круглого стола стала инициатива о внесении изменений в федеральный закон «О связи», которые помогут осуществлять деятельность компаний-провайдеров без нанесения ущерба общему имуществу, за содержание которого возложена ответственность на управляющие компании <https://kuztpp.ru/ru/news/478811/> .

25 ноября 2022 года в городе Кемерово в Союзе «Кузбасская ТПП» прошла Межрегиональная конференция «Нелегальный оборот табачной и никотинсодержащей продукции на территории Сибири: проблемы и пути их решения» в формате онлайн. В конференции приняли участие представители контрольно-надзорных органов и предприниматели. Участники конференции отметили необходимость борьбы с теневым рынком табачных изделий и никотинсодержащей продукции. Были обозначены меры, принимаемые органами власти для снижения уровня распространения нелегальной продукции. В то же время отмечено, что необходимы законодательные инициативы и предложения, которые будут эффективно способствовать противодействию нелегальной торговле <https://kuztpp.ru/ru/news/479811/> .

13 декабря 2022 года в городе Кемерово в прокуратуре Кемеровской области - Кузбасса прошло заседание межведомственной рабочей группы по противодействию коррупции на территории Кузбасса. Участники группы обсудили результаты работы правоохранительных органов по выявлению преступлений коррупционной направленности в 2022 году, а также качество межведомственного взаимодействия <https://kuztpp.ru/ru/news/482271/> .

16 декабря 2022 года в городе Кемерово в Министерстве экономического развития Кузбасса состоялся обучающий семинар сотрудников уполномоченных органов по развитию конкуренции в муниципальных образованиях Кузбасса. До участников семинара доведена информация об итогах работы по развитию конкуренции в Кузбассе в 2022 году, а также новые подходы к развитию конкуренции в 2023-2025 годах http://dep.keminvest.ru/menu/ofitsialnye-vystupleniya-novosti/novosti-i-meropriyatiya.php?ELEMENT_ID=859 .

2.2.2. Формирование рейтинга муниципальных образований по содействию развитию конкуренции и обеспечению условий для формирования благоприятного инвестиционного климата, предусматривающего систему поощрения (далее – Рейтинг МО)

В соответствии с постановлением Губернатора Кемеровской области - Кузбасса от 17.11.2020 № 110-пг «О формировании рейтинга муниципальных образований Кемеровской области - Кузбасса в части их деятельности по содействию развитию конкуренции в Кемеровской области - Кузбассе»

<https://docs.cntd.ru/document/571004830> (приложение 9) уполномоченным органом по содействию развитию конкуренции в Кемеровской области - Кузбассе ежегодно в срок до 1 июля года, следующего за отчетным, формируется рейтинг муниципальных образований Кемеровской области - Кузбасса после выхода официальной статистической информации по показателям рейтинга.

Оценка работы органов местного самоуправления Кемеровской области - Кузбасса по развитию конкурентной среды ведется по следующим показателям: наличие на официальном сайте муниципального образования Кемеровской области - Кузбасса в разделе по освещению деятельности по содействию развитию конкуренции в муниципальном образовании Кемеровской области - Кузбасса реестра хозяйствующих субъектов, доля участия муниципального образования Кемеровской области - Кузбасса в которых составляет 50 и более процентов, осуществляющих деятельность на территории муниципального образования Кемеровской области - Кузбасса; указание в реестре хозяйствующих субъектов, доля участия муниципального образования Кемеровской области - Кузбасса в которых составляет 50 и более процентов, осуществляющих деятельность на территории муниципального образования Кемеровской области - Кузбасса, объема выручки реализованных на рынке товаров, работ и услуг в натуральном либо стоимостном выражении, объема финансирования хозяйствующих субъектов из областного и местного бюджетов; наличие ежегодного доклада о состоянии и развитии конкурентной среды на рынках товаров, работ и услуг муниципального образования Кемеровской области - Кузбасса; наличие в ежегодном докладе о состоянии и развитии конкурентной среды на рынках товаров, работ и услуг муниципального образования Кемеровской области - Кузбасса раздела о результатах ежегодного мониторинга (анкетирования) состояния и развития конкуренции на товарных рынках муниципального образования Кемеровской области - Кузбасса (с развернутой детализацией данных о наличии (отсутствии) административных барьеров и оценке состояния конкурентной среды субъектами предпринимательской деятельности на всех рынках и ее динамике, удовлетворенности потребителей товаров, работ и услуг качеством товаров, работ и услуг на товарных рынках и состоянием ценовой конкуренции и т.д.); наличие утвержденного перечня товарных рынков по содействию развитию конкуренции в муниципальном образовании Кемеровской области - Кузбасса, сформированного в соответствии со стандартом развития конкуренции в субъектах Российской Федерации, утвержденным распоряжением Правительства Российской Федерации от 17.04.2019 № 768-р; наличие утвержденных дополнительных товарных рынков, не предусмотренных приложением к стандарту развития конкуренции в субъектах Российской Федерации, утвержденным распоряжением Правительства Российской Федерации от 17.04.2019 № 768-р; достижение плановых значений целевых показателей, установленных планом мероприятий («дорожной картой») по содействию развитию конкуренции в

муниципальном образовании Кемеровской области - Кузбасса; динамика количества субъектов малых предприятий, включая микропредприятия, осуществляющих деятельность на территории муниципального образования Кемеровской области - Кузбасса; участие муниципального образования Кемеровской области - Кузбасса в проведении ежегодного мониторинга состояния и развития конкурентной среды на рынках товаров, работ и услуг Кемеровской области - Кузбасса; динамика поступлений налогов на совокупный доход (упрощенная система налогообложения, единый налог на вмененный доход, единый сельскохозяйственный налог, патентная система) в консолидированный бюджет Кемеровской области - Кузбасса с территории муниципального образования Кемеровской области - Кузбасса; динамика уровня регистрируемой безработицы в муниципальном образовании Кемеровской области - Кузбасса; доля закупок у субъектов малого и среднего предпринимательства и социально ориентированных некоммерческих организаций в совокупном годовом объеме закупок.

В настоящее время сформирован рейтинг муниципальных образований Кемеровской области - Кузбасса за 2021 год и опубликован в разделе «Стандарт развития конкуренции» на сайте Администрации Правительства Кузбасса

<https://ako.ru/upload/medialibrary/b52/Reiting%20MO%20Kuzbass%20konkurenc%202021.pdf> .

В ТОП-3 рейтинга муниципальных образований Кемеровской области - Кузбасса с наилучшим уровнем развития конкурентной среды вошли Прокопьевский муниципальный округ (I место), Кемеровский муниципальный округ (II место), Кемеровский городской округ (III место) (приложение 18).

В соответствии с распоряжением Правительства Кемеровской области - Кузбасса от 15.09.2022 № 287-н «О награждении» (приложение 10) лидерам, занявшим призовые места, вручены дипломы.

Рейтинг муниципальных образований Кемеровской области - Кузбасса по развитию конкурентной среды за 2022 год будет сформирован в июле 2023 года, после выхода официальной статистической информации по показателям, необходимым для расчета рейтинга.

2.2.3. Формирование коллегиального органа при высшем должностном лице субъекта Российской Федерации по вопросам содействия развитию конкуренции (далее – Коллегиальный орган)

Постановлением Губернатора Кемеровской области - Кузбасса 05.07.2019 № 44-пг (в редакции постановлений Губернатора Кемеровской области - Кузбасса от 14.02.2020 № 14-пг, от 09.06.2020 № 55-пг, от 30.08.2021 № 75-пг, от 24.12.2021 № 113-пг, от 23.06.2022 № 52-пг) создан совет по развитию конкуренции в Кемеровской области - Кузбассе (приложения 3).

Указанные нормативные правовые акты размещены на официальном сайте Администрации Правительства Кузбасса в сети «Интернет»

<https://ako.ru/upload/medialibrary/14e/Rasporagienie%2064-rg.pdf> ,
<https://ako.ru/upload/medialibrary/c8b/Postanovlenie%2014-pg%20ot%2014-02-20.pdf> , <https://ako.ru/upload/medialibrary/5db/Postanovlenie%2055-pg%20ot%2009-06-2020.pdf> ,
[https://ako.ru/upload/medialibrary/abd/Postanovlenie%2075-%D0%9F%D0%93%20\(1763819%20v1\).PDF](https://ako.ru/upload/medialibrary/abd/Postanovlenie%2075-%D0%9F%D0%93%20(1763819%20v1).PDF) ,
<http://publication.pravo.gov.ru/Document/View/4200202112280003> ,
<http://publication.pravo.gov.ru/Document/View/4200202206280003?index=0&rangeSize=1> .

Совет по развитию конкуренции в Кемеровской области - Кузбассе - коллегиальный, совещательный, экспертно-консультативный орган, обеспечивающий координацию деятельности исполнительных органов Кемеровской области - Кузбасса, органов местного самоуправления муниципальных образований Кемеровской области - Кузбасса и некоммерческих организаций по внедрению в Кемеровской области - Кузбассе Стандарта, а также подготовку решений по вопросам развития конкуренции в Кемеровской области - Кузбассе.

Председатель совета - Губернатор Кемеровской области - Кузбасса.
 Заместитель председателя совета - заместитель председателя Правительства Кузбасса (по экономическому развитию и цифровизации).

Также в соответствии с требованиями подпунктов а) - м) пункта 14 Стандарта в состав совета по содействию развитию конкуренции в Кемеровской области - Кузбасса включены:

а) руководители исполнительных органов Кемеровской области - Кузбасса: заместители Губернатора Кемеровской области - Кузбасса, заместители председателя Правительства Кемеровской области - Кузбасса, министры, начальники департаментов, начальники главного управления архитектуры и градостроительства Кузбасса, главного контрольного управления Кузбасса; управления по взаимодействию с организациями финансового рынка Администрации Правительства Кузбасса; начальник государственной жилищной инспекции Кузбасса; начальник государственной службы по надзору и контролю в сфере образования Кемеровской области - Кузбасса; председатель комитета по управлению государственным имуществом Кузбасса;

б) представители совета муниципальных образований, иных объединений муниципальных образований, и (или) органов местного самоуправления:

- исполнительный директор ассоциации «Совет муниципальных образований Кемеровской области - Кузбасса»;

в) представители общественных организаций, действующих в интересах предпринимателей и потребителей товаров, работ и услуг:

- генеральный директор Союза «Кузбасская ТПП»;

- исполнительный директор Кемеровского областного отделения Общероссийской общественной организации малого и среднего предпринимательства «ОПОРА РОССИИ»;

- директор некоммерческого объединения «Ассоциация машиностроителей Кузбасса»;

- председатель правления автономной некоммерческой организации по развитию социального предпринимательства;

г) представители комиссии по проведению административной реформы в субъекте Российской Федерации:

- министр цифрового развития и связи Кузбасса;

д) представители научных, исследовательских, проектных, аналитических организаций и технологических платформ, структурных подразделений федерального государственного бюджетного учреждения «Российская академия наук» в субъекте Российской Федерации (при наличии):

- федеральное государственное бюджетное научное учреждение «Федеральный исследовательский центр угля и углехимии» Сибирского отделения Российской академии наук;

- федеральное государственное бюджетное образовательное учреждение высшего образования «Кузбасская государственная сельскохозяйственная академия»;

е) представители потребителей товаров, работ и услуг, задействованные в механизмах общественного контроля за деятельностью субъектов естественных монополий, а также представители некоммерческих объединений, действующих в интересах технологических и ценовых аудиторов:

- председатель Региональной энергетической комиссии Кемеровской области - Кузбасса;

ж) представители объединений сельскохозяйственных товаропроизводителей, переработчиков сельскохозяйственной продукции, крестьянских (фермерских) хозяйств:

- ООО «Сельскохозяйственный кооператив «Михайловское»;

з) представители объединений, действующих в интересах сферы рыбного хозяйства (воспроизводство водных биологических ресурсов, аквакультура, марикультура, товарное рыбоводство, промышленное рыбоводство, рыбопереработка и др.):

- ООО «Западно-Сибирское рыбное хозяйство»;

и) представители профессиональных союзов и обществ, в том числе представители организаций, действующих в интересах кадрового обеспечения высокотехнологичных отраслей промышленности:

- председатель Федерации профсоюзных организаций Кузбасса;

к) представители организаций, действующих в интересах независимых директоров:

- генеральный директор АО «СУЭК-КУЗБАСС»;

- руководитель Кемеровского регионального отделения РСПП «Кузбасский союз работодателей»;

- генеральный директор АО «Кузбасский технопарк», руководитель данной организации является представителем фонда «Сколково» в Кузбассе;

л) эксперты и специалисты иных направлений (конструкторы, инженеры, изобретатели, инноваторы, специалисты в области программного обеспечения, информационно-коммуникационных технологий, медицинских и биотехнологий, нанотехнологий, альтернативной энергетики и энергоэффективности, нового материаловедения, представители научно-технологического и промышленно-делового сообщества, участники процесса, задействованные в рамках развития междисциплинарных исследований, направленных на прорывные разработки и открытия, и др.):

- директор ГКУ Кемеровской области - Кузбасса «Агентство по привлечению и защите инвестиций»;

- директор ГАУ КО «Агентство по туризму Кузбасса»

м) представители общественных палат субъектов Российской Федерации:

- Общественная палата Кемеровской области - Кузбасса.

В соответствии с пунктом 15 в состав совета по развитию конкуренции в Кемеровской области - Кузбассе включен представитель социально ориентированной некоммерческой организации:

- председатель правления автономной некоммерческой организации по развитию социального предпринимательства и предоставления социальных услуг «Социальный скреп».

В соответствии с пунктом 16 в состав совета по развитию конкуренции в Кемеровской области - Кузбасса включены:

а) руководитель Управления Федеральной налоговой службы по Кемеровской области, руководитель территориального органа Федеральной службы государственной статистики по Кемеровской области - Кузбассу, руководитель Управления Федеральной антимонопольной службы по Кемеровской области - Кузбассу, руководитель Управления Федеральной службы по надзору в сфере защиты прав потребителей и благополучия человека по Кемеровской области - Кузбассу, руководитель Управления Росреестра по Кемеровской области - Кузбассу;

б) уполномоченный по защите прав предпринимателей в Кемеровской области - Кузбассе;

в) уполномоченный по правам человека в Кемеровской области - Кузбассе;

г) управляющий Отделением по Кемеровской области Сибирского главного управления Центрального Банка Российской Федерации.

Общее количество членов совета по содействию развитию конкуренции в Кемеровской области - Кузбассе составляет 55 человек.

В 2022 году проведено четыре заседания совета по развитию конкуренции в Кемеровской области - Кузбассе (от 05.03.2022 № 1, от

30.06.2022 № 2, от 19.09.2022 № 3, от 13.12.2022 № 4), на которых было рассмотрено семь вопросов, в том числе об итогах рейтинга субъектов Российской Федерации по содействию развитию конкуренции по итогам 2021 года, об актуализации перечня товарных рынков по развитию конкуренции в Кемеровской области - Кузбассе, об актуализации плана мероприятий («дорожная карта») по содействию развитию конкуренции на товарных рынках Кемеровской области - Кузбасса, об утверждении и направлении доклада «Состояние и развитие конкуренции на товарных рынках Кемеровской области - Кузбасса по итогам 2021 года» (приложение 8.1., 8.2., 8.3., 8.4.)

<https://ako.ru/upload/medialibrary/f08/Protocol%201%20ot%2005-03-2022.PDF>

<https://ako.ru/upload/medialibrary/44b/Protocol%202%20ot%2030%2006%202022.pdf>

<https://ako.ru/upload/medialibrary/139/Protokol%203%20ot%2019%2009%2022.pdf>

https://ako.ru/upload/medialibrary/824/xqi63id6mecwhbwlx3tl7e5z1at9enr7/2022_12_06_%D0%9F%D1%80%D0%BE%D1%82%D0%BE%D0%BA%D0%BE%D0%BB%20%D0%A1%D0%BE%D0%B2%D0%B5%D1%82%D0%B0%20%E2%84%96%204.pdf

2.3. Результаты ежегодного мониторинга состояния и развития конкуренции на товарных рынках субъекта Российской Федерации

Кузбасс на протяжении многих лет является участником межрегионального сотрудничества.

Заключены соглашения о сотрудничестве с 84 субъектами Российской Федерации, в том числе имеющими общие территориальные границы с Кузбассом (Новосибирская и Томская области, Алтайский и Красноярский края, Республики Алтай и Хакасия). Тексты соглашений размещены на сайте Администрации Правительства Кузбасса <https://ako.ru/deyatelnost/vneshnie-svyazi/mejregionalnye-svyazi.php> (приложение 11).

Многие годы Кузбасс принимает активное участие в деятельности межрегиональной ассоциации экономического взаимодействия субъектов Российской Федерации «Сибирское соглашение» (создана 02.10.1990).

В состав межрегиональной ассоциации «Сибирское соглашение» входят 14 субъектов Российской Федерации трех федеральных округов: Уральский, Сибирский и Дальневосточный (Республики Алтай, Бурятия, Тыва, Хакасия; Алтайский, Забайкальский, Красноярский края; Иркутская, Новосибирская, Омская, Томская, Тюменская области, Кемеровская область - Кузбасс, а также Ханты-Мансийский автономный округ).

В настоящее время в рамках деятельности межрегиональной ассоциации «Сибирское соглашение» рассматривается вопрос развития сибирских экспортно ориентированных трансграничных коридоров, а также создания

межрегиональных туристских маршрутов для развития туристической инфраструктуры Сибири.

Кроме этого, во исполнение распоряжения Правительства Российской Федерации от 26.01.2023 № 129-р «Об утверждении стратегии социально-экономического развития Сибирского федерального округа до 2035 года» ведется разработка плана мероприятий по реализации, которая позволит скоординировать усилия всех регионов и областей Сибири в рамках межрегиональной ассоциации «Сибирское соглашение».

Стратегией развития Сибири предусмотрено формирование восьми кластеров, которые обеспечат устойчивое экономическое развитие Сибирского федерального округа до 2035 года в сферах переработки алюминия, лесопереработки, добычи драгметаллов, газа, нефти и угля, также это коснется сферы туризма и сельского хозяйства. К 2030 году с учетом реализации инвестиционных проектов в Сибири будет создано более 500 тысяч новых рабочих мест с учетом смежных отраслей и привлечено более 16 трлн рублей инвестиций.

2.3.1. Общие сведения об участниках мониторинга состояния и развития конкурентной среды на рынках товаров, работ и услуг Кемеровской области-Кузбасса

Мониторинг состояния и развития конкурентной среды на рынках товаров, работ и услуг Кемеровской области - Кузбасса (далее - мониторинг) проведен в соответствии с пунктом 30 плана мероприятий («дорожной карты») по содействию развитию конкуренции в Кемеровской области - Кузбассе на период до 2026 года, утвержденного распоряжением Губернатора Кемеровской области - Кузбасса от 12.12.2019 № 118-рг «О внедрении Стандарта развития конкуренции в Кемеровской области - Кузбассе» (в редакции распоряжения Губернатора Кемеровской области - Кузбасса от 28.12.2022 № 214-рг).

Мониторинг проводился путем интернет-опроса предпринимателей и потребителей товаров, работ и услуг с 03.10.2022 по 31.12.2022.

В обследовании приняли участие жители 33 муниципальных образований Кемеровской области - Кузбасса. В число лидеров среди городских округов Кузбасса, набравших наибольшее количество респондентов, вошли Кемеровский городской округ (27,2% от общего числа респондентов) и Киселевский городской округ (12,3%).

Среди муниципальных районов и округов Кемеровской области - Кузбасса - Прокопьевский муниципальный округ (16,9% от общего числа респондентов) и Таштагольский муниципальный район (6,8%).

Общее число респондентов, принявших участие в опросе в 2022 году, по сравнению с 2021 годом снизилось и составило 11426 респондентов, включая представителей малого и среднего бизнеса, а также потребителей товаров, работ и услуг.

2.3.1.1. Характеристика субъектов предпринимательской деятельности Кемеровской области-Кузбасса

В опросе приняли участие 3045 хозяйствующих субъектов, осуществляющих свою деятельность на территории Кемеровской области - Кузбасса. Количество хозяйствующих субъектов, принявших участие в опросе, составляет 4,6% от общего количество субъектов малого и среднего предпринимательства в Кузбассе (67,04 тыс. ед.).

Из общего числа предпринимателей 40,2% составляют те, которые на рынке области осуществляют свою деятельность менее 1 года, 27,6% - от одного года до пяти лет, 24,1% - более пяти лет. Собственники (совладельцы) бизнеса - 54,7%, руководители высшего звена - 13,1%, руководители среднего звена - 4,1%, неруководящие работники - 28,1%.

По числу сотрудников компании распределились следующим образом: 67,4% - до 15 человек, 30,5% - от 16 до 100 человек, 1,0% - от 101 до 250 человек, 0,8% - от 251 до 1000 человек, 0,3% - от 1000 человек и выше.

В результате группировки респондентов, принявших участие в голосовании, по видам экономической деятельности получены следующие результаты. На транспорт приходится 14,1% голосов от общего количества, в торговле - 12,9%, сфере строительства и ЖКХ - 19,3%, обеспечение электроэнергией, газом, паром; кондиционирование воздуха - 7,9%, промышленность - 7,4%, сельское хозяйство и рыбоводство - 4,7%, образование - 6,8%, прочие виды - 26,9%.

Общие характеристики субъектов предпринимательской деятельности, принявших участие в исследовании, представлены в таблицах 1-4.

Таблица 1 - Распределение респондентов по возрасту бизнеса

	2022 год	
	Количество	Доля, %
Менее 1 года	2872	40,2
От 1 до 5 лет	1972	27,6
Более 5 лет	1721	24,1
Затрудняюсь ответить	583	8,1

Таблица 2 - Распределение респондентов по занимаемой должности

	2022 год		2021 год	
	Количество	Доля, %	Количество	Доля, %
Собственник бизнеса (совладелец)	1665	54,7	5980	83,7
Руководитель высшего звена (генеральный директор, зам. генерального директора или иная аналогичная позиция)	399	13,1	279	3,9
Руководитель среднего звена (руководитель управления / подразделения)	125	4,1	301	4,2
Служащий / сотрудник / работник	856	28,1	588	8,2

Таблица 3 - Распределение респондентов по численности бизнеса

	2022 год		2021 год	
	Количество	Доля, %	Количество	Доля, %
До 15 человек	2052	67,4	6274	87,9
От 16 до 100 человек	928	30,5	718	10,0
От 101 до 250 человек	30	1,0	109	1,5
От 251 до 1000 человек	22	0,8	30	0,4
Свыше 1000 человек	13	0,3	17	0,2

Таблица 4 - Распределение респондентов по видам экономической деятельности

	2022 год		2021 год	
	Количество	Доля, %	Количество	Доля, %
1	2	3	4	5
Сельское хозяйство, охота и лесное хозяйство, рыболовство и рыбоводство	102	4,7	220	4,3
Добыча полезных ископаемых	12	0,6	5	0,1
Текстильное и швейное производство	111	5,1	246	4,8
Обработка древесины и производство изделий из дерева	37	1,7	76	1,5
Производство строительных материалов	12	0,6	36	0,7
Обеспечение электроэнергией, газом, паром; кондиционирование воздуха	174	7,9	42	0,8
Строительство	202	9,2	84	1,6
Торговля, в т.ч. автотранспортными средствами и мотоциклами, их обслуживание и ремонт	283	12,9	712	13,9
Образование	149	6,8	149	2,9
Дошкольное образование	28	1,3	377	7,4
Дополнительное образование	60	2,8	225	4,4
Деятельность по организации детского отдыха и оздоровления	3	0,2	65	1,3
Финансовые услуги	129	5,9	740	14,5
Деятельность в области здравоохранения	142	6,5	269	5,3
Предоставление социальных услуг населению	37	1,7	480	9,4
Предоставление бытовых и прочих услуг	47	2,2	288	5,7
Предоставление услуг в сфере ЖКХ	222	10,1	100	1,9
Туризм	4	0,2	33	0,7
Деятельность сухопутного транспорта (пассажирские перевозки)	310	14,1	664	13,0
Связь (услуги подключения к сети Интернет)	137	6,3	297	5,8

2.3.1.2. Характеристика потребителей товаров, работ и услуг Кемеровской области-Кузбасса

В опросе приняли участие 8381 потребитель товаров, работ и услуг (в 2021 году - 16031 потребителей), что составило 0,7% (доля) от численности экономически активного населения. По возрастным группам участники опроса распределились следующим образом: от 18 до 24 лет - 8,3%, от 25 до 34 лет - 20,3%, от 35 до 44 лет - 32,0%, от 45 до 54 лет - 24,9 %, от 55 до 64 лет - 12,2%, 65 лет и старше - 2,3%.

По социальному статусу: работающие - 78,4%, безработные - 2,5%, студенты и учащиеся - 4,3%, домохозяйки - 4,2%, пенсионеры - 4,2%, предприниматели и самозанятые - 6,4%. По уровню образования: высшее и неполное высшее образование - 59,3%, среднее специальное образование - 28,6%, основное общее образование - 8,1%. По полу: женщины - 79,7%, мужчины - 20,3%.

Общие сведения о потребителях товаров, работ и услуг, принявших участие в голосовании за 2021-2022 годы, приведены в таблицах 5-7.

Таблица 5 - Распределение респондентов по возрасту

	2022 год		2021 год	
	Количество	Доля, %	Количество	Доля, %
От 18 до 24 лет	691	8,3	2629	16,4
От 25 до 34 лет	1701	20,3	3656	22,8
От 35 до 44 лет	2679	32,0	4312	26,9
От 45 до 54 лет	2087	24,9	3383	21,1
От 55 до 64 лет	1018	12,2	1683	10,5
65 лет и старше	205	2,3	368	2,3

Таблица 6 - Распределение респондентов по социальному статусу

	2022 год		2021 год	
	Количество	Доля, %	Количество	Доля, %
Работаю	6567	78,4	14306	89,2
Без работы	205	2,5	147	1,0
Учусь/студент	360	4,3	267	1,7
Домохозяйка (домохозяин)	351	4,2	326	2,0
Пенсионер	353	4,2	262	1,6
Предприниматель (самозанятый)	545	6,4	723	4,5

Таблица 7 - Распределение респондентов по уровню образования

	2022 год		2021 год	
	Количество	Доля, %	Количество	Доля, %
Общее образование	678	8,1	1908	11,9
Среднее специальное	2392	28,6	3591	22,4
Неполное высшее	1556	18,6	3078	19,2
Высшее	3407	40,7	6204	38,7
Научная степень, подготовка кадров высшей квалификации	348	4,0	1250	7,8

2.3.2. Общая характеристика предприятий и организаций Кемеровской области - Кузбасса

Количество организаций Кемеровской области - Кузбасса, учтенных в составе Статистического регистра хозяйствующих субъектов, по состоянию на 01.01.2023 составило 34899 единиц против 35817 организаций, зафиксированных в реестре на 01.01.2022. Снижение показателя составило 918 единиц (таблица 8).

Таблица 8 - Распределение организаций Кемеровской области - Кузбасса по видам экономической деятельности в 2021 - 2022 годах

	Число предприятий и организаций, единиц			Структура организаций, %	
	2022	2021	2022 в % к 2021	2022	2021
1	2	3	4	5	6
Число предприятий и организаций – всего, в том числе	34899	35817	97,4	100	100
Сельское хозяйство, охота и лесное хозяйство, рыболовство и рыбоводство	778	798	97,5	2,2	2,2
Добыча полезных ископаемых	411	428	96,0	1,2	1,2
Обрабатывающие производства	2733	2788	98,0	7,8	7,8
Обеспечение электроэнергией, газом, паром; кондиционирование воздуха	318	333	95,5	0,9	0,9
Водоснабжение; водоотведение, организация сбора и утилизация отходов, деятельность по ликвидации загрязнений	299	316	94,6	0,9	0,9
Строительство	3200	3295	97,1	9,2	9,2
Торговля оптовая и розничная; ремонт автотранспортных средств, мотоциклов	7972	8338	95,6	22,8	23,3
Деятельность гостиниц и предприятий общественного питания	792	834	95,0	2,3	2,3
Транспортировка и хранение	2294	2270	101,1	6,6	6,3
Деятельность в области информации и связи	863	837	103,1	2,5	2,3
Деятельность финансовая и страховая	582	634	91,8	1,7	1,8

1	2	3	4	5	6
Деятельность по операциям с недвижимым имуществом	3257	3332	97,7	9,3	9,3
Государственное управление и обеспечение военной безопасности; социальное обеспечение	891	936	95,2	2,6	2,6
Деятельность профессиональная, научная, техническая	2850	2930	97,3	8,2	8,2
Деятельность административная и сопутствующие дополнительные услуги	1484	1509	98,3	4,3	4,2
Образование	2224	2248	98,9	6,4	6,3
Деятельность в области здравоохранения и социальных услуг	1156	1174	98,5	3,3	3,3
Деятельность в области культуры, спорта, организации досуга и развлечений	974	978	99,6	2,8	2,7
Предоставление прочих видов услуг	1817	1835	99,0	5,2	5,1

Анализ статистических данных за 2021-2022 годы по динамике численности хозяйствующих субъектов, зарегистрированных в Кемеровской области - Кузбассе в целом по региону и в разрезе видов экономической деятельности (ОКВЭД), показал снижение общего числа предприятий и организаций в 2022 году по сравнению с 2021 годом на 2,6%.

Наблюдаемое сокращение числа организаций обусловлено как фактическим прекращением хозяйственной деятельности отдельными организациями, так и актуализацией ЕГРЮЛ и исключением из него предприятий, которые давно прекратили свою деятельность и не предоставляют налоговую отчетность, не осуществляют операции по своим счетам.

Сектор малого предпринимательства Кемеровской области - Кузбасса показал в 2022 году снижение малых предприятий и микропредприятий и рост индивидуальных предпринимателей. Число организаций малого предпринимательства снизилось в 2022 году на 4,9% (с 25954 единиц до 24679), число индивидуальных предпринимателей выросло на 4,0% (с 40743 единиц до 42379).

Таблица 9 - Распределение организаций Кемеровской области - Кузбасса по формам собственности

	Число организаций, единиц		2022 год к 2021 году
	2022 год	2021 год	
Всего, в том числе	34899	35817	97,4
Государственная и муниципальная	4201	4327	97,1
Частная	28890	29657	97,4
Прочие формы собственности, включая смешанную российскую, иностранную, совместную российскую и иностранную, собственность общественных и религиозных организаций (объединений)	1808	1833	98,6
В процентах к итогу			
Всего, в том числе:	100	100	-
Государственная и муниципальная	12,0	12,1	-
Частная	82,8	82,8	-
Прочие формы собственности, включая смешанную российскую, иностранную, совместную российскую и иностранную, собственность общественных и религиозных организаций (объединений)	5,2	5,1	-

Снижение количества предприятий в 2022 году отмечено по многим видам экономической деятельности, за исключением предприятий, связанных с транспортировкой и хранением и деятельностью в области информации и связи. При этом наибольшее снижение зафиксировано в деятельности финансов и страхования - на 8,2 %, государственном управлении и обеспечении военной безопасности - на 4,8%, в оптовой и розничной торговле - на 4,3%, в обеспечении электроэнергией, газом, паром - на 4,5%, в деятельности гостиниц и предприятий общественного питания - на 5,0%.

Структура организаций Кемеровской области - Кузбасса по видам ОКВЭД в 2022 году существенно не изменилась. Традиционно наибольшие доли занимали оптовая и розничная торговля - 22,8%, операции с недвижимым имуществом, арендой и предоставлением услуг - 9,3%, строительство - 9,2%, обрабатывающие производства - 7,8%, транспортировка и хранение - 6,6%, образование - 6,4%.

Анализ структуры распределения хозяйствующих субъектов в разрезе форм собственности показал, что доля частных организаций в 2022 году по сравнению с 2021 годом не изменилась, по-прежнему является доминирующей и составляет 82,8%. Число организаций государственной и муниципальной форм собственности уменьшилось за 2022 год на 126 единиц, их доля в общей численности организаций составила 12,0% (таблица 9).

Следует отметить, что при сокращении в 2022 году общего количества предприятий и организаций Кемеровской области - Кузбасса по сравнению с 2021 годом на 2,5 % оборот организаций вырос на 14,2 % (таблица 10).

Учитывая промышленную специфику Кузбасса, наибольшую долю в обороте организаций традиционно занимает реальный сектор экономики. Ведущими видами экономической деятельности являются добыча полезных ископаемых, обрабатывающие производства. В этих отраслях работает более 1500 предприятий, из них более трети являются крупными и средними. Их влияние на конкурентную среду неоднозначно. С одной стороны, они зачастую являются монополистами в своих видах деятельности, с другой стороны, они обеспечивают работой другие организации, в том числе малые предприятия, индивидуальных предпринимателей, которые заняты обслуживанием их основных фондов, предоставлением услуг аутсорсинга, обеспечением снабжения и реализации продукции.

Таблица 10 - Оборот организаций по видам экономической деятельности (в фактически действовавших ценах, млн рублей)

	2022 год	2022 год в % к 2021 году	Доля, %
1	2	3	4
Всего	5309353,5	114,2	100
в том числе по видам деятельности:			
Сельское, лесное хозяйство, охота, рыболовство и рыбоводство	35539,2	125,2	0,7
Добыча полезных ископаемых	1878538,2	122,9	35,4
Обрабатывающие производства	963629,9	101,8	18,1
Обеспечение электрической энергией, газом и паром; кондиционирование воздуха	229776,0	113,1	4,3
Водоснабжение; водоотведение, организация сбора и утилизации отходов, деятельность по ликвидации загрязнений	95439,8	в 3,5 р.	1,8
Строительство	121537,2	130,5	2,3
Торговля оптовая и розничная; ремонт автотранспортных средств и мотоциклов	1547963	113,1	29,2
Транспортировка и хранение	201980,3	84,1	3,8
Деятельность гостиниц и предприятий общественного питания	14731,6	131,9	0,3
Деятельность в области информации и связи	34644,6	104,0	0,7
Деятельность по операциям с недвижимым имуществом	35819,3	92,7	0,7
Деятельность профессиональная, научная и техническая	48778,7	126,2	0,9

1	2	3	4
Деятельность административная и сопутствующие дополнительные услуги	23408,5	118,8	0,4
Государственное управление и обеспечение военной безопасности; социальное обеспечение	5239,8	110,0	0,1
Образование	8031,8	103,1	0,1
Деятельность в области здравоохранения и социальных услуг	58470,1	106,6	1,1
Деятельность в области культуры, спорта, организации досуга и развлечений	3428,9	135,3	0,1
Предоставление прочих видов услуг	2396,6	117,7	0,0

2.3.3. Результаты анализа ситуации на товарных рынках для содействия развитию конкуренции в субъекте Российской Федерации, утвержденных приложением к Стандарту

В соответствии с требованиями Стандарта в настоящее время перечень товарных рынков Кемеровской области - Кузбасса включает в себя 41 рынок.

1. Рынок услуг общего образования. В 2022 году на территории Кемеровской области - Кузбасса функционировало пять частных общеобразовательных организаций (в 2021 году - пять частных общеобразовательных организаций). Всего в частных общеобразовательных организациях обучается 842 учащихся.

Ключевой показатель данного рынка «Доля обучающихся в частных образовательных организациях, реализующих основные общеобразовательные программы - образовательные программы начального общего, основного общего, среднего общего образования, в общем числе обучающихся в образовательных организациях, реализующих основные общеобразовательные программы - образовательные программы начального общего, основного общего, среднего общего образования, процентов» в Кузбассе в 2022 году составил 0,3%, что соответствует уровню 2021 года.

В 2022 году в целях обеспечения доступа негосударственных организаций к предоставлению услуг в социальной сфере и развитию государственно-частного партнерства в социальной сфере в Кемеровской области - Кузбассе в соответствии с постановлением Коллегии Администрации Кемеровской области от 13.12.2017 № 641 «Об утверждении Порядка предоставления субсидий некоммерческим организациям, не являющимся государственными учреждениями Кемеровской области, на возмещение затрат, связанных с предоставлением дошкольного образования в частных дошкольных образовательных организациях, дошкольного, начального общего, основного общего, среднего общего образования в частных общеобразовательных организациях, осуществляющих образовательную деятельность по имеющим государственную аккредитацию основным общеобразовательным программам» пяти частным

общеобразовательным организациям была предоставлена субсидия на сумму 59,4 млн рублей (в 2021 году размер субсидии составил 41,5 млн рублей).

2. Рынок услуг дополнительного образования детей. По состоянию на 01.01.2023 в Кемеровской области - Кузбассе в Региональном навигаторе дополнительного образования детей зарегистрировано и осуществляют образовательную деятельность 1411 организаций различной формы собственности и ведомственной принадлежности. В данных организациях занимается 82,8% детей в возрасте от 5 до 18 лет.

На конец 2022 года в реестр негосударственных организаций, осуществляющих образовательную деятельность по дополнительным общеобразовательным программам Кемеровской области - Кузбасса, включены 38 организаций (в т. ч. 9 индивидуальных предпринимателей и 29 некоммерческих организаций).

Ключевой показатель данного рынка «Доля организаций частной формы собственности в сфере услуг дополнительного образования детей, процентов» в Кузбассе в 2022 году составил 3,0%, что соответствует уровню 2021 года.

С 1 сентября 2019 года в Кузбассе в рамках внедрения целевой модели развития системы дополнительного образования детей внедрены электронные сертификаты дополнительного образования для детей.

В Кемеровской области - Кузбассе ведется оказание информационно-методической помощи негосударственным организациям, осуществляющим образовательную деятельность по дополнительным общеобразовательным программам, в том числе о приведении деятельности негосударственных организаций в соответствие с действующим законодательством Российской Федерации. При поступлении информации о мероприятиях по поддержке негосударственных организаций информация размещается на сайте министерства образования Кузбасса (<http://образование42.рф/>) и распространяется в официальных аккаунтах. В связи с введением системы персонифицированного дополнительного образования в СМИ широко освещалась тема обеспечения доступа негосударственных организаций к предоставлению услуг в сфере дополнительного образования, так как граждане имеют право с помощью сертификата оплатить не только услуги в государственных и муниципальных учреждениях, но и программы, реализуемые в частных организациях, зарегистрированные в реестре и размещенные на портале Навигатора.

3. Рынок услуг отдыха и оздоровления детей. В 2022 году в реестр организаций отдыха детей и их оздоровления Кемеровской области - Кузбасса были включены сведения о загородных стационарных оздоровительных организациях 75 государственных юридических лиц и 18 частных юридических лиц.

Ключевой показатель данного рынка «Доля организаций отдыха и оздоровления детей частной формы собственности, процентов» в Кузбассе в 2022 году составил 20%, что соответствует уровню 2021 года.

В целях развития системы детского отдыха Кемеровской области - Кузбасса с 2019 года выделяются субсидии на развитие материально-технической базы организаций отдыха детей и их оздоровления по итогам проведения конкурсных отборов. Порядок проведения конкурсных отборов определен Правилами предоставления субсидии из бюджета Кемеровской области - Кузбасса бюджетам муниципальных образований Кемеровской области - Кузбасса на укрепление материально-технической базы организаций отдыха детей и их оздоровления, утвержденными постановлением Правительства Кемеровской области - Кузбасса от 27.06.2019 № 401 «О внесении изменений в постановление Коллегии Администрации Кемеровской области от 04.09.2013 № 367 «Об утверждении государственной программы Кемеровской области «Развитие системы образования Кузбасса» на 2014-2025 годы».

4. Рынок медицинских услуг. В Кемеровской области - Кузбассе действует почти 700 медицинских учреждений частной формы собственности, в том числе более 100 негосударственных (немуниципальных) медицинских организаций, участвующих в реализации территориальной программы ОМС.

Ключевые показатели данного рынка «Доля медицинских организаций частной системы здравоохранения, участвующих в реализации территориальных программ обязательного медицинского страхования, процентов», «Доля организаций частной формы собственности на рынках медицинских услуг, в том числе доля субъектов малого и среднего предпринимательства на рынках медицинских услуг» в Кузбассе в 2022 году составили 5,4%, 6% и 55% соответственно.

5. Рынок услуг розничной торговли лекарственными препаратами, медицинскими изделиями и сопутствующими товарами. По состоянию на 01.01.2023 в соответствии с данными единого реестра лицензий организации частной формы собственности и индивидуальные предприниматели имели действующие лицензии на осуществление фармацевтической деятельности (оказание услуг по розничной торговле лекарственными препаратами) в 1230 аптечных организациях, расположенных на территории Кемеровской области - Кузбасса.

Ключевой показатель данного рынка «Доля организаций частной формы собственности в сфере услуг розничной торговли лекарственными препаратами, медицинскими изделиями и сопутствующими товарами, процентов» в Кузбассе в 2022 году составил 71,3%, что выше уровня 2021 года на 0,1 процентного пункта.

6. Рынок социальных услуг. В реестре поставщиков социальных услуг Кузбасса на 01.01.2023 состояло 137 организаций социального обслуживания, из которых 24 - государственные стационарные учреждения социального обслуживания населения, 40 - учреждения социального обслуживания семьи и детей, 46 - центры социального обслуживания населения, социальной адаптации населения, дом временного и ночного пребывания, 24 - негосударственные организации (14 негосударственных

организаций, предоставляющих социальные услуги в стационарной форме социального обслуживания, 8 негосударственных организаций, предоставляющих социальные услуги в полустационарной форме социального обслуживания, 2 - в форме социального обслуживания на дому). За счет средств государственной программы Кемеровской области - Кузбасса «Социальная поддержка населения Кузбасса на 2019 - 2024 годы» в 2022 году на конкурсной основе были предоставлены субсидии шести некоммерческим организациям для реализации социально-значимых проектов.

Ключевой показатель данного рынка «Доля негосударственных организаций социального обслуживания, предоставляющих социальные услуги, процентов» в Кузбассе в 2022 году составил 13,6%, что соответствует уровню 2021 года.

7. Рынок теплоснабжения (производство тепловой энергии). На территории Кемеровской области - Кузбасса в 2022 году реализацию тепловой энергии осуществляли 133 организации, в том числе частной формы собственности - 111 организаций или 66%.

Перечень регулируемых организаций размещен на официальном сайте в информационно-телекоммуникационной сети «Интернет» Региональной энергетической комиссией Кузбасса в форме открытых данных и является общедоступным. В Кузбассе проводится планомерная работа по привлечению инвестиций в сферу жилищно-коммунального хозяйства путем передачи объектов коммунальной инфраструктуры в концессию. На 01.01.2023 в Кузбассе заключено 73 концессионных соглашения в сфере теплоснабжения. Общий объем инвестиций по заключенным концессионным соглашениям составляет порядка 9,6 млрд рублей. Перечень заключенных соглашений размещен на информационном портале Минстроя России asmgkh.ru.

Ключевой показатель данного рынка «Доля организаций частной формы собственности в сфере теплоснабжения (производство тепловой энергии), процентов» в Кузбассе в 2022 году составил 95,4%, что соответствует уровню 2021 года.

8. Рынок услуг по сбору и транспортированию твердых коммунальных отходов. В настоящее время в Кузбассе работают два региональных оператора по обращению с ТКО: ООО «Экологические технологии» (зона юг) и ООО «Чистый город Кемерово» (зона север). Обе компании являются частными.

Ключевой показатель данного рынка «Доля организаций частной формы собственности в сфере услуг по сбору и транспортированию твердых коммунальных отходов, процентов» в Кузбассе в 2022 году составил 100%, что соответствует уровню 2021 года.

9. Рынок выполнения работ по благоустройству городской среды. По состоянию на 01.01.2023 общая площадь городских земель региона в пределах городской черты составила 356,6 тыс. га, из них 172,2 тыс. га - застроены. Зеленые насаждения в пределах городских границ занимали более 105,3 тыс. га, из них на городские леса приходится 65,1 тыс. га, насаждения

общего пользования - 10,7 тыс. га, озеленение автомобильных дорог местного значения - 6,3 тыс. га, лесопарки - 6,0 тыс. га. Протяженность улиц, проездов, набережных в городских поселениях составила 8,4 тыс. км, в том числе 3,4 тыс. км - с усовершенствованным покрытием. Число специальных автомобилей, используемых для уборки территорий и вывоза бытовых отходов, составляет 1493 единиц, площадь, убираемая механизированным способом, - 40670 тыс. кв. м.

Ключевой показатель данного рынка «Доля организаций частной формы собственности в сфере выполнения работ по благоустройству городской среды, процентов» в 2022 году составил 100%, что соответствует уровню 2021 года.

10. Рынок выполнения работ по содержанию и текущему ремонту общего имущества собственников помещений в многоквартирном доме. По состоянию на 01.01.2023 общая площадь жилищного фонда Кемеровской области - Кузбасса составляет 66,36 млн кв.м, из которых 44 млн кв.м - это площадь многоквартирных домов. В настоящее время 412 управляющих компаний имеют действующие лицензии на управление жилищным фондом, в их управлении находятся почти 14 тыс. многоквартирных домов. Почти 2,5 тыс. многоквартирных домов находятся в непосредственном управлении собственников жилья. В 13 муниципальных образованиях Кемеровской области - Кузбасса действует 14 муниципальных управляющих организаций. В отдельных территориях доля многоквартирных домов, находящихся в управлении муниципальными организациями, достигает более 40% от всего жилищного фонда.

Ключевой показатель данного рынка «Доля организаций частной формы собственности в сфере выполнения работ по содержанию и текущему ремонту общего имущества собственников помещений в многоквартирном доме, процентов» в 2022 году составил 95,7%, что соответствует уровню 2021 года.

11. Рынок поставки сжиженного газа в баллонах. В 2022 году в Кемеровской области - Кузбассе на данном рынке осуществляли деятельность 11 организаций частной формы собственности, занимающихся отпуском сжиженного газа в баллонах населению.

Ключевой показатель данного рынка «Доля организаций частной формы собственности в сфере поставки сжиженного газа в баллонах, процентов» в 2022 году составил 100%, что соответствует уровню 2021 года.

Информация об утвержденных тарифах на отпуск газа в баллонах, реализуемый населению для бытовых нужд, размещается на официальном сайте региональной энергетической комиссии Кемеровской области - Кузбасса <http://www.recko.ru/>.

12. Рынок купли-продажи электрической энергии (мощности) на розничном рынке электрической энергии (мощности). По состоянию на 01.01.2023 в Кемеровской области - Кузбассе осуществляли деятельность на розничном рынке электрической энергии (мощности) 20 энергосбытовых организаций, в том числе два гарантирующих поставщика. Все указанные

энергосбытовые организации Кемеровской области - Кузбасса относятся к хозяйствующим субъектам частной формы собственности.

Ключевой показатель данного рынка «Доля организаций частной формы собственности в сфере купли-продажи электрической энергии (мощности) на розничном рынке электрической энергии (мощности), процентов» в 2022 году составил 100%, что соответствует уровню 2021 года.

13. Рынок производства электрической энергии (мощности) на розничном рынке электрической энергии (мощности), включая производство электрической энергии (мощности) в режиме когенерации. По состоянию на 01.01.2023 в Кемеровской области - Кузбассе осуществляли деятельность на розничном рынке электрической энергии (мощности) четыре производителя электрической энергии (мощности), все они относятся к хозяйствующим субъектам частной формы собственности.

Ключевой показатель данного рынка «Доля организаций частной формы собственности в сфере купли-продажи электрической энергии (мощности) на розничном рынке электрической энергии (мощности), включая производство электрической энергии (мощности) в режиме когенерации, процентов» в 2022 году составил 100%, что соответствует уровню 2021 года.

14. Рынок оказания услуг по перевозке пассажиров автомобильным транспортом по муниципальным маршрутам регулярных перевозок. На 01.01.2023 транспортный комплекс Кемеровской области - Кузбасса включал в себя 187 автотранспортных перевозчиков, в том числе два муниципальных автотранспортных предприятия и одно государственное пассажирское автотранспортное предприятие (государственное предприятие Кузбасса «Пассажиравтотранс»), которые обеспечивают потребности населения в совершении поездок как внутри области, так и за ее пределами. Государственные и муниципальные предприятия обслуживают 232 маршрута. Частные перевозчики обслуживают 221 маршрут.

Автобусным сообщением охвачены все города, рабочие поселки и более 70% сельских населенных пунктов. Определение перевозчиков для оказания транспортных услуг по регулируемым тарифам осуществляется в соответствии с Федеральным законом от 05.04.2013 № 44-ФЗ «О контрактной системе в сфере закупок товаров, работ, услуг для обеспечения государственных и муниципальных нужд». Кроме того, в регионе принят ряд нормативных правовых актов, регулирующих вопросы организации регулярных перевозок.

Ключевой показатель данного рынка «Доля услуг (работ) по перевозке пассажиров автомобильным транспортом по муниципальным маршрутам регулярных перевозок, оказанных (выполненных) организациями частной формы собственности, процентов» в 2022 году составил 55%, что выше уровня 2021 года на 0,8 процентного пункта.

15. Рынок оказания услуг по перевозке пассажиров и багажа легковым такси на территории Кемеровской области - Кузбасса. С момента вступления в силу Федерального закона от 21.04.2011 № 69-ФЗ «О внесении изменений в отдельные законодательные акты Российской Федерации», предусматривающего осуществление таксомоторных перевозок юридическими лицами и индивидуальными предпринимателями при наличии разрешения на осуществление перевозок пассажиров и багажа легковым такси, министерством транспорта Кузбасса выдано 24607 разрешений, из них действующих - 1993. В настоящее время 217 юридических лиц и индивидуальных предпринимателей имеют разрешения на осуществление деятельности по перевозке пассажиров и багажа легковым такси.

Реестр выданных разрешений на осуществление деятельности по перевозке пассажиров и багажа легковым такси размещены на официальном сайте министерства транспорта Кузбасса (<https://mtk42.ru/ru/transport/taksi/>).

Ключевой показатель данного рынка «Доля организаций частной формы собственности в сфере оказания услуг по перевозке пассажиров и багажа легковым такси на территории субъекта Российской Федерации, процентов» в 2022 году составил 99,7%, что выше уровня 2021 года на 0,2 процентного пункта.

16. Рынок услуг связи, в том числе услуг по предоставлению широкополосного доступа к информационно-телекоммуникационной сети «Интернет». В Кемеровской области - Кузбассе мобильную связь предоставляют четыре оператора: ПАО «ВымпелКом», ПАО «Мобильные ТелеСистемы», ПАО «МегаФон», ООО «Т2 Мобайл». Общее количество абонентов данных сетей составляет около 4,5 млн человек. Зоны действия базовых станций операторов сотовой связи охватывают более 93% территории населенных пунктов региона. В Кемеровской области – Кузбассе запущена сеть четвертого поколения мобильной связи 4G.

В Кузбассе насчитывается более 60 операторов связи, имеющих лицензии на предоставление телематических услуг. Тарифы на услуги широкополосного доступа в сеть «Интернет» в Кемеровской области – Кузбассе находятся в среднем ценовом сегменте по России.

В рамках реализации федерального проекта «Информационная инфраструктура национальной программы «Цифровая экономика Российской Федерации согласно государственному контракту от 08.08.2019, заключенному между Министерством цифрового развития, связи и массовых коммуникаций Российской Федерации и компанией ПАО «МТС» подключено к информационно-телекоммуникационной сети «Интернет» 875 социально-значимых объектов Кузбасса, в том числе: 207 образовательных организаций (в городских поселениях со скоростью не менее 100 Мбит/с, в сельских - со скоростью не менее 50 Мбит/с); 333 фельдшерско-акушерских пункта со скоростью не менее 10 Мбит/с; 241 учреждение культуры со скоростью не менее 10 Мбит/с; 31 участковый пункт полиции - со скоростью не менее 10 Мбит/с; 18 объектов МЧС - со скоростью не менее 10 Мбит/с.

Компания ПАО «Ростелеком» приступила к реализации второго этапа федерального проекта «Устранение цифрового неравенства», предусматривающего организацию сетей подвижной радиотелефонной связи в малых населенных пунктах с численностью населения от 100 до 500 человек.

Ключевые показатели данного рынка «Увеличение количества объектов государственной и муниципальной собственности, фактически используемых операторами связи для размещения и строительства сетей и сооружений связи, процентов по отношению к показателям 2018 года» и «Доля организаций частной формы собственности в сфере оказания услуг по предоставлению широкополосного доступа к информационно-телекоммуникационной сети «Интернет» в 2022 году составили 16% и 100% соответственно.

17. Рынок жилищного строительства (за исключением Московского фонда реновации жилой застройки и индивидуального жилищного строительства). В Кемеровской области - Кузбассе в 2022 году введено 790,2 тыс. кв. м жилья (снижение к уровню 2021 года на 5,9%), из них 57,6% - населением за счет собственных и привлеченных средств.

Ключевой показатель данного рынка «Доля организаций частной формы собственности в сфере жилищного строительства (за исключением Московского фонда реновации жилой застройки и индивидуального жилищного строительства), процентов» в 2022 году составил 97,8 %, что ниже уровня 2021 года на 1,3 процентных пункта.

18. Рынок строительства объектов капитального строительства, за исключением жилищного и дорожного строительства. Деятельность в области капитального строительства, за исключением жилищного и дорожного, в Кузбассе осуществляют 3183 частных организации из зарегистрированных 3216. Объем работ, выполненных по виду деятельности «Строительство», в 2022 году составил почти 187 млрд рублей. В 2022 году введены в действие дошкольные образовательные организации на 819 мест, общеобразовательные организации на 3825 ученических мест, амбулаторно-поликлинические организации на 343147 посещений в смену, библиотеки на 63,4 тыс. томов книжного фонда, три физкультурно-оздоровительных комплекса, спортивные залы площадью 21,8 тыс. кв. м., плоскостные спортивные сооружения площадью 42,8 тыс. кв. м, культовые сооружения.

Ключевой показатель данного рынка «Доля организаций частной формы собственности в сфере строительства объектов капитального строительства, за исключением жилищного и дорожного строительства, процентов» в 2022 году составил 98,8%, что соответствует уровню 2021 года.

19. Рынок дорожной деятельности (за исключением проектирования). По состоянию на 01.01.2023 общая протяженность автомобильных дорог общего и необщего пользования Кузбасса составляет 23270 км, из них федеральные дороги - 467 км; региональные и межмуниципальные дороги - 5538 км; муниципальные дороги - 11200 км, дороги необщего пользования - 2285 км.

На территории Кемеровской области - Кузбасса заказчиками работ по ремонту и содержанию дорог являются владельцы дорог или их балансодержатели: федеральные дороги - ФКУ «Сибуправтодор» (подведомственное учреждение Федерального дорожного агентства); региональные и межмуниципальные дороги - ГКУ «Дирекция автодорог Кузбасса»; муниципальные дороги - 33 муниципальных образования Кузбасса. Все заказчики работ осуществляют деятельность по ремонту, капитальному ремонту, реконструкции и строительству автомобильных дорог общего пользования и улично-дорожной сети муниципальных образований в соответствии с Федеральным законом от 05.04.2013 № 44-ФЗ «О контрактной системе в сфере закупок товаров, работ, услуг для обеспечения государственных и муниципальных нужд» по результатам проведения торгов. Государственные и муниципальные контракты заключаются как по видам работ, так и на отдельные объекты с различным набором видов работ.

Ключевой показатель данного рынка «Доля организаций частной формы собственности в сфере дорожной деятельности (за исключением проектирования), процентов» в 2022 году составил 100%, что соответствует уровню 2021 года.

20. Рынок племенного животноводства. Совершенствование племенной работы, формирование современной системы племенного животноводства, снижение импортозависимости по генетическим ресурсам в отрасли, а также обеспечение продовольственной безопасности - главные цели развития племенного животноводства в Кузбассе. В 2022 году на поддержку племенного животноводства было выделено 112,8 млн рублей, в том числе из федерального бюджета - 89,1 млн рублей, из областного бюджета - 23,7 млн рублей. Племенная база Кемеровской области - Кузбасса представлена 10 организациями и одним региональным информационно-селекционным центром. Поголовье племенного крупного рогатого скота составляет 19092 головы или 26,1% в общем поголовье крупного рогатого скота, в том числе маточное поголовье - 8390 головы. Маточное поголовье племенной птицы - 85834 головы.

Ключевой показатель данного рынка «Доля организаций частной формы собственности на рынке племенного животноводства, процентов» в 2022 году составил 100%, что соответствует уровню 2021 года.

21. Рынок семеноводства. В 2022 году в Кемеровской области - Кузбассе функционировало девять семеноводческих организаций. Семеноводческие предприятия Кемеровской области - Кузбасса специализируются на выращивании различных сельскохозяйственных культур: шесть предприятий аккредитованы на возделывание и получение семян зерновых, зернобобовых культур и технических культур; три - на возделывание и получение семян зерновых, зернобобовых культур, технических культур и картофеля. Площадь пашни семеноводческих предприятий составляет 122,9 тыс. га или 11,3% от общей площади пашни, обрабатываемой в Кузбассе. Для получения продукции

сельскохозяйственного производства в 2022 году указанные предприятия сертифицировали и реализовали семена сельскохозяйственных растений - 5794 тонны, в том числе по категориям: оригинальных - 430 тонн, элитных - 3729 тонн, репродукционных - 1635 тонн.

Сельхозтоваропроизводители Кузбасса, в том числе семеноводческие предприятия, получают государственную поддержку из бюджетов всех уровней (федеральный и областной) на оказание несвязанной поддержки сельскохозяйственным товаропроизводителям в сфере растениеводства, а также в сфере развития семенного картофеля и овощей открытого грунта. На эти цели в 2022 году выделено 406,9 млн рублей.

Ключевой показатель данного рынка «Доля организаций частной формы собственности на рынке семеноводства, процентов» в 2022 году составил 100%, что соответствует уровню 2021 года.

22. Рынок переработки водных биоресурсов. По состоянию на 01.01.2023 в Кемеровской области - Кузбассе действовали 15 товаропроизводителей рыбной пищевой продукции. Производство рыбной продукции в 2022 году составило 2190 тонн и 221 тыс. усл. банок рыбных пресервов. Для производства продукции используется преимущественно завезенное сырье. Одним из ведущих переработчиков рыбной продукции и мороженых деликатесов в Кузбассе является ООО «Астронотус». Товарный знак предприятия зарегистрирован в Роспатенте. ООО «Астронотус» перерабатывает в год около 500 тонн рыбного сырья и производит более 70 наименований высокотехнологичных рыбопродуктов объемом около 400 тонн в год, 30% от общего объема производимой в регионе рыбной продукции. Продукция ООО «Астронотус» вошла в число 100 лучших товаров России, признана лучшей на конкурсах «Лучшие товары и услуги Кузбасса», «Брэнд Кузбасса».

Ключевой показатель данного рынка «Доля организаций частной формы собственности на рынке переработки водных биоресурсов, процентов» в 2022 году составил 100%, что соответствует уровню 2021 года.

23. Рынок товарной аквакультуры. По состоянию на конец 2022 года в Кемеровской области - Кузбассе работали два промышленных (ООО «Беловское рыбное хозяйство и ООО «СИГ») и 40 прудовых рыбоводных хозяйств. Под товарное рыбоводство передано в пользование 69 рыбоводных участков. Основными объектами выращивания являются толстолобик, карп, канальный сом, белый амур, форель, осетр, веслонос. Самым крупным промышленным хозяйством не только Кузбасса, но и во всей Западной Сибири является ООО «Беловское рыбное хозяйство». Из прудовых хозяйств наиболее крупными являются ООО «Ягуновское рыбное хозяйство», ООО «Фермерское хозяйство Клецова» и ООО «Западно-Сибирское рыбное хозяйство». ООО «Беловское рыбное хозяйство» и ООО «Западно-Сибирское рыбное хозяйство» занимаются также выращиванием мальков: щуки, плотвы, белого амура, толстолобика, карпа, форели, хариуса, тайменя. Рыбоводные хозяйства Кузбасса осуществляют поставку на рынок разнообразной,

высококачественной живой товарной рыбы круглый год. Рыбоводными хозяйствами Кемеровской области - Кузбасса произведено (выращено) в 2022 году 815,5 тонны рыбы, что на 1,2% выше уровня 2021 года.

Ключевой показатель данного рынка «Доля организаций частной формы собственности на рынке товарной аквакультуры, процентов» в 2022 году составил 100%, что соответствует уровню 2021 года.

24. Рынок добычи общераспространенных полезных ископаемых на участках недр местного значения. По состоянию на 01.01.2023 на территории Кемеровской области - Кузбасса действовали 114 лицензий на пользование недрами с целью добычи общераспространенных полезных ископаемых, в основном минерального сырья для строительных целей: кирпичных глин, строительного камня, песка, песчано-гравийных смесей. Владельцами лицензий являются организации частной формы собственности (87 организаций).

Ключевой показатель данного рынка «Доля организаций частной формы собственности в сфере добычи общераспространенных полезных ископаемых на участках недр местного значения, процентов» в 2022 году составил 100%, что соответствует уровню 2021 года.

25. Рынок нефтепродуктов. Нефтегазовая отрасль Кузбасса одна из самых молодых, однако она успешно развивается и сегодня находится в одном ряду с базовыми отраслями промышленности области, такими как угледобывающая, металлургическая, химическая. Флагманом нефтепереработки в Кузбассе является Яйский нефтеперерабатывающий завод - филиал АО «НефтеХимСервис». В 2022 году объем переработки нефти составил 3,4 млн тонн (82,5% к уровню 2021 года). В отрасли занято порядка 1,5 тыс. человек. Основная продукция нефтеперерабатывающих заводов - бензины автомобильные, дизельное топливо, топочный мазут.

Ключевой показатель данного рынка «Доля организаций частной формы собственности на рынке нефтепродуктов, процентов» в 2022 году составил 100%, что соответствует уровню 2021 года.

26. Рынок легкой промышленности. В сфере текстильной и легкой промышленности осуществляют свою деятельность 155 юридических лиц. Все предприятия имеют частную форму собственности. В отрасли работают порядка 2,9 тыс. человек - 3% от общей численности работающих в обрабатывающем производстве Кемеровской области - Кузбасса.

Ключевой показатель данного рынка «Доля организаций частной формы собственности в сфере легкой промышленности, процентов» в 2022 году составил 100%, что соответствует уровню 2021 года.

27. Рынок обработки древесины и производства изделий из дерева. В настоящее время пять государственных автономных учреждений и 45 предприятий лесопромышленного комплекса Кузбасса успешно аккредитованы на электронных торговых площадках в секции «Лес и стройматериалы», ТОРГ-и акционерного общества «Санкт-Петербургская Международная Товарно-Сырьевая Биржа». В результате работы в 2022 году

было продано 18 тыс. куб. м пиломатериалов и круглого леса, что в 2 раза больше уровня 2021 года.

Департамент лесного комплекса Кузбасса проводит обучающие мероприятия по расширению состава участников торгов за счет привлечения к организованным торгам продавцов и покупателей из числа региональных лесопромышленных предприятий, арендаторов лесных участков и лесозэкспортеров.

Ключевой показатель данного рынка «Доля организаций частной формы собственности в сфере обработки древесины и производства изделий из дерева, процентов» в 2022 году составил 94%, что соответствует уровню 2021 года.

28. Рынок производства кирпича. Все предприятия, осуществляющие в настоящее время производство кирпича в Кемеровской области - Кузбассе, являются частными организациями. В 2022 году производство кирпича керамического строительного составило 69,5 млн усл. кирпичей (рост к 2021 году 103,1%).

Ключевой показатель данного рынка «Доля организаций частной формы собственности в сфере производства кирпича, процентов» в 2022 году составил 100%, что соответствует уровню 2021 года.

29. Рынок производства бетона. Все предприятия, осуществляющие в настоящее время производство товарного бетона и железобетонных изделий в Кузбассе, являются частными организациями. В 2022 году объем производства товарного бетона составил 443 тыс. куб. м (104,4% к уровню 2021 года), конструкций и деталей специального назначения сборных железобетонных - 28 тыс. куб. м (119,6% к уровню 2021 года).

Ключевой показатель данного рынка «Доля организаций частной формы собственности в сфере производства бетона, процентов» в 2022 году составил 100%, что соответствует уровню 2021 года.

30. Рынок архитектурно-строительного проектирования. Проектной деятельностью в Кузбассе занимаются как юридические лица, в том числе ГБУ Кемеровской области «ПИ Кузбасспроект», так и индивидуальные предприниматели. Согласно требованиям градостроительного законодательства при строительстве, реконструкции и капитальном ремонте объектов капитального строительства требуется разработка проектно-сметной документации (ПСД). Исключение составляют объекты индивидуального жилищного строительства: на осуществление строительства, реконструкции, капитального ремонта, в данном случае не требуется проектная документация, однако застройщик по собственной инициативе вправе обеспечить подготовку ПСД (часть 3 статьи 48 Градостроительного кодекса Российской Федерации).

В силу специфики данного рынка основными поставщиками услуг являются хозяйствующие субъекты - члены саморегулируемых организаций, основанных на членстве лиц, осуществляющих подготовку проектной документации. На сегодняшний день в Кемеровской области - Кузбассе

зарегистрированы две саморегулируемые организации в сфере проектирования.

Ключевой показатель данного рынка «Доля организаций частной формы собственности в сфере архитектурно-строительного проектирования, процентов» в 2022 году составил 81,2%, что соответствует уровню 2021 года.

31. Рынок кадастровых и землеустроительных работ. На 01.01.2023 Кемеровский территориальный округ насчитывал 40 кадастровых районов. Общее количество земельных участков в Кузбассе - 1086 тыс. единиц, при этом 794 тыс. земельных участков имеют кадастровый номер и точно определенные границы по межеванию.

По информации Управления Росреестра по Кемеровской области - Кузбассу, в регионе осуществляют деятельность в области геодезии и картографии 125 юридических лиц, из них три юридических лица созданы органами государственной власти Кемеровской области - Кузбасса, 14 - органами местного самоуправления. Также на рынке действуют шесть индивидуальных предпринимателей.

Ключевой показатель данного рынка «Доля организаций частной формы собственности в сфере кадастровых и землеустроительных работ, процентов» в 2022 году составил 87,3%, что соответствует уровню 2021 года.

32. Рынок ритуальных услуг. В 2022 году в Кемеровской области – Кузбассе, по данным УФНС по Кемеровской области - Кузбассу, в сфере организации похорон и оказания связанных с этим услуг действовали 211 организаций, в том числе 204 - частной формы собственности.

Ключевой показатель данного рынка «Доля организаций частной формы собственности в сфере ритуальных услуг, процентов» рассчитывается как отношение выручки организаций частной формы собственности к общему объему выручки всех организаций по данному рынку. В 2022 году значение показателя составило 19%, что соответствует уровню 2021 года.

33. Рынок оказания услуг по ремонту автотранспортных средств. По информации Кемеровостата, в Кемеровской области - Кузбассе услуги по ремонту и техническому обслуживанию автотранспортных средств в 2022 году предоставляли 952 организации, из них 949 - частной формы собственности.

Ключевой показатель данного рынка «Доля организаций частной формы собственности в сфере оказания услуг по ремонту автотранспортных средств, процентов» в 2022 году составил 99,7%, что соответствует уровню 2021 года.

34. Рынок туристических услуг. Постановлением Правительства Кемеровской области - Кузбасса от 20.10.2020 № 630 утверждена государственная программа Кемеровской области - Кузбасса «Туризм, молодежная политика и общественные отношения Кузбасса» на 2021-2027 годы. Во всех городских и муниципальных округах и Таштагольском районе Кузбасса разработаны программы развития туризма с учетом преимуществ муниципальных образований. В 2022 году туристический поток в Кузбассе составил около 1,1 млн посещений. Наиболее востребован и популярен среди жителей и гостей Кузбасса горнолыжный

туризм, который в общем объеме всего туристского потока составляет около 70%. В регионе функционирует 20 туроператоров, внесенных в единый федеральный реестр туроператоров.

Ключевые показатели данного рынка «Численность размещенных лиц в коллективных средствах размещения, тыс. человек» и «Число коллективных средств размещения, единиц» по предварительным данным в 2022 году составили 690 тыс. человек и 418 единиц соответственно, что выше уровня 2021 года на 124,2 тыс. человек и 112 единиц.

35. Рынок услуг дошкольного образования. Конкурентная среда рынка услуг дошкольного образования характеризуется значительным доминированием муниципальных образовательных учреждений. По состоянию на 01.01.2023 в Кемеровской области - Кузбассе функционировали девять частных организаций, реализующих основную образовательную программу дошкольного образования, имеющих лицензию на осуществление образовательной деятельности (1% от общего количества). Данные организации посещает 692 ребенка дошкольного возраста (0,6% от общего числа воспитанников). В 2022 году лицензию на право реализации образовательной программы дошкольного образования впервые получило одно учреждение - частное общеобразовательное учреждение «Православная гимназия во имя святых равноапостольных Кирилла и Мефодия».

Значительное количество (57) частных организаций и индивидуальных предпринимателей, оказывающих услуги в сфере дошкольного образования, не реализуют образовательные программы дошкольного образования, оказывают услуги по присмотру и уходу за детьми. Следовательно, их деятельность не подлежит лицензированию.

Также при наличии лицензии осуществляет образовательную деятельность по реализации дополнительных общеразвивающих программ для детей дошкольного возраста 51 лицензиат частного сектора (юридические лица и индивидуальные предприниматели). Из них за отчетный период получили лицензии - шесть.

В целях обеспечения доступа негосударственных организаций к предоставлению услуг в социальной сфере и развития государственно-частного партнерства в социальной сфере в Кемеровской области - Кузбассе принято постановление Коллегии Администрации Кемеровской области от 13.12.2017 № 641 «Об утверждении Порядка предоставления субсидий некоммерческим организациям, не являющимся государственными учреждениями Кемеровской области, на возмещение затрат, связанных с предоставлением дошкольного образования в частных дошкольных образовательных организациях, дошкольного, начального общего, основного общего, среднего общего образования в частных общеобразовательных организациях, осуществляющих образовательную деятельность по имеющим государственную аккредитацию основным общеобразовательным программам».

На основании указанного нормативного правового акта за счет средств областного бюджета в 2022 году семи некоммерческим организациям,

реализующим основные образовательные программы дошкольного образования, направлено 40,5 млн рублей на реализацию основных образовательных программ дошкольного образования.

Кроме того, в муниципальных образованиях Кемеровской области – Кузбасса социально ориентированным некоммерческим организациям в аренду предоставляется имущество на льготных условиях или в безвозмездное пользование на конкурсной основе.

Ключевой показатель данного рынка «Доля обучающихся дошкольного возраста в частных образовательных организациях, у индивидуальных предпринимателей, реализующих основные общеобразовательные программы - образовательные программы дошкольного образования, в общей численности обучающихся дошкольного возраста в образовательных организациях, у индивидуальных предпринимателей, реализующих основные общеобразовательные программы - образовательные программы дошкольного образования, процентов» в 2022 году составил 0,6%, что ниже уровня 2021 года на 0,01 процентного пункта. Основной проблемой развития частных форм собственности в образовании является низкая рентабельность частных образовательных организаций при высоком уровне первоначальных вложений.

36. Рынок услуг среднего профессионального образования. По состоянию на 01.01.2023 в Кемеровской области - Кузбассе зарегистрировано и действует две частные профессиональные образовательные организации, контингент обучающихся составляет 2268 человек.

В целях обеспечения доступа некоммерческих организаций к предоставлению услуг в социальной сфере и развитию государственно-частного партнерства в социальной сфере в Кузбассе действует постановление Коллегии Администрации Кемеровской области от 16.07.2018 № 296 «Об утверждении Порядка определения объема и предоставления субсидий некоммерческим организациям, не являющимся государственными учреждениями Кемеровской области, для финансового обеспечения получения среднего профессионального образования в частных профессиональных образовательных организациях, реализующих образовательные программы среднего профессионального образования». На основании данного нормативного правового акта в 2022 году субсидия была предоставлена двум частным профессиональным образовательным организациям, реализующим образовательные программы среднего профессионального образования, на общую сумму 16,4 млн рублей.

Ключевой показатель данного рынка «Доля обучающихся в частных образовательных организациях, реализующих основные профессиональные образовательные программы - образовательные программы среднего профессионального образования, в общем числе обучающихся в образовательных организациях, реализующих основные профессиональные образовательные программы - образовательные программы среднего профессионального образования, процентов» в 2022 году составил 3,34%, что выше уровня 2021 года на 0,39 процентного пункта.

37. Рынок оказания услуг по перевозке пассажиров автомобильным транспортом по межмуниципальным маршрутам регулярных перевозок. По состоянию на 01.01.2023 перевозки пассажиров осуществляли 30 пассажирских автотранспортных предприятий Кемеровской области - Кузбасса, в том числе 25 предприятий автомобильного транспорта и пять предприятий городского электрического транспорта, а также более 250 индивидуальных предпринимателей.

Автобусным сообщением охвачены все города, рабочие поселки и более 70% сельских населенных пунктов. Определение перевозчиков для оказания транспортных услуг по регулируемым тарифам осуществляется в соответствии с Федеральным законом от 05.04.2013 № 44-ФЗ «О контрактной системе в сфере закупок товаров, работ, услуг для обеспечения государственных и муниципальных нужд». Кроме того, в регионе принят ряд нормативных правовых актов, регулирующих вопросы организации регулярных перевозок.

Ключевой показатель данного рынка «Доля услуг (работ) по перевозке пассажиров автомобильным транспортом по межмуниципальным маршрутам регулярных перевозок, оказанных (выполненных) организациями частной формы собственности, процентов» в 2022 году составил 25%, что выше уровня 2021 года на 2,9 процентных пункта.

38. Рынок стимулирования производства сельскохозяйственной продукции. Основная задача развития сельского хозяйства состоит в обеспечении продовольственной независимости в параметрах, заданных Доктриной продовольственной безопасности Российской Федерации, повышении конкурентоспособности сельскохозяйственной продукции на внутреннем и внешнем рынках. С целью наращивания объемов производства основной сельскохозяйственной продукции в Кузбассе разработаны новые механизмы поддержки сельскохозяйственных товаропроизводителей и запланированы увеличения объемов государственной поддержки по отдельным направлениям (мероприятиям).

Ключевой показатель данного рынка «Объем реализации зерновых культур в рамках мероприятия «Возмещение производителям зерновых культур части затрат на производство и реализацию зерновых культур, тыс. тонн» в 2022 году составил 366,2 тыс. тонн, что соответствует плановому значению показателя.

39. Рынок межрегионального авиасообщения. В 2022 году продолжалось развитие межрегиональной авиационной маршрутной сети.

В летний период из аэропортов городов Кемерова и Новокузнецка были организованы авиарейсы в Симферополь, Сочи, Анапу, а также в Турцию.

Из аэропорта города Кемерова выполнялись рейсы в Новосибирск, Красноярск, Казань и Абакан, добавились авиарейсы в Екатеринбург, Иркутск и Санкт-Петербург. В аэропорту города Кемерово введен в эксплуатацию новый современный аэровокзальный комплекс, который позволил увеличить

пропускную способность в два раза: с 200 до 460 пассажиров в час и обеспечил более качественное обслуживание пассажиров.

В аэропорту города Кемерово реализуется мероприятие «Реконструкция международного аэропорта Кемерово (в части федеральных объектов)», вошедшее в программу социально-экономического развития Кемеровской области - Кузбасса до 2024 года, утвержденную распоряжением Правительства Российской Федерации от 06.03.2021 №556-р.

Из аэропорта города Новокузнецка выполняются рейсы в Новосибирск, Красноярск, Екатеринбург, Санкт-Петербург, добавился авиарейс в Иркутск, возобновлен авиарейс в Омск. В 2022 году в аэропорту Новокузнецка велось строительство нового аэровокзального комплекса. Строительство нового терминала позволит увеличить пропускную способность аэропорта с 270 до 630 пассажиров в час. Строительство планируется завершить в 2023 году. С целью привлечения туристов на горнолыжный комплекс Шерегеш, прежде всего, из центральной части России, крупнейшие туроператоры страны совместно с авиакомпаниями в зимний период осуществляют дополнительные авиарейсы из Москвы и Санкт-Петербурга в Новокузнецк и обратно.

Ключевой показатель данного рынка «Пассажиропоток межрегиональных авиаперевозок Кемеровской области - Кузбасса, тыс. человек» в 2022 году составил 100 тыс. человек, рост к уровню 2021 года - на 7,7%.

40. Рынок информационных технологий. Информационные технологии вносят огромный вклад в повышение эффективности большинства бизнес-процессов и являются важнейшим источником конкурентного преимущества компаний на рынке. В регионе ИТ-рынок представлен в основном продуктами и услугами, разработанными ИТ-компаниями из других регионов Российской Федерации или из-за рубежа.

По состоянию на 01.01.2023 в ИТ-отрасли Кузбасса функционировало порядка 180 организаций. Доля хозяйствующих субъектов частной формы собственности - 99%. Основной вид деятельности 40% организаций - разработка программного обеспечения (выборка сгенерирована на основе данных системы СПАРК).

В Кузбассе удельный вес организаций сектора информационных и коммуникационных технологий в общем числе организаций незначителен, численность занятых в нем работников в общей численности занятого населения не превышает 1%. На протяжении последних лет доля ИТ-сектора в общем объеме инвестиций и объеме произведенных товаров, работ, услуг остается незначительной. В связи с этим ИТ-сектор Кузбасса как отдельная отрасль экономики не сформирована.

В силу сложившейся экономической специфики региона для развития ИТ-рынка Кузбасса характерны следующие особенности:

«лоскутная автоматизация» - наличие разнородных информационных ресурсов и систем исполнительных органов Кемеровской области - Кузбасса, не обладающих единым управлением и возможностью оперативного информационного взаимодействия;

уровень развития информационно-коммуникационной инфраструктуры не в полном объеме обеспечивает эффективное информационное взаимодействие населения, организаций и исполнительных органов Кемеровской области - Кузбасса;

в исполнительных органах Кемеровской области - Кузбасса и органах местного самоуправления затруднен процесс укомплектования ИТ-специалистами, что связано с проблемами подготовки профессиональных кадров, с оттоком имеющих специалистов и низкой престижностью системы госслужбы;

во всех исполнительных органах Кемеровской области - Кузбасса и органах местного самоуправления используются справочно-правовые системы и средства антивирусной защиты российского происхождения;

региональный рынок ИТ-услуг подвержен значительному влиянию государственных вложений в обновление ИТ-инфраструктуры региона для создания единого информационного пространства.

Ключевые показатели данного рынка «Доля массовых социально значимых государственных и муниципальных услуг в электронном виде, предоставляемых с использованием ЕПГУ, от общего количества таких услуг, предоставляемых в электронном виде, процентов» и «Доля расходов на закупку и/или аренду отечественного программного обеспечения и платформ от общих расходов на закупку или аренду программного обеспечения, процентов» в 2022 году составили 55% и 50% соответственно.

41. Сфера наружной рекламы. Отношения в сфере рекламы регулируются Федеральным законом от 13.03.2006 № 38-ФЗ «О рекламе» (далее - № 38-ФЗ). Согласно части 5 статьи 19 Федерального закона № 38-ФЗ установка и эксплуатация рекламной конструкции осуществляются ее владельцем по договору с собственником земельного участка, здания или иного недвижимого имущества, к которому присоединяется рекламная конструкция, либо с лицом, уполномоченным собственником такого имущества, в том числе с арендатором. Заключение договора на установку и эксплуатацию рекламной конструкции на земельном участке, здании или ином недвижимом имуществе, находящемся в государственной или муниципальной собственности, осуществляется на основе торгов (в форме аукциона или конкурса), проводимых в соответствии с законодательством Российской Федерации. Торги на право заключения договора на установку и эксплуатацию рекламной конструкции на земельном участке, который находится в государственной собственности, муниципальной собственности или государственная собственность на который не разграничена, а также на здании или ином недвижимом имуществе, находящихся в собственности субъектов Российской Федерации или муниципальной собственности, после утверждения в соответствии с частью 5.8 статьи 19 Федерального закона № 38-ФЗ схем размещения рекламных конструкций проводятся органом государственной власти, органом местного самоуправления муниципального района или органом местного самоуправления городского округа либо

уполномоченной ими организацией только в отношении рекламных конструкций, указанных в данных схемах. Льготные условия заключения договора на установку и эксплуатацию рекламной конструкции Федеральным законом № 38-ФЗ не установлены.

Ключевой показатель данного рынка «Доля организаций частной формы собственности, процентов» в 2022 году составил 100%.

2.3.4. Результаты мониторинга наличия (отсутствия) административных барьеров и оценки состояния конкурентной среды субъектами предпринимательской деятельности (с указанием числа респондентов, участвующих в опросах по каждому рынку)

2.3.4.1. Данные о состоянии конкурентной среды и его изменении во времени в отношении Кемеровской области-Кузбасса и сегментов бизнеса

По оценке состояния конкуренции на рынках региона: 44 человека (0,9% - доля от общего числа респондентов) считают уровень развития очень высоким, 955 (18,2%) - высоким, 2068 (39,3%) - умеренным, 1791 (34,1%) - слабым, 333 (6,4%) - указали на отсутствие конкуренции, также 58 (1,1%) - затруднились ответить (таблица 11).

Таблица 11 - Оценка состояния конкуренции на рынках региона

	2022 год	
	Количество	Доля, %
1	2	3
Очень высокая	44	0,9
Высокая	955	18,2
Умеренная	2068	39,3
Слабая	1791	34,1
Нет конкуренции	333	6,4
Затруднились ответить	58	1,1
Всего	5249	100

Учитывая, что большая часть респондентов дала положительную оценку состоянию конкуренции (сумма ответов «очень высокая», «высокая» и «умеренная» составила 58,4%), следует сделать вывод, что в регионе сформирован зрелый рынок, где работают развитые предприятия, предоставляются качественные услуги, присутствует широкий ассортимент товаров от эконом-класса до элитного.

В соответствии с единой методикой мониторинга состояния и развития конкуренции на товарных рынках субъекта Российской Федерации (приказ Минэкономразвития России от 11.03.2020 № 130) уполномоченным органом по содействию развитию конкуренции в Кемеровской области - Кузбассе

проведена оценка состояния конкурентной среды на товарных рынках Кузбасса (расчет индекса Херфиндаля - Хиршмана (НИ) / коэффициента рыночной концентрации (CR3) для трех крупнейших хозяйствующих субъектов).

По данным Кемеровостата рассчитан коэффициент рыночной концентрации, т.е. сумма долей крупнейших хозяйствующих субъектов, действующих на товарных рынках Кемеровской области - Кузбасса по состоянию на 01.01.2023 (таблица 12).

Таблица 12 - Расчет коэффициента рыночной концентрации по товарным рынкам Кемеровской области - Кузбасса

№ п/п	Предприятия (организации)	Выручка		Рыночная доля крупнейших предприятий (организаций) (в процентах)	
		на 01.01.2022 (тыс.рублей)	на 01.01.2023 (тыс.рублей)	на 01.01.2022	на 01.01.2023
1	2	3	4	5	6
Рынок услуг общего образования (ОКВЭД 85.12, 85.13, 85.14)					
1	Предприятие 1	47182	63549	62,6	65,4
2	Предприятие 2	10887	12711	14,4	13,1
3	Предприятие 3	10148	11201	13,5	11,5
4	Предприятие 4	6126	6275	8,1	6,5
	Предприятие 5	1072	3402	1,4	3,5
Итого выручка по предприятиям (организациям) по ОКВЭД 85.12, 85.13, 85.14		75415	97138		
На 01.01.2022 коэффициент рыночной концентрации CR3= 90,5 % (рынок высокой концентрации). На 01.01.2023 коэффициент рыночной концентрации CR3=90,0% (рынок высокой концентрации с незначительной тенденцией снижения концентрации)					
Рынок услуг дополнительного образования детей (ОКВЭД 85.41, за исключением 85.41.1)					
1	Предприятие 1	130349	137267	86,7	86,2
2	Предприятие 2	10161	10905	6,8	6,8
3	Предприятие 3	9778	11146	6,5	7,0
Итого выручка по предприятиям (организациям) по ОКВЭД 85.41, за исключением 85.41.1		150288	159318		
На 01.01.2022 коэффициент рыночной концентрации CR3= 100 % (рынок высокой концентрации). На 01.01.2023 коэффициент рыночной концентрации CR3=100% (рынок высококонцентрированный с тенденцией сохранения значений)					
Рынок медицинских услуг (ОКВЭД 86)					
1	Предприятие 1	929351	1057539	23,1	23,6
2	Предприятие 2	539576	545446	13,4	12,1
3	Предприятие 3	519404	602606	12,9	13,4
4	Предприятие 4	385887	421654	9,6	8,6

1	2	3	4	5	6
6	Предприятие 6	199359	287089	4,9	5,9
7	Предприятие 7	193444	307470	4,8	6,3
8	Предприятие 8	187564	233260	4,7	4,8
9	Предприятие 9	162176	191959	4,0	3,9
10	Предприятие 10	137804	164960	3,4	3,4
11	Предприятие 11	119938	70225	3,0	1,4
12	Предприятие 12	105638	111524	2,6	2,3
13	Предприятие 13	80499	79896	2,0	1,6
14	Предприятие 14	77411	46153	1,9	1,0
15	Предприятие 15	34216	33506	0,8	0,7
Итого выручка по предприятиям (организациям) по ОКВЭД 86		4030709	4489031		
На 01.01.2022 коэффициент рыночной концентрации CR3= 49,4 % (рынок средней концентрации). На 01.01.2023 коэффициент рыночной концентрации CR3=49,1% (рынок средней концентрации с тенденцией снижения концентрации)					
Рынок услуг розничной торговли лекарственными препаратами, медицинскими изделиями и сопутствующими товарами (ОКВЭД 47.74, 47.73)					
1	Предприятие 1	560945	608724	98,5	98,9
2	Предприятие 2	8788	6044	1,5	1,0
3	Предприятие 3	-	479	-	0,1
Итого выручка по предприятиям (организациям) по ОКВЭД 47.74, 47.73		569733	615247		
На 01.01.2022 коэффициент рыночной концентрации CR3= 98,5 % (рынок высокой концентрации). На 01.01.2023 коэффициент рыночной концентрации CR3= 98,9 % (рынок высокой концентрации с тенденцией роста концентрации)					
Рынок теплоснабжения (производство тепловой энергии) (ОКВЭД 35.3)					
1	Предприятие 1	7695747	9071926	28,8	30,5
2	Предприятие 2	3091731	3258896	11,6	10,9
3	Предприятие 3	2262960	3665366	8,5	12,3
4	Предприятие 4	1454893	1595588	5,4	5,4
5	Предприятие 5	1352652	1563705	5,1	5,3
6	Предприятие 6	1227342	1082060	4,6	3,6
7	Предприятие 7	1042798	1067443	3,9	3,6
8	Предприятие 8	773521	799902	2,9	2,7
9	Предприятие 9	727732	736385	2,7	2,5
10	Предприятие 10	692795	745	2,6	0,01
11	Предприятие 11	553083	581443	2,1	1,9
12	Предприятие 12	538476	776476	2,0	2,6
13	Предприятие 13	508666	515673	1,9	1,7
Итого выручка по предприятиям (организациям) по ОКВЭД 35.3		26742569	29765900		

1	2	3	4	5	6
На 01.01.2022 коэффициент рыночной концентрации CR3= 48,9 % (рынок средней концентрации). На 01.01.2023 коэффициент рыночной концентрации CR3= 53,7,4% (рынок средней концентрации с тенденцией роста концентрации)					
Рынок услуг по сбору и транспортированию твердых коммунальных отходов (ОКВЭД 38)					
1	Предприятие 1	79462961	66988575	83,9	84,8
2	Предприятие 2	6325851	4526676	6,7	5,7
3	Предприятие 3	5394939	3607942	5,7	4,6
4	Предприятие 4	1059735	1309917	1,1	1,7
5	Предприятие 5	965083	894917	1,0	1,1
Итого выручка по предприятиям (организациям) по ОКВЭД 38		94733371	78963574		
На 01.01.2022 коэффициент рыночной концентрации CR3= 96,3 % (рынок высокой концентрации). На 01.01.2023 коэффициент рыночной концентрации CR3= 95,1 % (рынок высокой концентрацией с тенденцией снижения концентрации)					
Рынок выполнения работ по содержанию и текущему ремонту общего имущества собственников помещений в многоквартирном доме (ОКВЭД 68.32.1)					
1	Предприятие 1	1179799	1192709	27,6	29,4
2	Предприятие 2	931248	494099	21,8	12,2
3	Предприятие 3	377845	388602	8,8	9,6
4	Предприятие 4	331041	355126	7,7	8,8
5	Предприятие 5	300140	329014	7,0	8,1
6	Предприятие 6	216850	232935	5,1	5,8
Итого выручка по предприятиям (организациям) по ОКВЭД 68.32.1		4282288	4052440		
На 01.01.2022 коэффициент рыночной концентрации CR3= 58,2 % (рынок средней концентрации). На 01.01.2023 коэффициент рыночной концентрации CR3= 51,2 % (рынок средней концентрации с тенденцией снижения концентрации)					
Рынок купли-продажи электрической энергии (мощности) на розничном рынке электрической энергии (мощности) (ОКВЭД 35.14)					
1	Предприятие 1	28512546	30164796	41,0	40,2
2	Предприятие 2	20233986	21592523	29,1	28,8
3	Предприятие 3	7877343	8981031	11,3	12,0
4	Предприятие 4	6726777	8239221	9,7	11,0
5	Предприятие 5	4915621	4842248	7,1	6,5
	Предприятие 6	1218124	1290228	1,8	1,7
Итого выручка по предприятиям (организациям) по ОКВЭД 35.14		69484397	75110047		
На 01.01.2022 коэффициент рыночной концентрации CR3= 81,4 % (рынок умеренно-высокой концентрации). На 01.01.2023 коэффициент рыночной концентрации CR3= 81 % (рынок умеренно-высокой концентрации с тенденцией незначительного снижения)					
Рынок производства электрической энергии (мощности) на розничном рынке электрической энергии (мощности), включая производство электрической энергии (мощности) в режиме когенерации (ОКВЭД 35.11)					
1	Предприятие 1	69601189	77434631	57,7	56,9

1	2	3	4	5	6
2	Предприятие 2	17043083	26775377	14,1	19,7
3	Предприятие 3	8857210	3971631	7,4	2,9
4	Предприятие 4	8710227	8825285	7,2	6,5
5	Предприятие 5	3987157	4745315	3,3	3,5
6	Предприятие 6	3726041	3949936	3,1	2,9
Итого выручка по предприятиям (организациям) по ОКВЭД 35.11		120567919	136014534		
На 01.01.2022 коэффициент рыночной концентрации CR3= 79,2 % (рынок умеренно-высокой концентрации). На 01.01.2023 коэффициент рыночной концентрации CR3= 83,1 % (рынок умеренно-высокой концентрации с тенденцией роста)					
Рынок оказания услуг по перевозке пассажиров автомобильным транспортом по муниципальным маршрутам регулярных перевозок (ОКВЭД 49.31.21)					
1	Предприятие 1	367561	522456	23,7	16,5
2	Предприятие 2	361173	1464993	23,3	46,3
3	Предприятие 3	320305	530792	20,7	16,8
4	Предприятие 4	135333	174508	8,7	5,5
5	Предприятие 5	102095	127961	6,6	4,1
Итого выручка по предприятиям (организациям) по ОКВЭД 49.31.21		1548786	3163774		
На 01.01.2022 коэффициент рыночной концентрации CR3= 67,7 % (рынок средней концентрации). На 01.01.2023 коэффициент рыночной концентрации CR3= 79,6 % (рынок умеренно-высокой концентрации с тенденцией роста)					
Рынок услуг связи, в том числе услуг по предоставлению широкополосного доступа к информационно-телекоммуникационной сети «Интернет» (ОКВЭД 53.1, 61, 63.1, 63.9)					
1	Предприятие 1	1684506	1906593	87,8	89,0
2	Предприятие 2	197459	196013	10,3	9,2
3	Предприятие 3	37027	38623	1,9	1,8
Итого выручка по предприятиям (организациям) по ОКВЭД 53.1, 61, 63.1, 63.9		1918992	2141229		
На 01.01.2022 коэффициент рыночной концентрации CR3= 98,1 % (рынок высокой концентрации). На 01.01.2023 коэффициент рыночной концентрации CR3= 98,2 % (рынок высокой концентрации с тенденцией незначительного роста концентрации)					
Рынок жилищного строительства, строительства объектов капитального строительства (ОКВЭД 41.2)					
1	Предприятие 1	13177263	17770419	50,8	61,5
2	Предприятие 2	5701643	4368067	22,0	15,1
3	Предприятие 3	3465042	3960028	13,3	13,7
4	Предприятие 4	1473451	622049	5,7	2,2
Итого выручка по предприятиям (организациям) по ОКВЭД 41.2		25961221	28906713		
На 01.01.2022 коэффициент рыночной концентрации CR3= 96,1 % (рынок высокой концентрации). На 01.01.2023 коэффициент рыночной концентрации CR3= 90,3 % (рынок высокой концентрации с тенденцией снижения)					
Рынок дорожной деятельности (за исключением проектирования) (ОКВЭД 42.11)					
1	Предприятие 1	6131745	10702368	44,5	49,1

1	2	3	4	5	6
2	Предприятие 2	3300763	4207497	23,9	19,3
3	Предприятие 3	1813170	2813220	13,1	12,9
4	Предприятие 4	1052892	1476252	7,6	6,8
Итого выручка по предприятиям (организациям) по ОКВЭД 42.11		13792208	21774617		
На 01.01.2022 коэффициент рыночной концентрации CR3= 81,5 % (рынок умеренно-высокой концентрации). На 01.01.2023 коэффициент рыночной концентрации CR3= 81,3 % (рынок умеренно-высокой концентрации с тенденцией снижения)					
Рынок добычи общераспространенных полезных ископаемых на участках недр местного значения (ОКВЭД 08)					
1	Предприятие 1	1375037	1583744	38,2	33,1
2	Предприятие 2	1299009	1765227	36,1	36,8
3	Предприятие 3	503860	355465	14,0	7,4
4	Предприятие 4	409186	1074392	11,4	22,4
Итого выручка по предприятиям (организациям) по ОКВЭД 08		3601016	4791746		
На 01.01.2022 коэффициент рыночной концентрации равен CR3 = 88,3% (рынок высокой концентрации). На 01.01.2023 коэффициент рыночной концентрации CR3 = 92,3% (рынок высокой концентрации с тенденцией роста)					
Рынок нефтепродуктов (ОКВЭД 19.2)					
1	Предприятие 1	97532981	114487029	77,3	95,2
2	Предприятие 2	23270341	5673959	18,4	4,7
3	Предприятие 3	5454093	72648	4,3	0,1
Итого выручка по предприятиям (организациям) по ОКВЭД 19.2		126257415	120233636		
В 2021 и в 2022 году наблюдается рынок высокой концентрации CR3 = 100%					
Рынок архитектурно-строительного проектирования (ОКВЭД 71.11, 71.12.1)					
1	Предприятие 1	378357	520977	29,0	32,1
2	Предприятие 2	300912	368841	23,1	22,7
3	Предприятие 3	273083	318032	21,0	19,6
Итого выручка по предприятиям (организациям) по ОКВЭД 71.11, 71.12.1		1303946	1622571		
На 01.01.2022 коэффициент рыночной концентрации CR3 = 73,1 % (рынок средней концентрации). На 01.01.2023 коэффициент рыночной концентрации CR3 = 74,4 % (рынок средней концентрации с тенденцией роста)					
Рынок ритуальных услуг (ОКВЭД 96.03, 93.03.01 АГ)					
1	Предприятие 1	138348	127238	42,9	43,8
2	Предприятие 2	67875	60044	21,1	20,7
3	Предприятие 3	34817	30116	10,8	10,4
4	Предприятие 4	33851	21858	10,5	7,5
Итого выручка по предприятиям (организациям) по ОКВЭД 96.03, 93.03.01 АГ		322197	290243		
На 01.01.2022 наблюдается рынок умеренно-высокой концентрации CR3 = 74,8 % и на 01.01.2023 CR3 = 74,9 с тенденцией незначительного роста					
Рынок оказания услуг по ремонту автотранспортных средств (ОКВЭД 45.20.1, 45.20.2)					

1	2	3	4	5	6
1	Предприятие 1	13170812	25698569	56,7	73,1
2	Предприятие 2	2574876	1791263	11,1	5,1
3	Предприятие 3	1801211	784244	7,8	2,2
4	Предприятие 4	1554571	546058	6,7	1,6
5	Предприятие 5	1117886	2055860	4,8	5,8
Итого выручка по предприятиям (организациям) по ОКВЭД 45.20.1, 45.20.2		23237150	35173450		
На 01.01.2022 коэффициент рыночной концентрации равен CR3 = 75,6% (рынок умеренно-высокой концентрации). На 01.01.2023 коэффициент рыночной концентрации CR3 = 84,0% (рынок умеренно-высокой концентрации с тенденцией роста)					
Рынок услуг дошкольного образования (ОКВЭД 85.11)					
1	Предприятие 1	34643	36374	27,6	29,7
2	Предприятие 2	24219	26113	19,3	21,3
3	Предприятие 3	21803	15982	17,4	13,0
4	Предприятие 4	15982	15992	12,8	13,1
Итого выручка по предприятиям (организациям) по ОКВЭД 85.11		125367	122496		
На 01.01.2022 коэффициент рыночной концентрации CR3 = 64,3% (рынок умеренно-высокой концентрации). На 01.01.2023 коэффициент рыночной концентрации CR3 = 64,1 % (рынок умеренно-высокой концентрации с незначительным ростом)					
Рынок оказания услуг по перевозке пассажиров автомобильным транспортом по межмуниципальным маршрутам регулярных перевозок (ОКВЭД 49.39.11)					
1	Предприятие 1	17457	19730	58,1	57,2
2	Предприятие 2	12485	14749	41,6	42,8
3	Предприятие 3	90	-	0,3	-
Итого выручка по предприятиям (организациям) по ОКВЭД 49.39.11		30032	34479		
На 01.01.2022 и на 01.01.2023 коэффициент рыночной концентрации равен CR3 = 100% (рынок высокой концентрации)					

Таким образом, по состоянию на 01.01.2023 в Кемеровской области - Кузбассе из числа рассматриваемых рынков с низким уровнем рыночной концентрации рынков не наблюдается, со средним уровнем - 4 рынка, с умеренно-высоким уровнем - 6 рынков, с высоким уровнем - 9 рынков. По оставшимся 22 товарным рынкам данные территориального органа Федеральной службы государственной статистики по Кемеровской области - Кузбассу отсутствуют, либо носят конфиденциальный характер.

2.3.4.2. Оценка субъектами предпринимательской деятельности состояния конкурентной среды и его изменении во времени в отношении Кемеровской области - Кузбасса и сегментов бизнеса

При оценке предпринимателями уровня конкуренции по отдельно взятым рынкам голоса респондентов, принявших участие в голосовании по данному вопросу, распределились следующим образом (таблица 13).

Таблица 13 - Оценка состояния конкуренции на рынках региона по категориям бизнеса

1	Оценка							
	Голоса				Доля, %			
	Большое число конкурентов	От 4 до 8 конкурентов	От 1 до 3 конкурентов	Нет конкурентов	Большое число конкурентов	От 4 до 8 конкурентов	От 1 до 3 конкурентов	Нет конкурентов
2	3	4	5	6	7	8	9	
Рынок услуг дошкольного образования								
2020 год	83	14	20	16	62	11	15	12
2021 год	183	60	37	52	55	18	11	16
2022 год	35	3	14	19	49	4	20	27
Рынок услуг общего образования								
2020 год	20	47	8	52	16	37	6	41
2021 год	40	27	23	16	38	25	22	15
2022 год	18	14	1	21	34	26	2	38
Рынок услуг среднего профессионального образования								
2020 год	1	5	4	6	6	32	25	37
2021 год	2	18	0	5	8	72	0	20
2022 год	4	9	55	13	5	11	68	16
Рынок услуг дополнительного образования детей								
2020 год	11	35	48	22	9	27	38	26
2021 год	19	110	77	7	9	52	36	3
2022 год	33	7	44	22	31	7	41	21
Рынок услуг детского отдыха и оздоровления								
2020 год	5	4	5	10	21	16	21	42
2021 год	27	24	5	7	43	38	8	11
2022 год	11	12	46	9	14	15	59	12
Рынок медицинских услуг								
2020 год	27	37	8	6	35	47	10	8
2021 год	42	187	20	9	16	72	8	3
2022 год	20	61	58	29	12	36	35	17
Рынок услуг розничной торговли лекарственными препаратами, медицинскими изделиями и сопутствующими товарами								
2020 год	14	8	13	3	37	21	34	8
2021 год	146	79	12	4	61	33	5	2
2022 год	150	17	9	0	85	10	5	0
Рынок услуг психолого-педагогического сопровождения детей с ограниченными возможностями здоровья								
2020 год	1	4	0	4	11	44,5	0	44,5
2021 год	1	57	36	3	1	59	37	3
2022 год	16	1	2	7	62	4	8	26
Рынок социальных услуг								
2020 год	6	22	159	54	3	9	66	22

1	2	3	4	5	6	7	8	9
2021 год	218	60	46	30	62	17	13	8
2022 год	2	19	9	8	5	50	24	21
Рынок ритуальных услуг								
2020 год	3	16	36	14	4	23	53	20
2021 год	24	124	21	5	14	71	12	3
2022 год	7	11	26	1	16	24	58	2
Рынок теплоснабжения (производство тепловой энергии)								
2020 год	1	0	28	3	3	0	88	9
2021 год	1	2	15	6	4	8	63	25
2022 год	3	2	98	81	2	1	53	44
Рынок услуг по сбору и транспортированию твердых коммунальных отходов								
2020 год	0	11	4	4	0	58	21	21
2021 год	12	7	9	0	43	25	32	0
2022 год	37	1	82	7	29	1	65	5
Рынок выполнения работ по благоустройству городской среды								
2020 год	10	1	4	6	48	5	19	28
2021 год	13	8	11	1	39	24	33	3
2022 год	38	115	32	14	19	58	16	7
Рынок выполнения работ по содержанию и текущему ремонту общего имущества собственников помещений в многоквартирном доме								
2020 год	3	3	17	2	12	12	68	8
2021 год	11	15	5	0	35	48	16	0
2022 год	44	7	10	3	69	11	16	4
Рынок поставки сжиженного газа в баллонах								
2020 год	0	0	2	1	0	0	67	33
2021 год	2	1	0	0	67	33	0	0
2022 год	5	7	80	64	3	4	52	41
Рынок купли-продажи электрической энергии (мощности) на розничном рынке электрической энергии (мощности)								
2020 год	0	0	2	2	0	0	50	50
2021 год	2	1	6	1	20	10	60	10
2022 год	6	16	2	1	24	64	8	4
Рынок производства электрической энергии (мощности) на розничном рынке электрической энергии (мощности), включая производство электрической энергии (мощности) в режиме когенерации								
2020 год	35	0	0	1	97	0	0	3
2021 год	0	2	1	2	0	40	20	40
2022 год	11	1	4	2	61	6	22	11
Рынок оказания услуг по перевозке пассажиров автомобильным транспортом по муниципальным маршрутам регулярных перевозок								
2020 год	13	11	4	5	40	33	12	15
2021 год	193	12	0	6	91	6	0	3
2022 год	35	12	134	7	19	6	71	4
Рынок оказания услуг по перевозке пассажиров автомобильным транспортом по межмуниципальным маршрутам регулярных перевозок								
2020 год	2	5	2	15	8	21	8	63
2021 год	18	46	3	0	27	69	4	0
2022 год	17	1	2	54	23	1	3	73
Рынок оказания услуг по перевозке пассажиров и багажа легковым такси на территории Кемеровской области - Кузбасса								
2020 год	4	9	3	6	18	41	14	27
2021 год	224	101	7	2	67	30	2	1
2022 год	79	31	82	0	41	16	43	0
Рынок оказания услуг по ремонту автотранспортных средств								
2020 год	68	67	35	8	38	38	20	4
2021 год	230	112	21	25	59	29	5	6
2022 год	152	34	47	0	65	15	20	0
Рынок услуг связи, в том числе услуг по предоставлению широкополосного доступа к информационно-телекоммуникационной сети «Интернет»								

1	2	3	4	5	6	7	8	9
2020 год	1	1	9	3	7	7	64	22
2021 год	40	8	15	1	63	13	23	2
2022 год	18	118	59	2	9	60	30	1
Рынок жилищного строительства								
2020 год	1	0	0	1	50	0	0	50
2021 год	1	4	5	0	10	40	50	0
2022 год	55	69	45	22	29	36	24	11
Рынок строительства объектов капитального строительства, за исключением жилищного и дорожного строительства								
2020 год	0	2	13	2	0	12	76	12
2021 год	7	6	6	4	30	26	26	17
2022 год	31	12	99	36	17	7	56	20
Рынок дорожной деятельности								
2020 год	0	0	1	2	0	0	33	67
2021 год	2	5	17	1	8	20	68	4
2022 год	11	1	2	9	48	4	9	39
Рынок архитектурно-строительного проектирования								
2020 год	0	0	3	5	0	0	38	62
2021 год	5	8	0	2	33	53	0	13
2022 год	49	68	42	16	28	39	24	9
Рынок кадастровых и землеустроительных работ								
2020 год	0	2	4	4	0	20	40	40
2021 год	3	19	5	2	10	66	17	7
2022 год	54	3	76	18	36	2	50	12
Рынок реализации сельскохозяйственной продукции								
2020 год	7	9	25	2	16	21	58	5
2021 год	43	50	13	1	40	47	12	1
2022 год	30	9	23	29	33	10	25	32
Рынок лабораторных исследований для выдачи ветеринарных сопроводительных документов								
2020 год	21	44	67	29	13	27	42	18
2021 год	8	23	8	3	19	55	19	7
2022 год	18	4	8	4	53	12	23	12
Рынок племенного животноводства								
2020 год	0	1	1	2	0	25	25	50
2021 год	8	23	8	3	19	55	19	7
2022 год	1	2	1	8	8	16	8,4	68
Рынок семеноводства								
2020 год	1	1	2	3	14	14	29	43
2021 год	10	19	3	1	30	58	9	3
2022 год	8	5	1	8	36	23	5	36
Рынок переработки водных биоресурсов								
2020 год	10	1	4	6	48	5	19	28
2021 год	4	0	1	0	80	0	20	0
2022 год	19	4	42	28	20	5	45	30
Рынок товарной аквакультуры								
2020 год	1	0	0	2	33	0	0	67
2021 год	1	2	3	4	10	20	30	40
2022 год	10	46	5	5	30	54	8	8
Рынок добычи общераспространенных полезных ископаемых на участках недр местного значения								
2020 год	1	1	2	4	12,5	12,5	25,0	50,0
2021 год	0	4	0	1	0	80	0	20
2022 год	36	5	1	17	61	8	2	29
Рынок нефтепродуктов								
2020 год	14	8	13	3	37	21	34	8
2021 год	1	6	3	1	9	55	27	9
2022 год	24	6	40	54	19	5	32	44
Рынок легкой промышленности								
2020 год	13	108	12	7	9	77	9	5
2021 год	101	115	21	6	42	47	9	2

1	2	3	4	5	6	7	8	9
2022 год	88	10	71	37	43	5	34	18
Рынок обработки древесины и производства изделий из дерева								
2020 год	2	8	11	4	8	32	44	12
2021 год	8	39	20	2	12	57	29	3
2022 год	6	14	17	18	11	25	31	33
Рынок производства кирпича								
2020 год	4	0	0	1	80	0	0	20
2021 год	12	4	2	2	60	20	10	10
2022 год	39	1	2	4	85	2	4	9
Рынок производства бетона								
2020 год	0	0	3	4	0	0	43	57
2021 год	7	5	3	0	47	33	20	0
2022 год	26	3	3	9	64	7	7	22
Рынок стимулирования производства сельскохозяйственной продукции								
2022 год	19	11	54	43	15	9	43	33
Рынок туристических услуг								
2020 год	22	53	38	8	18	44	31	7
2021 год	14	19	0	0	42	58	0	0
2022 год	33	21	74	0	26	16	58	0
Рынок межрегионального авиасообщения								
2021 год	1	3	1	1	17	50	17	17
2022 год	14	24	94	0	11	18	71	0
Рынок информационных технологий								
2021 год	40	162	14	8	18	72	6	4
2022 год	94	54	8	5	58	34	5	3
Рынок наружной рекламы								
2020 год	37	27	7	7	47	35	9	9
2021 год	40	162	14	8	18	72	6	4
2022 год	101	2	84	4	53	1	44	2

В целом субъекты предпринимательской деятельности Кемеровской области - Кузбасса положительно оценивают состояние конкурентной среды на рынках товаров, работ и услуг региона.

Очень высокий и высокий уровень конкуренции предприниматели Кузбасса, участвовавшие в опросе, отметили на рынках услуг розничной торговли лекарственными препаратами, медицинскими изделиями и сопутствующими товарами - 95%, информационных технологий - 92%, купли-продажи электрической энергии (мощности) на розничном рынке электрической энергии (мощности) - 88 %; производства кирпича - 87%, товарной аквакультуры - 84,8 %; оказания услуг по ремонту автотранспортных средств и семеноводства - 79,9%, выполнения работ по содержанию и текущему ремонту общего имущества собственников помещений в многоквартирном доме - 79,8%, выполнения работ по благоустройству городской среды и нефтепродуктов - 76,9%, добычи общераспространенных полезных ископаемых на участках недр местного значения - 69,6%, услуг связи, в том числе услуг по предоставлению широкополосного доступа к информационно-телекоммуникационной сети «Интернет» - 69,1%, архитектурно-строительного проектирования - 66,9%, производства электрической энергии (мощности) на розничном рынке электрической энергии (мощности), включая производство электрической энергии

(мощности) в режиме когенерации - 66,8%; психолого-педагогического сопровождения детей с ограниченными возможностями здоровья - 65,5%, жилищного строительства - 65%, лабораторных исследований для выдачи ветеринарных сопроводительных документов - 64,8%.

Предприниматели Кузбасса, участвовавшие в опросе, было предложено оценить состояние конкуренции между поставщиками товаров, работ и услуг для производства и реализации собственной продукции. Удовлетворены состоянием конкуренции между поставщиками товаров, работ и услуг для производства и реализации собственной продукции 99,4% предпринимателей, участвующих в опросе (таблица 14).

Таблица 14 - Удовлетворенность субъектов предпринимательской деятельности состоянием конкуренции между поставщиками товаров, работ и услуг для производства и реализации собственной продукции

	2021 год		2022 год	
	Количество голосов	Доля, %	Количество голосов	Доля, %
Удовлетворительно	5915	86,7	2353	79,7
Скорее удовлетворительно	248	3,6	581	19,7
Скорее не удовлетворительно	411	6,0	17	0,5
Не удовлетворительно	251	3,7	1	0,1

Предприниматели Кузбасса, участвовавшие в опросе, оценили число поставщиков основного закупаемого товара, работы и услуги для производства и реализации собственной продукции как очень высокое. Сумма ответов «Большое число поставщиков (8 и выше)» и «4-7 поставщиков» составила 62,6% (таблица 15).

Таблица 15 - Число поставщиков товаров, работ и услуг для производства и реализации собственной продукции по оценке предпринимателей, участвовавших в опросе

	2021 год		2022 год	
	Количество голосов	Доля, %	Количество голосов	Доля, %
2-3 поставщика	885	12,4	417	13,7
4-7 поставщиков	497	7,0	103	3,4
Большое число поставщиков (8 и выше)	5235	73,2	1803	59,2
Единственный поставщик	251	3,5	86	2,9
Затрудняюсь ответить	280	3,9	639	20,8

2.3.4.3. Данные об оценках субъектами предпринимательской деятельности Кемеровской области-Кузбасса наличия и уровня административных барьеров во всех сферах регулирования их в динамике, в том числе о наличии жалоб в надзорные органы по данной проблематике и динамике их поступления

По мнению предпринимателей, сдерживающими факторами развития бизнеса являются высокие налоги, нестабильность российского законодательства, регулирующего предпринимательскую деятельность, сложность получения доступа к земельным участкам, инфраструктуре, лицензиям, разрешениям и др.

Ниже приведен сравнительный анализ данных распределения голосов респондентов по административным барьерам за 2021 и 2022 годы (таблица 16).

Таблица 16 - Административные барьеры, влияющие на текущую деятельность или открытие нового бизнеса на рынках товаров, работ и услуг

	2021 год		2022 год	
	Количество	Доля, %	Количество	Доля, %
Сложность/затянутость получения доступа к земельным участкам, инфраструктуре	229	4,5	113	3,7
Сложность/затянутость процедуры получения лицензий, разрешений	294	5,8	155	5,1
Нестабильность российского законодательства, регулирующего предпринимательскую деятельность	621	12,2	998	32,8
Ограничение/сложность доступа к закупкам компаний с госучастием и субъектам естественных монополий	21	0,4	33	1,1
Необходимость установления партнерских отношений с органами власти	16	0,3	6	0,2
Высокие налоги	2390	46,9	1243	40,8
Ограничение/сложность доступа к поставкам товаров, оказанию услуг и выполнению работ в рамках госзакупок	21	0,4	9	0,3
Иные действия/давление со стороны органов власти, препятствующие ведению бизнеса на рынке или входу на рынок новых участников	15	0,3	11	0,4
Нет ограничений	1291	25,3	516	15,6

Предприниматели, принявшие участие в опросе, отметили положительные изменения по снижению административных барьеров на развитие бизнеса в 2022 году по сравнению с данными 2021 года (таблица 17).

Таблица 17 - Основные изменения влияния административных барьеров на бизнес (по всем категориям бизнеса)

	2021 год		2022 год	
	Количество	Доля, %	Количество	Доля, %
Есть непреодолимые административные барьеры	670	9,4	401	14,6
Административные барьеры имеют тенденцию к снижению	805	11,3	851	31,0
Административные барьеры имеют тенденцию к увеличению	569	7,9	341	12,4
Административные барьеры отсутствуют	5104	71,4	1158	42,0

При этом в 2022 году получены результаты влияния административных барьеров на бизнес отдельно по категориям бизнеса (малый, средний и крупный бизнес) (таблица 18).

Таблица 18 - Влияние административных барьеров по категориям бизнеса (малый, средний и крупный бизнес)

	2022 год					
	Малый бизнес		Средний бизнес		Крупный бизнес	
	Количество	Доля, %	Количество	Доля, %	Количество	Доля, %
Есть непреодолимые административные барьеры	388	14,3	8	32,0	5	71,4
Административные барьеры имеют тенденцию к снижению	846	31,2	4	16,0	1	14,3
Административные барьеры имеют тенденцию к увеличению	333	12,3	8	32,0	0	0
Административные барьеры отсутствуют	1152	42,2	5	20,0	1	14,3

Оценка предпринимателями влияния административных барьеров на рынках региона в течение последних трех лет приведена ниже (таблица 19).

Таблица 19 - Основные изменения влияния административных барьеров на бизнес в течение последних трех лет (по всем категориям бизнеса)

	Количество	Доля, %
Административные барьеры были полностью устранены	151	6,2
Бизнесу стало проще преодолевать административные барьеры, чем раньше	593	24,4
Уровень и количество административных барьеров не изменились	30	1,3
Бизнесу стало сложнее преодолевать административные барьеры, чем раньше	723	29,8
Ранее административные барьеры отсутствовали, однако сейчас появились	26	1,1
Административные барьеры отсутствуют, как и ранее	909	37,2

Также получена оценка предпринимателями уровня административных барьеров на рынках региона в течение последних трех лет отдельно по категориям бизнеса (малый, средний и крупный бизнес) (таблица 20).

Таблица 20 - Основные изменения влияния административных барьеров на бизнес в течение последних трех лет (малый, средний и крупный бизнес)

	Малый бизнес		Средний бизнес		Крупный бизнес	
	Количество	Доля, %	Количество	Доля, %	Количество	Доля, %
1	2	3	4	5	6	7
Административные барьеры были полностью устранены	146	6,1	5	20,8	0	0
Бизнесу стало проще преодолевать административные барьеры, чем раньше	593	24,7	0	0	0	0
Уровень и количество административных барьеров не изменились	27	1,2	3	12,5	0	0
Бизнесу стало сложнее преодолевать административные барьеры, чем раньше	713	29,7	10	41,7	0	0
Ранее административные барьеры отсутствовали, однако сейчас появились	14	0,6	6	25,0	6	85,8
Административные барьеры отсутствуют, как и ранее	908	37,7	0	0	1	14,2

Предприниматели охарактеризовали деятельность органов власти по содействию развитию конкуренции (таблица 21), в том числе по категориям бизнеса (малый, средний и крупный бизнес) (таблица 22).

Таблица 21 - Оценка деятельности органов власти со стороны бизнеса (по всем категориям бизнеса)

	2022 год	
	Количество	Доля, %
Удовлетворен деятельностью органов власти	2799	91,6
Скорее удовлетворен деятельностью органов власти	225	7,4
Скорее не удовлетворен деятельностью органов власти	7	0,3
Не удовлетворен деятельностью органов власти	16	0,6
Затрудняюсь ответить	1	0,1

Таблица 22 - Оценка деятельности органов власти со стороны бизнеса (малый, средний и крупный бизнес)

	2022 год					
	Малый бизнес		Средний бизнес		Крупный бизнес	
	Количество	Доля, %	Количество	Доля, %	Количество	Доля, %
Удовлетворен деятельностью органов власти	2762	91,7	25	89,2	12	92,3
Скорее удовлетворен деятельностью органов власти	222	7,4	3	10,8	0	0
Скорее не удовлетворен деятельностью органов власти	7	0,3	0	0	0	0
Не удовлетворен деятельностью органов власти	15	0,5	0	0	1	7,7
Затрудняюсь ответить	1	0,1	0	0	0	0

По мнению предпринимателей, органы власти своими действиями помогают бизнесу, так считают 91,6% от общего числа респондентов в целом по всем категориям бизнеса.

Работа Управления Федеральной антимонопольной службы по Кемеровской области по вопросам защиты конкуренции и преодоления избыточных административных барьеров

В 2022 году Кемеровским УФАС России рассмотрено 435 заявлений (438 в 2021 году) о наличии признаков нарушения антимонопольного законодательства, факты нарушения Федерального закона от 26.07.2006 № 135-ФЗ «О защите конкуренции» были установлены в 13 (40 в 2021 году) случаях.

Наибольшее количество заявлений о признаках нарушения антимонопольного законодательства поступило по следующим сферам деятельности хозяйствующих субъектов:

- торговля, бытовое обслуживание - поступило 189 заявлений, выявлено одно нарушение (по результатам рассмотрения дела), предупреждения в отчетном периоде не выдавались;

- электроснабжение - поступило 34 заявления, выявлено одно нарушение (по результатам рассмотрения дела);

- жилищно-коммунальное хозяйство - поступило 21 заявление, нарушения не выявлены, предупреждения в отчетном периоде не выдавались;

- лекарственные препараты и медицинские изделия - поступило 21 заявление, выявлено два нарушения (по результатам рассмотрения дела); предупреждения в отчетном периоде не выдавались;

- теплоснабжение - поступило 16 заявлений, нарушения не выявлены, предупреждения в отчетном периоде не выдавались;

- водоснабжение и водоотведение - поступило пять заявлений, выдано одно предупреждение в отчетном периоде;

В процессе рассмотрения указанных заявлений Кемеровским УФАС России в отношении исполнительного органа Кемеровской области - Кузбасса было возбуждено одно дело (в 2021 году - три дела). По результатам рассмотрения данного дела было принято решение о признании факта нарушения антимонопольного законодательства при проведении торгов на право заключения договора аренды земельного участка под строительство МКД.

Кроме того, в связи с наличием в действиях исполнительных органов Кемеровской области - Кузбасса, органов местного самоуправления, иных осуществляющих функции указанных органов Кузбасса организаций признаков нарушения статьи 15 Федерального закона от 26.07.2006 №135-ФЗ «О защите конкуренции» Кемеровским УФАС России указанным органам было выдано три предупреждения, все выданные предупреждения исполнены в отчетном периоде.

В 2022 году по сферам деятельности хозяйствующих субъектов, которые были затронуты антиконкурентными актами и действиями (бездействием) органов власти и управления, нарушения статьи 15 Федерального закона от 26.07.2006 № 135-ФЗ «О защите конкуренции» были выявлены в сферах:

- организация похоронной деятельности на территории муниципального образования;

- реализации прав на муниципальное недвижимое имущество, включая землю;

- содержание и обслуживание объектов тепло-, водоснабжения и водоотведения;

- оказание образовательных услуг.

Количество выявленных нарушений (возбужденных дел) уменьшилось в отчетном периоде в связи с использованием таких превентивных мер, как возможность выдачи предупреждений, после исполнения которого дело о нарушении антимонопольного законодательства не возбуждается, а также внедрение антимонопольного комплаенса всеми исполнительными органами Кемеровской области - Кузбасса и большинством органов местного самоуправления Кузбасса.

Также в 2022 году Кемеровским УФАС России выявлено два правовых акта, принятых с нарушением антимонопольного законодательства, указанные акты были отменены (изменены) исполнительными органами Кемеровской области - Кузбасса в добровольном порядке.

По структуре (видам) нарушения статьи 15 Федерального закона от 26.07.2006 № 135-ФЗ «О защите конкуренции», допущенные органами местного самоуправления Кузбасса, их структурными подразделениями, выразились в следующем:

1. в необоснованном препятствовании осуществлению деятельности хозяйствующим субъектам;
2. в незаконном предоставлении государственной или муниципальной преференции;
3. в наделении хозяйствующего субъекта властными функциями.

В 2022 году в действиях исполнительного органа Кемеровской области - Кузбасса был установлен один факт нарушения, выразившийся в установлении дискриминационных условий для хозяйствующих субъектов, не зарегистрированных на территории Юргинского муниципального округа, по сравнению с теми хозяйствующими субъектами, которые зарегистрированы, путем установления в приложении № 31 к Постановлению Коллегии Администрации Кемеровской области от 05.02.2010 № 47 (в редакции Постановления Правительства Кемеровской области - Кузбасса от 03.08.2021 № 466), коэффициентов, учитывающих особые категории арендаторов на территории Юргинского муниципального округа.

Правовые акты исполнительных органов Кемеровской области - Кузбасса, органов местного самоуправления Кузбасса, а также иные документы, подготавливаемые в целях стимулирования развития конкуренции в Кемеровской области - Кузбассе, для проведения проверки на предмет соблюдения требованиям антимонопольного законодательства в 2022 году в Управление Федеральной антимонопольной службы по Кемеровской области не поступали.

Работа Управления Федеральной службы по надзору в сфере защиты прав потребителей и благополучия человека по Кемеровской области - Кузбассу

За 2022 год Управлением предъявлено в суды 38 исковых заявлений, связанных с защитой прав потребителей в области розничной торговли, в том числе с использованием дистанционных каналов, в области бытового обслуживания населения и банковской деятельности, а также оказания туристских услуг, медицинских услуг и оказания жилищно-коммунальных услуг.

Из числа предъявленных в 2022 году в отчетном периоде рассмотрено 30 (78,9%) исков, из них по всем искам требования Управления удовлетворены.

С целью защиты прав потребителей в судебном порядке в рамках рассмотрения исков потребителей за отчетный год Управлением дано

59 заключений по делу, из которых на конец отчетного периода рассмотрено 35 исков, из которых по 34 (97,1%) искам требования потребителей удовлетворены.

Управлением давались заключения в суды по искам потребителей, связанным с розничной торговлей, в том числе с использованием дистанционных каналов, в области бытового обслуживания населения и банковской деятельности, оказания туристских услуг, услуг связи, а также оказания жилищно-коммунальных и образовательных услуг, осуществления технического обслуживания и ремонта автотранспортных средств.

По итогам отчетного периода судами в пользу потребителей присуждено более 4,5 млн рублей.

2.3.4.4. Данные о возможностях недискриминационного доступа на товарные рынки Кемеровской области-Кузбасса

Предприниматели Кузбасса, участвовавшие в опросе, позитивно оценивали число конкурентов на рынках Кемеровской области - Кузбасса в 2021-2022 годах: 33,5%-49,9% опрошенных указали на увеличение числа конкурентов (Таблица 23).

Таблица 23 - Изменение числа конкурентов на рынках Кемеровской области - Кузбасса за 2021-2022 годы (по всем категориям бизнеса)

	2021 год		2022 год	
	Количество	Доля, %	Количество	Доля, %
Увеличилось	2397	33,5	1444	49,9
Уменьшилось	441	6,2	188	6,5
Не изменилось	4310	60,3	1266	43,6

В 2021-2022 годах данный вопрос был детализирован, получены следующие результаты (таблица 24).

Таблица 24 - Изменение числа конкурентов на рынках Кемеровской области - Кузбасса (по малому, среднему и крупному бизнесу)

		Малый бизнес		Средний бизнес		Крупный бизнес	
		Количество	Доля, %	Количество	Доля, %	Количество	Доля, %
Увеличилось на 1-3 конкурента	2022 год	876	30,7	4	14,3	6	54,5
	2021 год	1174	17,5	174	44,3	10	33,3
Увеличилось более чем на 4 конкурента	2022 год	547	19,2	7	25,0	4	36,4
	2021 год	1012	15,0	26	6,6	1	3,3
Сократилось на 1-3 конкурента	2022 год	176	6,2	1	3,6	0	0
	2021 год	258	3,8	27	6,9	3	10
Сократилось более чем на 4 конкурента	2022 год	11	0,4	0	0	0	0
	2021 год	123	1,8	26	6,9	4	13,4
Не изменилось	2022 год	1249	43,5	16	57,1	1	9,1
	2021 год	4158	61,9	140	35,3	12	40,0

При этом предпринимателям Кузбасса, участвовавшим в опросе, было предложено назвать принятые ими меры по повышению конкурентоспособности товаров, работ и услуг собственного бизнеса за последние три года (таблица 25).

Таблица 25 - Меры по повышению конкурентоспособности товаров, работ и услуг, предпринимаемых предпринимателями Кузбасса за последние три года

	Количество голосов	Доля, %
Обучение и переподготовка персонала	1086	35,7
Новые способы продвижения продукции	521	17,1
Приобретение нового оборудования	509	16,7
Разработка новых модификаций и форм производимой продукции, расширение ассортимента	38	1,3
Развитие и расширение системы представительств	210	6,9
Проведение научно-исследовательских, опытно-конструкторских или технологических работ	19	0,7
Приобретение технологий, патентов, лицензий, ноу-хау	24	0,8
Не предпринималось никаких действий	641	20,8

Предпринимателям Кузбасса, участвовавшим в опросе, было предложено оценить, сталкивались ли они с дискриминационными условиями доступа на товарные рынки. Получены следующие результаты (таблица 26).

Таблица 26 - Дискриминационные условия доступа на товарные рынки в Кемеровской области - Кузбассе

	2022 год	
	Количество голосов	Доля, %
Отсутствие организации и проведения торгов на право заключения договоров в случаях когда законодательство требует проведение торгов	88	2,6
Ценовая дискриминация	348	10,2
Продажа товара только в определенном ассортименте, продажа в нагрузку, разные условия поставки	19	0,6
Акты органов государственной власти Кемеровской области - Кузбасса, которые вводят ограничения в отношении создания хозяйствующих субъектов, осуществления ими отдельных видов деятельности	111	3,3
Сталкивался со всеми вышеперечисленными дискриминационными условиями	230	6,7
Не сталкивался с подобными проблемами	1866	54,3
Затрудняюсь ответить	780	22,3

2.3.4.5. Данные о продолжительности осуществления предпринимательской деятельности хозяйствующих субъектов, деятельность которых начата в период не ранее пяти и не позже трех лет до начала сбора указанных данных

В опросе приняли участие 3045 хозяйствующих субъектов, осуществляющих свою деятельность на территории Кемеровской области - Кузбасса (в 2021 году - 7148 респондентов). Из общего числа предпринимателей 26,2% осуществляют свою деятельность на рынке области менее одного года, 25,6% - от одного до пяти лет, 48,2% - более пяти лет.

Из принявших участие в опросе 56,0% являлись индивидуальными предпринимателями и 44,0% - юридическими лицами. К субъектам малого предпринимательства были отнесены 3004 единицы, среднего предпринимательства - 28, крупного бизнеса - 13.

Предприниматели Кузбасса, участвовавшие в опросе, указали локальный и региональный рынки основным местом их присутствия (74,9% и 21,3% соответственно), рынки нескольких субъектов Российской Федерации - 1,2%, рынок Российской Федерации указали 1,9% опрошенных, рынки стран СНГ и дальнего зарубежья - 0,2%, затруднились ответить - 0,5%.

Сфера экономической деятельности предпринимателей Кузбасса, участвовавших в опросе, достаточно разнообразна. Наибольшее число респондентов-предпринимателей работает на рынках торговли и сферы услуг (968 респондентов, 18,5 % от общего числа респондентов-предпринимателей), строительства и ЖКХ (436 респондентов, 8,3%), промышленности (381 респондент, 7,3%), транспорта (314 респондентов, 6,0%).

2.3.5. Результаты мониторинга удовлетворенности потребителей качеством товаров, работ и услуг на рынках субъекта Российской Федерации и состоянием ценовой конкуренции (с указанием числа респондентов, участвующих в опросах по каждому рынку)

В 2022 году оценка удовлетворенности потребителей качеством товаров, работ и услуг, уровнем цен и возможностью выбора товаров проводилась на 42 рынках. В опросе по данным направлениям приняли участие 11426 респондентов (в 2021 году - 16 тыс. респондентов).

2.3.5.1. Данные об удовлетворенности качеством товаров, работ и услуг потребителей, приобретавших данный товар, услугу в рассматриваемом периоде в разрезе рынков (при наличии), в том числе данные о наличии жалоб со стороны потребителей в надзорные органы по данной проблематике и динамике их поступления в сравнении с предыдущим отчетным периодом

В 2022 году респондентам предложили оценить качество товаров, работ и услуг, уровень цен и возможность выбора (ассортимент) на рынках Кемеровской области - Кузбасса.

Получены детализированные результаты оценки качества товаров, работ и услуг по рынкам и категориям социального статуса (работающие и служащие, предприниматели и самозанятые, пенсионеры и домохозяйки, студенты и учащиеся, безработные) за 2021-2022 годы (таблицы 27-31).

Таблица 27 - Оценка качества товаров, работ и услуг на рынках Кемеровской области - Кузбасса (по работающим и служащим)

	Качество					
	Голоса			Доля, %		
	Удовлетворен	Не удовлетворен	Затрудняюсь ответить	Удовлетворен	Не удовлетворен	Затрудняюсь ответить
1	2	3	4	5	6	7
Рынок услуг дошкольного образования						
2022 год	5708	666	179	87	10	3
2021 год	11946	1779	581	83	13	4
Рынок услуг общего образования						
2022 год	5639	736	178	86	11	3
2021 год	12084	1768	454	85	12	3
Рынок услуг среднего профессионального образования						
2022 год	5602	601	350	86	9	5
2021 год	11585	1649	1072	81	11	8
Рынок услуг дополнительного образования детей						
2022 год	5896	490	167	90	7	3
2021 год	12461	1213	632	87	9	4
Рынок услуг детского отдыха и оздоровления						
2022 год	5540	754	259	85	12	3
2021 год	11359	2138	809	79	15	6
Рынок медицинских услуг						
2022 год	4989	1493	71	76	23	1
2021 год	9716	4413	177	68	31	1
Рынок услуг розничной торговли лекарственными препаратами, медицинскими изделиями и сопутствующими товарами						
2022 год	5783	656	114	88	10	2
2021 год	12337	1668	301	86	12	2

1	2	3	4	5	6	7
Рынок услуг психолого-педагогического сопровождения детей с ограниченными возможностями здоровья						
2022 год	5438	631	484	83	10	7
2021 год	11126	1341	1839	78	9	13
Рынок социальных услуг						
2022 год	5772	510	271	88	8	4
2021 год	12283	1131	891	86	8	6
Рынок ритуальных услуг						
2022 год	5764	413	376	88	6	6
2021 год	12328	797	1180	86	5	9
Рынок теплоснабжения (производство тепловой энергии)						
2022 год	5716	510	327	87	8	5
2021 год	12462	1113	729	87	8	5
Рынок услуг по сбору и транспортированию твердых коммунальных отходов						
2022 год	5467	897	189	84	14	2
2021 год	11348	2414	542	79	17	4
Рынок выполнения работ по благоустройству городской среды						
2022 год	5637	720	196	86	11	3
2021 год	11733	2060	511	82	14	4
Рынок выполнения работ по содержанию и текущему ремонту общего имущества собственников помещений в многоквартирном доме						
2022 год	5287	972	294	81	15	4
2021 год	11006	2542	756	77	18	5
Рынок поставки сжиженного газа в баллонах						
2022 год	5359	405	789	82	6	12
2021 год	11448	655	2201	80	5	15
Рынок купли-продажи электрической энергии (мощности) на розничном рынке электрической энергии (мощности)						
2022 год	5793	368	392	88	6	6
2021 год	12532	775	997	88	5	7
Рынок производства электрической энергии (мощности) на розничном рынке электрической энергии (мощности), включая производство электрической энергии (мощности) в режиме когенерации						
2022 год	5391	361	801	82	6	12
2021 год	12079	695	1530	85	5	10
Рынок оказания услуг по перевозке пассажиров автомобильным транспортом по муниципальным маршрутам регулярных перевозок						
2022 год	5592	857	104	85	13	2
2021 год	11865	2018	422	83	14	3
Рынок оказания услуг по перевозке пассажиров автомобильным транспортом по межмуниципальным маршрутам регулярных перевозок						
2022 год	5747	571	235	88	9	3
2021 год	12276	1217	812	86	9	5
Рынок оказания услуг по перевозке пассажиров и багажа легковым такси на территории Кемеровской области - Кузбасса						
2022 год	5784	571	198	88	9	3
2021 год	12400	1219	686	87	9	4
Рынок оказания услуг по ремонту автотранспортных средств						

1	2	3	4	5	6	7
2022 год	5668	483	402	87	7	6
2021 год	12179	1147	978	85	8	7
Рынок услуг связи, в том числе услуг по предоставлению широкополосного доступа к информационно-телекоммуникационной сети «Интернет»						
2022 год	5839	615	99	89	9	2
2021 год	12524	1503	277	87	10	3
Рынок жилищного строительства						
2022 год	5466	531	556	84	8	8
2021 год	11210	1455	1639	78	10	12
Рынок строительства объектов капитального строительства, за исключением жилищного и дорожного строительства						
2022 год	5467	552	534	84	8	8
2021 год	11334	1355	1615	79	10	11
Рынок дорожной деятельности						
2022 год	5501	664	388	84	10	6
2021 год	11265	1998	1041	78	14	8
Рынок архитектурно-строительного проектирования						
2022 год	5440	499	614	83	8	9
2021 год	11467	901	1936	80	6	14
Рынок кадастровых и землеустроительных работ						
2022 год	5563	461	529	85	7	8
2021 год	11827	838	1639	83	5	12
Рынок товарной аквакультуры						
2022 год	5088	349	1116	78	5	17
2021 год	10779	711	2814	75	5	20
Рынок лабораторных исследований для выдачи ветеринарных сопроводительных документов						
2022 год	6276	111	166	96	2	2
2021 год	10791	750	2763	75	5	20
Рынок племенного животноводства						
2022 год	5386	439	728	82	7	11
2021 год	11189	926	2189	78	6	16
Рынок семеноводства						
2022 год	5556	374	623	85	6	9
2021 год	11447	832	2025	80	6	14
Рынок переработки водных биоресурсов						
2022 год	4969	397	1187	76	6	18
2021 год	11207	763	2334	78	5	17
Рынок добычи общераспространенных полезных ископаемых на участках недр местного значения						
2022 год	5366	417	770	82	6	12
2021 год	11374	878	2052	79	6	15
Рынок нефтепродуктов						
2022 год	5477	456	620	84	7	9
2021 год	11596	1172	1536	81	8	11
Рынок легкой промышленности						
2022 год	5593	554	406	85	9	6
2021 год	11764	1307	1233	82	10	8
Рынок обработки древесины и производства изделий из дерева						

1	2	3	4	5	6	7
2022 год	5599	415	539	86	6	8
2021 год	11842	1060	1402	83	7	10
Рынок производства кирпича						
2022 год	5127	417	1009	78	6	16
2021 год	11184	786	2334	78	5	17
Рынок производства бетона						
2022 год	5293	295	965	81	5	14
2021 год	11258	634	2412	78	4	18
Рынок наружной рекламы						
2022 год	5738	418	397	88	6	6
2021 год	10521	1083	2700	73	8	19
Рынок финансовых услуг						
2022 год	5580	603	370	85	9	6
2021 год	11330	1424	1552	79	10	11
Рынок межрегионального авиасообщения						
2022 год	5394	500	659	82	8	10
2021 год	10887	990	2427	76	7	17
Рынок туристических услуг						
2022 год	5591	674	288	85	10	5
2021 год	11052	803	2449	77	5	18
Рынок информационных технологий						
2022 год	5725	506	322	87	8	5
2021 год	12403	891	1010	86	6	8
Рынок реализации сельскохозяйственной продукции						
2022 год	5771	453	329	88	7	5
2021 год	12270	1133	901	85	8	7

Респонденты с социальным статусом «работающие и служащие» позитивно оценивают качество товаров, работ и услуг на всех анализируемых рынках Кемеровской области - Кузбасса (ответы «удовлетворительно» отмечены в диапазоне от 76% на рынке медицинских услуг до 96% на рынке лабораторных исследований для выдачи ветеринарных сопроводительных документов).

Таблица 28 - Оценка качества товаров работ и услуг на рынках Кемеровской области - Кузбасса (предприниматели и самозанятые)

1	Качество					
	Голоса			Доля, %		
	Удовлетворен	Не удовлетворен	Затрудняюсь ответить	Удовлетворен	Не удовлетворен	Затрудняюсь ответить
2	3	4	5	6	7	
Рынок услуг дошкольного образования						
2022 год	449	96	0	82	18	0
2021 год	687	31	5	95	4	1
Рынок услуг общего образования						

1	2	3	4	5	6	7
2022 год	492	53	0	90	10	0
2021 год	691	31	1	95	4	1
Рынок услуг среднего профессионального образования						
2022 год	487	53	5	89	10	1
2021 год	674	38	11	93	5	2
Рынок услуг дополнительного образования детей						
2022 год	505	40	0	93	7	0
2021 год	706	9	8	97	2	1
Рынок услуг детского отдыха и оздоровления						
2022 год	481	55	9	88	10	2
2021 год	689	25	9	95	3	2
Рынок медицинских услуг						
2022 год	416	99	30	76	18	6
2021 год	682	39	2	94	5	1
Рынок услуг розничной торговли лекарственными препаратами, медицинскими изделиями и сопутствующими товарами						
2022 год	465	80	0	85	15	0
2021 год	713	7	3	98	1	1
Рынок услуг психолого-педагогического сопровождения детей с ограниченными возможностями здоровья						
2022 год	481	47	17	88	9	3
2021 год	698	13	12	96	1	3
Рынок социальных услуг						
2022 год	486	53	6	88	10	2
2021 год	714	6	3	98	1	1
Рынок ритуальных услуг						
2022 год	459	57	29	84	11	5
2021 год	715	5	3	98	1	1
Рынок теплоснабжения (производство тепловой энергии)						
2022 год	491	50	4	90	9	1
2021 год	712	8	3	98	1	1
Рынок услуг по сбору и транспортированию твердых коммунальных отходов						
2022 год	493	45	7	91	8	1
2021 год	691	16	16	96	2	2
Рынок выполнения работ по благоустройству городской среды						
2022 год	485	46	14	88	8	4
2021 год	695	27	1	96	3	1
Рынок выполнения работ по содержанию и текущему ремонту общего имущества собственников помещений в многоквартирном доме						
2022 год	466	62	17	86	11	3
2021 год	703	17	3	97	2	1
Рынок поставки сжиженного газа в баллонах						
2022 год	440	67	38	81	12	7
2021 год	699	8	16	96	1	3

1	2	3	4	5	6	7
Рынок купли-продажи электрической энергии (мощности) на розничном рынке электрической энергии (мощности)						
2022 год	475	37	33	87	7	6
2021 год	713	8	2	98	1	1
Рынок производства электрической энергии (мощности) на розничном рынке электрической энергии (мощности), включая производство электрической энергии (мощности) в режиме когенерации						
2022 год	305	77	163	56	14	30
2021 год	681	18	24	94	2	4
Рынок оказания услуг по перевозке пассажиров автомобильным транспортом по муниципальным маршрутам регулярных перевозок						
2022 год	488	57	0	90	10	0
2021 год	711	9	3	98	1	1
Рынок оказания услуг по перевозке пассажиров автомобильным транспортом по межмуниципальным маршрутам регулярных перевозок						
2022 год	495	46	4	91	8	1
2021 год	682	28	13	94	4	2
Рынок оказания услуг по перевозке пассажиров и багажа легковым такси на территории Кемеровской области - Кузбасса						
2022 год	493	52	0	91	9	0
2021 год	710	13	0	98	2	0
Рынок оказания услуг по ремонту автотранспортных средств						
2022 год	500	36	9	92	7	1
2021 год	710	4	9	98	1	1
Рынок услуг связи, в том числе услуг по предоставлению широкополосного доступа к информационно-телекоммуникационной сети «Интернет»						
2022 год	466	79	0	86	14	0
2021 год	716	7	0	99	1	0
Рынок жилищного строительства						
2022 год	468	63	14	86	12	2
2021 год	672	24	27	92	3	5
Рынок строительства объектов капитального строительства, за исключением жилищного и дорожного строительства						
2022 год	469	48	28	86	9	5
2021 год	689	9	25	95	1	4
Рынок дорожной деятельности						
2022 год	459	66	20	84	12	4
2021 год	706	10	7	97	2	1
Рынок архитектурно-строительного проектирования						
2022 год	484	44	17	89	8	3
2021 год	682	18	23	94	2	4
Рынок кадастровых и землеустроительных работ						
2022 год	434	81	30	80	15	5
2021 год	705	8	10	97	1	2
Рынок товарной аквакультуры						
2022 год	410	56	79	75	10	15
2021 год	675	9	39	93	1	6
Рынок лабораторных исследований для выдачи ветеринарных сопроводительных документов						

1	2	3	4	5	6	7
2022 год	545	0	0	100	0	0
2021 год	635	4	84	88	1	11
Рынок племенного животноводства						
2022 год	452	39	54	83	7	10
2021 год	675	8	40	93	1	6
Рынок семеноводства						
2022 год	462	43	40	85	8	7
2021 год	681	5	37	94	1	5
Рынок переработки водных биоресурсов						
2022 год	431	40	74	79	7	14
2021 год	667	10	46	92	1	7
Рынок добычи общераспространенных полезных ископаемых на участках недр местного значения						
2022 год	441	64	40	81	12	7
2021 год	674	16	33	93	2	5
Рынок нефтепродуктов						
2022 год	462	67	16	85	12	3
2021 год	705	12	6	97	2	1
Рынок легкой промышленности						
2022 год	486	43	16	89	8	3
2021 год	683	15	25	94	2	4
Рынок обработки древесины и производства изделий из дерева						
2022 год	449	60	36	82	11	7
Рынок наружной рекламы						
2022 год	499	37	9	92	7	1
2021 год	671	8	44	93	1	6
Рынок финансовых услуг						
2022 год	481	52	12	88	10	2
2021 год	691	30	2	95	4	1
Рынок межрегионального авиасообщения						
2022 год	425	71	46	78	13	9
2021 год	667	14	42	92	2	6
Рынок туристических услуг						
2022 год	415	81	46	76	15	9
2021 год	659	7	57	91	1	8
Рынок информационных технологий						
2022 год	497	40	8	91	7	2
2021 год	705	17	1	97	2	1
Рынок реализации сельскохозяйственной продукции						
2022 год	461	64	20	85	12	3
2021 год	713	4	6	98	1	1

Респонденты с социальным статусом «предприниматели и самозанятые» позитивно оценивают качество товаров, работ и услуг на всех анализируемых рынках Кемеровской области - Кузбасса (ответы удовлетворительно отмечены в диапазоне от 56% на рынке производства электрической энергии (мощности) на розничном рынке электрической энергии (мощности), включая производство электрической энергии (мощности) в режиме когенерации до

100% на рынке лабораторных исследований для выдачи ветеринарных сопроводительных документов).

Таблица 29 - Оценка качества товаров, работ и услуг на рынках Кемеровской области - Кузбасса (студенты и учащиеся)

	Качество					
	Голоса			Доля, %		
	Удовлетворен	Не удовлетворен	Затрудняюсь ответить	Удовлетворен	Не удовлетворен	Затрудняюсь ответить
1	2	3	4	5	6	7
Рынок услуг дошкольного образования						
2022 год	295	57	8	82	16	2
2021 год	242	22	3	90	8	2
Рынок услуг общего образования						
2022 год	315	45	0	88	12	0
2021 год	252	15	0	95	5	0
Рынок услуг среднего профессионального образования						
2022 год	322	28	10	89	8	3
2021 год	227	33	7	85	12	3
Рынок услуг дополнительного образования детей						
2022 год	317	40	3	88	11	1
2021 год	250	14	3	94	5	1
Рынок услуг детского отдыха и оздоровления						
2022 год	319	31	10	89	9	2
2021 год	250	13	4	94	4	2
Рынок медицинских услуг						
2022 год	292	68	0	81	19	0
2021 год	225	42	0	84	16	0
Рынок услуг розничной торговли лекарственными препаратами, медицинскими изделиями и сопутствующими товарами						
2022 год	314	46	0	87	13	0
2021 год	257	9	1	95	4	1
Рынок услуг психолого-педагогического сопровождения детей с ограниченными возможностями здоровья						
2022 год	301	40	19	84	11	5
2021 год	251	9	7	94	4	2
Рынок социальных услуг						
2022 год	306	49	10	85	14	1
2021 год	255	11	1	95	4	1
Рынок ритуальных услуг						
2022 год	282	49	29	78	14	8
2021 год	258	6	3	96	3	1
Рынок теплоснабжения (производство тепловой энергии)						
2022 год	322	34	4	89	9	2
2021 год	258	7	2	96	3	1
Рынок услуг по сбору и транспортированию твердых коммунальных отходов						

1	2	3	4	5	6	7
2022 год	303	52	5	84	14	2
2021 год	257	10	0	96	4	0
Рынок выполнения работ по благоустройству городской среды						
2022 год	305	50	5	84	14	2
2021 год	256	9	2	95	3	2
Рынок выполнения работ по содержанию и текущему ремонту общего имущества собственников помещений в многоквартирном доме						
2022 год	298	44	20	83	12	5
2021 год	253	12	2	94	4	2
Рынок поставки сжиженного газа в баллонах						
2022 год	235	34	91	65	10	25
2021 год	250	5	12	94	2	4
Рынок купли-продажи электрической энергии (мощности) на розничном рынке электрической энергии (мощности)						
2022 год	305	32	23	84	9	7
2021 год	257	8	2	97	2	1
Рынок производства электрической энергии (мощности) на розничном рынке электрической энергии (мощности), включая производство электрической энергии (мощности) в режиме когенерации						
2022 год	179	27	154	50	7	43
2021 год	235	8	24	88	3	9
Рынок оказания услуг по перевозке пассажиров автомобильным транспортом по муниципальным маршрутам регулярных перевозок						
2022 год	316	37	7	88	10	2
2021 год	255	11	1	96	3	1
Рынок оказания услуг по перевозке пассажиров автомобильным транспортом по межмуниципальным маршрутам регулярных перевозок						
2022 год	310	45	5	86	12	2
2021 год	244	13	10	91	5	4
Рынок оказания услуг по перевозке пассажиров и багажа легковым такси на территории Кемеровской области - Кузбасса						
2022 год	305	55	0	85	15	0
2021 год	255	12	0	95	5	0
Рынок оказания услуг по ремонту автотранспортных средств						
2022 год	305	47	8	85	13	2
2021 год	251	8	8	96	2	2
Рынок услуг связи, в том числе услуг по предоставлению широкополосного доступа к информационно-телекоммуникационной сети «Интернет»						
2022 год	311	49	0	86	14	0
2021 год	258	8	1	97	2	1
Рынок жилищного строительства						
2022 год	289	58	13	80	16	4
2021 год	233	19	15	87	7	6
Рынок строительства объектов капитального строительства, за исключением жилищного и дорожного строительства						
2022 год	305	40	15	85	11	4
2021 год	243	11	13	91	4	5

1	2	3	4	5	6	7
Рынок дорожной деятельности						
2022 год	314	32	14	87	9	4
2021 год	242	16	9	91	5	4
Рынок архитектурно-строительного проектирования						
2022 год	307	45	8	85	12	3
2021 год	245	7	15	92	2	6
Рынок кадастровых и землеустроительных работ						
2022 год	288	53	19	80	15	5
2021 год	245	8	14	92	3	5
Рынок товарной аквакультуры						
2022 год	185	10	165	51	3	46
2021 год	232	9	26	87	3	10
Рынок лабораторных исследований для выдачи ветеринарных сопроводительных документов						
2022 год	360	0	0	100	0	0
2021 год	229	10	28	86	4	10
Рынок племенного животноводства						
2022 год	284	40	36	79	11	10
2021 год	246	12	9	92	5	3
Рынок семеноводства						
2022 год	312	19	29	87	5	8
2021 год	249	7	11	93	1	6
Рынок переработки водных биоресурсов						
2022 год	158	39	163	44	11	45
2021 год	230	13	24	86	5	9
Рынок добычи общераспространенных полезных ископаемых на участках недр местного значения						
2022 год	239	26	95	66	7	17
2021 год	237	7	23	88	2	10
Рынок нефтепродуктов						
2022 год	239	42	79	66	12	22
2021 год	251	13	3	94	4	2
Рынок легкой промышленности						
2022 год	322	28	10	89	8	3
2021 год	245	11	11	92	4	4
Рынок обработки древесины и производства изделий из дерева						
2022 год	310	22	28	86	6	8
2021 год	253	7	7	94	3	3
Рынок производства кирпича						
2022 год	232	19	109	64	5	31
2021 год	235	11	21	88	4	8
Рынок производства бетона						
2022 год	232	23	105	65	6	29
2021 год	237	9	21	88	3	9
Рынок наружной рекламы						
2022 год	328	24	8	91	7	2
2021 год	234	7	26	87	3	10
Рынок финансовых услуг						
2022 год	318	33	9	88	9	3

1	2	3	4	5	6	7
2021 год	252	15	0	95	5	0
Рынок межрегионального авиасообщения						
2022 год	280	44	36	78	12	10
2021 год	231	13	23	86	5	9
Рынок туристических услуг						
2022 год	290	40	30	81	11	8
2021 год	233	12	22	87	4	9
Рынок информационных технологий						
2022 год	315	37	8	88	10	2
2021 год	257	7	3	96	3	1
Рынок реализации сельскохозяйственной продукции						
2022 год	301	49	10	84	14	2
2021 год	250	11	6	94	4	2

Респонденты с социальным статусом «студенты и учащиеся» позитивно оценивают качество товаров, работ и услуг на всех анализируемых рынках Кемеровской области - Кузбасса (ответы «удовлетворительно» отмечены в диапазоне от 44% на рынке переработки водных биоресурсов до 100% на рынке лабораторных исследований для выдачи ветеринарных сопроводительных документов).

Таблица 30 - Оценка качества товаров, работ и услуг на рынках Кемеровской области - Кузбасса (пенсионеры и домохозяйки)

	Качество					
	Голоса			Доля, %		
	Удовлетворен	Не удовлетворен	Затрудняюсь ответить	Удовлетворен	Не удовлетворен	Затрудняюсь ответить
1	2	3	4	5	6	7
Рынок услуг дошкольного образования						
2022 год	507	184	13	72	26	2
2021 год	536	40	12	91	6	3
Рынок услуг общего образования						
2022 год	606	93	5	86	13	1
2021 год	535	49	4	90	8	2
Рынок услуг среднего профессионального образования						
2022 год	565	118	21	80	17	3
2021 год	481	83	24	82	14	4
Рынок услуг дополнительного образования детей						
2022 год	581	118	5	82	17	1
2021 год	540	35	13	91	6	3
Рынок услуг детского отдыха и оздоровления						
2022 год	515	159	30	73	22	5
2021 год	519	48	21	88	8	4

1	2	3	4	5	6	7
Рынок медицинских услуг						
2022 год	493	206	5	70	29	1
2021 год	448	134	6	76	23	1
Рынок услуг розничной торговли лекарственными препаратами, медицинскими изделиями и сопутствующими товарами						
2022 год	544	160	0	78	22	0
2021 год	538	45	5	91	7	2
Рынок услуг психолого-педагогического сопровождения детей с ограниченными возможностями здоровья						
2022 год	468	159	77	66	23	11
2021 год	501	43	44	84	8	8
Рынок социальных услуг						
2022 год	565	127	12	80	18	2
2021 год	544	28	16	92	5	3
Рынок ритуальных услуг						
2022 год	536	129	39	76	18	6
2021 год	552	23	13	94	4	2
Рынок теплоснабжения (производство тепловой энергии)						
2022 год	577	114	13	82	16	2
2021 год	543	31	14	92	5	3
Рынок услуг по сбору и транспортированию твердых коммунальных отходов						
2022 год	534	125	25	76	18	6
2021 год	496	80	12	84	13	3
Рынок выполнения работ по благоустройству городской среды						
2022 год	499	171	34	71	24	5
2021 год	523	52	13	89	9	2
Рынок выполнения работ по содержанию и текущему ремонту общего имущества собственников помещений в многоквартирном доме						
2022 год	504	166	34	72	23	5
2021 год	527	45	16	90	7	3
Рынок поставки сжиженного газа в баллонах						
2022 год	507	104	93	72	15	13
2021 год	514	18	56	87	3	10
Рынок купли-продажи электрической энергии (мощности) на розничном рынке электрической энергии (мощности)						
2022 год	521	143	40	74	20	6
2021 год	554	19	15	93	4	3
Рынок производства электрической энергии (мощности) на розничном рынке электрической энергии (мощности), включая производство электрической энергии (мощности) в режиме когенерации						
2022 год	476	124	104	68	18	14
2021 год	499	24	65	85	4	11
Рынок оказания услуг по перевозке пассажиров автомобильным транспортом по муниципальным маршрутам регулярных перевозок						
2022 год	501	203	0	71	29	0
2021 год	514	65	9	87	10	3

1	2	3	4	5	6	7
Рынок оказания услуг по перевозке пассажиров автомобильным транспортом по межмуниципальным маршрутам регулярных перевозок						
2022 год	562	120	22	80	17	3
2021 год	515	37	36	87	7	6
Рынок оказания услуг по перевозке пассажиров и багажа легковым такси на территории Кемеровской области - Кузбасса						
2022 год	649	44	11	92	6	2
2021 год	523	50	15	89	8	3
Рынок оказания услуг по ремонту автотранспортных средств						
2022 год	548	123	33	78	17	5
2021 год	531	32	25	90	6	4
Рынок услуг связи, в том числе услуг по предоставлению широкополосного доступа к информационно-телекоммуникационной сети «Интернет»						
2022 год	534	166	4	76	23	1
2021 год	541	41	6	92	6	2
Рынок жилищного строительства						
2022 год	523	153	28	74	22	4
2021 год	492	32	64	84	6	10
Рынок строительства объектов капитального строительства, за исключением жилищного и дорожного строительства						
2022 год	497	169	38	70	24	6
2021 год	498	39	51	85	7	8
Рынок дорожной деятельности						
2022 год	565	96	43	80	14	6
2021 год	511	46	31	87	8	5
Рынок архитектурно-строительного проектирования						
2022 год	509	161	34	72	23	5
2021 год	502	23	63	86	4	10
Рынок кадастровых и землеустроительных работ						
2022 год	510	143	51	72	20	8
2021 год	520	23	45	88	4	8
Рынок товарной аквакультуры						
2022 год	455	115	134	65	16	19
2021 год	354	21	213	60	4	36
Рынок лабораторных исследований для выдачи ветеринарных сопроводительных документов						
2022 год	704	0	0	100	0	0
2021 год	347	18	223	59	4	37
Рынок племенного животноводства						
2022 год	514	99	91	73	14	13
2021 год	490	25	73	84	4	12
Рынок семеноводства						
2022 год	531	108	65	76	15	9
2021 год	494	26	68	84	4	12
Рынок переработки водных биоресурсов						
2022 год	521	118	65	74	17	9
2021 год	449	29	110	76	5	19
Рынок добычи общераспространенных полезных ископаемых на участках недр местного значения						

1	2	3	4	5	6	7
2022 год	477	121	106	68	17	15
2021 год	474	29	85	80	5	15
Рынок нефтепродуктов						
2022 год	526	136	42	75	19	6
2021 год	521	38	29	89	7	4
Рынок легкой промышленности						
2022 год	590	91	23	84	13	3
2021 год	510	25	53	86	4	10
Рынок обработки древесины и производства изделий из дерева						
2022 год	536	101	67	76	14	10
2021 год	524	30	34	89	5	6
Рынок производства кирпича						
2022 год	460	95	149	65	13	22
2021 год	462	19	107	78	3	19
Рынок производства бетона						
2022 год	434	125	145	62	18	20
2021 год	456	21	111	77	3	20
Рынок наружной рекламы						
2022 год	583	85	36	83	12	5
2021 год	461	19	108	78	3	19
Рынок финансовых услуг						
2022 год	547	131	26	78	18	4
2021 год	514	46	28	87	7	6
Рынок межрегионального авиасообщения						
2022 год	517	112	75	74	16	10
2021 год	335	53	200	57	9	34
Рынок туристических услуг						
2022 год	507	122	75	72	17	11
2021 год	411	32	145	70	5	25
Рынок информационных технологий						
2022 год	552	128	24	78	18	4
2021 год	546	20	22	93	3	4
Рынок реализации сельскохозяйственной продукции						
2022 год	543	137	24	77	20	3
2021 год	542	28	18	92	5	3

Респонденты с социальным статусом «пенсионеры и домохозяйки» позитивно оценивают качество товаров, работ и услуг на всех анализируемых рынках Кемеровской области - Кузбасса (ответы «удовлетворительно» отмечены в диапазоне от 62% на рынке производства бетона до 100% на рынке лабораторных исследований для выдачи ветеринарных сопроводительных документов).

Таблица 31 - Оценка качества товаров работ и услуг на рынках Кемеровской области - Кузбасса (безработные)

	Качество					
	Голоса			Доля, %		
	Удовлетворен	Не удовлетворен	Затрудняюсь ответить	Удовлетворен	Не удовлетворен	Затрудняюсь ответить
1	2	3	4	5	6	7
Рынок услуг дошкольного образования						
2022 год	165	38	2	80	19	1
2021 год	135	10	2	92	7	1
Рынок услуг общего образования						
2022 год	193	10	2	94	5	1
2021 год	136	9	2	92	7	1
Рынок услуг среднего профессионального образования						
2022 год	184	14	7	90	7	3
2021 год	140	5	2	96	3	1
Рынок услуг дополнительного образования детей						
2022 год	169	34	2	80	19	1
2021 год	137	6	4	93	5	2
Рынок услуг детского отдыха и оздоровления						
2022 год	182	15	8	89	8	3
2021 год	138	6	3	94	5	1
Рынок медицинских услуг						
2022 год	159	34	2	77	22	1
2021 год	133	13	1	90	9	1
Рынок услуг розничной торговли лекарственными препаратами, медицинскими изделиями и сопутствующими товарами						
2022 год	161	42	2	77	22	1
2021 год	141	4	2	96	3	1
Рынок услуг психолого-педагогического сопровождения детей с ограниченными возможностями здоровья						
2022 год	166	23	16	81	11	8
2021 год	136	4	7	92	3	5
Рынок социальных услуг						
2022 год	175	26	4	85	13	2
2021 год	143	2	2	98	1	1
Рынок ритуальных услуг						
2022 год	177	22	6	86	11	3
2021 год	142	2	3	96	1	3
Рынок теплоснабжения (производство тепловой энергии)						
2022 год	191	12	2	93	6	1
2021 год	142	3	2	96	3	1
Рынок услуг по сбору и транспортированию твердых коммунальных отходов						
2022 год	188	12	7	92	6	2

1	2	3	4	5	6	7
2021 год	139	7	1	94	5	1
Рынок выполнения работ по благоустройству городской среды						
2022 год	152	47	6	74	23	3
2021 год	139	6	2	94	4	2
Рынок выполнения работ по содержанию и текущему ремонту общего имущества собственников помещений в многоквартирном доме						
2022 год	103	93	9	50	45	5
2021 год	140	5	2	95	3	2
Рынок поставки сжиженного газа в баллонах						
2022 год	173	16	16	84	8	8
2021 год	140	2	5	95	2	3
Рынок купли-продажи электрической энергии (мощности) на розничном рынке электрической энергии (мощности)						
2022 год	147	48	10	72	23	5
2021 год	141	5	1	96	3	1
Рынок производства электрической энергии (мощности) на розничном рынке электрической энергии (мощности), включая производство электрической энергии (мощности) в режиме когенерации						
2022 год	119	40	36	61	21	18
2021 год	142	2	3	96	1	3
Рынок оказания услуг по перевозке пассажиров автомобильным транспортом по муниципальным маршрутам регулярных перевозок						
2022 год	153	39	13	75	19	6
2021 год	142	4	1	96	3	1
Рынок оказания услуг по перевозке пассажиров автомобильным транспортом по межмуниципальным маршрутам регулярных перевозок						
2022 год	147	54	4	72	26	2
2021 год	141	4	2	96	3	1
Рынок оказания услуг по перевозке пассажиров и багажа легковым такси на территории Кемеровской области - Кузбасса						
2022 год	177	25	3	86	12	2
2021 год	142	3	2	97	2	1
Рынок оказания услуг по ремонту автотранспортных средств						
2022 год	177	23	5	86	12	2
2021 год	143	3	1	97	2	1
Рынок услуг связи, в том числе услуг по предоставлению широкополосного доступа к информационно-телекоммуникационной сети «Интернет»						
2022 год	174	28	3	85	14	1
2021 год	139	7	1	94	5	1
Рынок жилищного строительства						
2022 год	180	19	6	88	9	3
2021 год	133	6	8	90	4	6
Рынок строительства объектов капитального строительства, за исключением жилищного и дорожного строительства						
2022 год	176	22	7	86	12	2
2021 год	135	7	5	92	5	3
Рынок дорожной деятельности						
2022 год	190	7	8	93	3	4

1	2	3	4	5	6	7
2021 год	137	5	5	94	3	3
Рынок архитектурно-строительного проектирования						
2022 год	160	42	3	78	21	1
2021 год	136	3	8	93	2	5
Рынок кадастровых и землеустроительных работ						
2022 год	176	20	9	86	10	4
2021 год	139	2	6	94	1	5
Рынок товарной аквакультуры						
2022 год	157	8	40	76	4	20
2021 год	133	3	11	90	2	8
Рынок лабораторных исследований для выдачи ветеринарных сопроводительных документов						
2022 год	205	0	0	100	0	0
2021 год	137	2	8	93	1	6
Рынок племенного животноводства						
2022 год	179	10	16	87	5	8
2021 год	131	3	13	89	1	10
Рынок семеноводства						
2022 год	181	16	8	88	8	4
2021 год	129	6	12	88	4	8
Рынок переработки водных биоресурсов						
2022 год	112	16	77	55	8	37
2021 год	132	3	12	89	2	9
Рынок добычи общераспространенных полезных ископаемых на участках недр местного значения						
2022 год	157	25	23	76	12	12
2021 год	134	2	11	91	1	8
Рынок нефтепродуктов						
2022 год	174	17	14	86	8	6
2021 год	141	3	3	96	2	2
Рынок легкой промышленности						
2022 год	193	7	5	94	3	3
2021 год	136	3	8	92	2	6
Рынок обработки древесины и производства изделий из дерева						
2022 год	179	17	9	87	8	5
2021 год	141	2	4	96	1	3
Рынок производства кирпича						
2022 год	141	19	45	69	9	22
2021 год	136	2	9	92	1	7
Рынок производства бетона						
2022 год	139	3	63	68	1	31
2021 год	134	2	11	91	1	8
Рынок наружной рекламы						
2022 год	194	5	6	94	3	3
2021 год	133	3	11	90	2	8
Рынок финансовых услуг						
2022 год	186	14	5	91	6	3
2021 год	139	6	2	94	5	1
Рынок межрегионального авиасообщения						

1	2	3	4	5	6	7
2022 год	166	27	12	81	13	6
2021 год	137	3	7	93	1	6
Рынок туристических услуг						
2022 год	186	7	12	91	3	6
2021 год	132	4	11	90	2	8
Рынок информационных технологий						
2022 год	171	28	6	83	14	3
2021 год	139	5	3	96	3	1
Рынок реализации сельскохозяйственной продукции						
2022 год	168	31	6	82	15	3
2021 год	140	3	4	95	2	3

Респонденты с социальным статусом «безработные» позитивно оценивают качество товаров, работ и услуг на всех анализируемых рынках Кемеровской области - Кузбасса (ответы «удовлетворительно» отмечены в диапазоне от 50% на рынке выполнения работ по содержанию и текущему ремонту общего имущества собственников помещений в многоквартирном доме до 100% на рынке лабораторных исследований для выдачи ветеринарных сопроводительных документов).

Также в 2022 году респондентам предложили оценить уровень цен на рынках Кемеровской области - Кузбасса.

Получены детализированные результаты по уровню цен на рынках и категориям социального статуса (работающие и служащие, предприниматели и самозанятые, пенсионеры и домохозяйки, студенты и учащиеся, безработные) за 2021-2022 годы (таблицы 32-36).

Таблица 32 - Оценка уровня цен товаров, работ и услуг на рынках Кемеровской области - Кузбасса (работающие и служащие)

	Уровень цен					
	Голоса			Доля, %		
	Удовлетворен	Не удовлетворен	Затрудняюсь ответить	Удовлетворен	Не удовлетворен	Затрудняюсь ответить
1	2	3	4	5	6	7
Рынок услуг дошкольного образования						
2022 год	5310	1011	232	81	15	4
2021 год	10988	2688	630	77	19	4
Рынок услуг общего образования						
2022 год	5620	721	212	86	11	3
2021 год	11792	1983	531	82	14	4
Рынок услуг среднего профессионального образования						
2022 год	5397	815	341	82	12	6
2021 год	11102	2133	1071	78	15	7

1	2	3	4	5	6	7
Рынок услуг дополнительного образования детей						
2022 год	5593	758	202	85	12	3
2021 год	11759	1933	614	82	14	4
Рынок услуг детского отдыха и оздоровления						
2022 год	5257	1057	239	80	16	4
2021 год	10546	3017	743	74	21	5
Рынок медицинских услуг						
2022 год	4702	1790	61	72	27	1
2021 год	9378	4768	160	66	33	1
Рынок услуг розничной торговли лекарственными препаратами, медицинскими изделиями и сопутствующими товарами						
2022 год	5237	1243	73	80	19	1
2021 год	10667	3451	188	75	24	1
Рынок услуг психолого-педагогического сопровождения детей с ограниченными возможностями здоровья						
2022 год	5270	754	529	80	12	8
2021 год	10838	1582	1886	76	11	13
Рынок социальных услуг						
2022 год	5624	680	249	86	10	4
2021 год	11980	1452	873	84	10	6
Рынок ритуальных услуг						
2022 год	5321	847	385	81	13	6
2021 год	11316	1876	1114	79	13	8
Рынок теплоснабжения (производство тепловой энергии)						
2022 год	5514	717	322	84	11	5
2021 год	11698	1826	780	82	13	5
Рынок услуг по сбору и транспортированию твердых коммунальных отходов						
2022 год	5501	847	205	84	13	3
2021 год	11262	2465	577	79	17	4
Рынок выполнения работ по благоустройству городской среды						
2022 год	5643	623	287	86	9	5
2021 год	11579	1907	818	81	13	6
Рынок выполнения работ по содержанию и текущему ремонту общего имущества собственников помещений в многоквартирном доме						
2022 год	5207	1047	299	79	16	5
2021 год	10749	2775	780	75	19	6
Рынок поставки сжиженного газа в баллонах						
2022 год	5277	492	784	80	8	12
2021 год	11186	896	2222	78	6	16
Рынок купли-продажи электрической энергии (мощности) на розничном рынке электрической энергии (мощности)						
2022 год	5433	629	491	83	10	7
2021 год	11663	1655	986	82	12	6
Рынок производства электрической энергии (мощности) на розничном рынке электрической энергии (мощности), включая производство электрической энергии (мощности) в режиме когенерации						

1	2	3	4	5	6	7
2022 год	5139	517	897	78	8	14
2021 год	11568	1198	1538	81	8	11
Рынок оказания услуг по перевозке пассажиров автомобильным транспортом по муниципальным маршрутам регулярных перевозок						
2022 год	5662	777	114	86	12	2
2021 год	12190	1698	417	85	12	3
Рынок оказания услуг по перевозке пассажиров автомобильным транспортом по межмуниципальным маршрутам регулярных перевозок						
2022 год	5679	646	228	87	10	3
2021 год	12091	1387	827	85	10	5
Рынок оказания услуг по перевозке пассажиров и багажа легковым такси на территории Кемеровской области - Кузбасса						
2022 год	5564	778	211	85	12	3
2021 год	11987	1653	665	84	12	4
Рынок оказания услуг по ремонту автотранспортных средств						
2022 год	5513	636	404	84	9	7
2021 год	11904	1396	1004	83	10	7
Рынок услуг связи, в том числе услуг по предоставлению широкополосного доступа к информационно-телекоммуникационной сети «Интернет»						
2022 год	5701	735	117	87	11	2
2021 год	12175	1824	305	85	13	2
Рынок жилищного строительства						
2022 год	5331	670	552	81	10	9
2021 год	10893	1783	1628	76	12	12
Рынок строительства объектов капитального строительства, за исключением жилищного и дорожного строительства						
2022 год	5374	645	534	82	10	8
2021 год	11135	1526	1643	78	11	11
Рынок дорожной деятельности						
2022 год	5498	589	466	84	9	7
2021 год	11263	1764	1277	79	12	9
Рынок архитектурно-строительного проектирования						
2022 год	5440	499	614	83	8	9
2021 год	11230	1087	1987	79	8	13
Рынок кадастровых и землеустроительных работ						
2022 год	5466	577	510	83	8	9
2021 год	11498	1157	1649	80	8	12
Рынок товарной аквакультуры						
2022 год	5041	356	1156	77	5	18
2021 год	10568	894	2842	74	6	20
Рынок лабораторных исследований для выдачи ветеринарных сопроводительных документов						
2022 год	5116	387	1050	78	6	16
2021 год	10934	1153	2217	76	8	16
Рынок племенного животноводства						
2022 год	5342	483	728	81	7	12
2021 год	10934	1153	2217	76	8	16
Рынок семеноводства						
2022 год	5467	424	662	83	6	11

1	2	3	4	5	6	7
2021 год	11264	980	2060	79	7	14
Рынок переработки водных биоресурсов						
2022 год	4944	402	1207	75	6	19
2021 год	11012	897	2395	77	6	17
Рынок добычи общераспространенных полезных ископаемых на участках недр местного значения						
2022 год	5188	493	872	79	8	13
2021 год	11064	1155	2085	77	8	15
Рынок нефтепродуктов						
2022 год	5367	566	620	82	8	10
2021 год	10879	1902	1523	76	13	11
Рынок легкой промышленности						
2022 год	5478	669	406	84	10	6
2021 год	11509	1552	1243	80	11	9
Рынок обработки древесины и производства изделий из дерева						
2022 год	5471	572	510	83	9	8
2021 год	11272	1661	1371	79	12	9
Рынок производства кирпича						
2022 год	4955	450	1148	76	7	17
2021 год	10995	993	2316	77	7	16
Рынок производства бетона						
2022 год	5002	333	1218	76	5	19
2021 год	10993	871	2440	77	6	17
Рынок наружной рекламы						
2022 год	5627	395	531	86	6	8
2021 год	12188	1093	1023	85	8	7
Рынок финансовых услуг						
2022 год	5444	704	405	83	11	6
2021 год	11147	1649	1510	78	12	10
Рынок межрегионального авиасообщения						
2022 год	5237	677	639	80	11	9
2021 год	10297	1636	2371	72	11	17
Рынок туристических услуг						
2022 год	5237	677	639	80	11	9
2021 год	11663	1655	986	82	11	7
Рынок информационных технологий						
2022 год	5663	550	340	86	8	6
2021 год	12188	1093	1023	85	8	7
Рынок реализации сельскохозяйственной продукции						
2022 год	5678	527	348	87	8	5
2021 год	11672	1717	915	82	12	10

Респонденты с социальным статусом «работающие и служащие» удовлетворительно оценивают уровень цен товаров, работ и услуг на всех анализируемых рынках Кемеровской области - Кузбасса (ответы «удовлетворительно» отмечены в диапазоне от 72% на рынке медицинских

услуг до 87% на рынках оказания услуг по перевозке пассажиров автомобильным транспортом по межмуниципальным маршрутам регулярных перевозок, услуг связи, в том числе услуг по предоставлению широкополосного доступа к информационно-телекоммуникационной сети «Интернет», реализации сельскохозяйственной продукции).

Таблица 33 - Оценка уровня цен товаров, работ и услуг на рынках Кемеровской области - Кузбасса (предприниматели и самозанятые)

	Уровень цен					
	Голоса			Доля, %		
	Удовлетворен	Не удовлетворен	Затрудняюсь ответить	Удовлетворен	Не удовлетворен	Затрудняюсь ответить
1	2	3	4	5	6	7
Рынок услуг дошкольного образования						
2022 год	376	169	0	69	31	0
2021 год	263	453	7	36	63	1
Рынок услуг общего образования						
2022 год	396	148	1	73	26	1
2021 год	268	449	6	37	62	1
Рынок услуг среднего профессионального образования						
2022 год	474	68	3	87	12	1
2021 год	244	467	12	34	65	1
Рынок услуг дополнительного образования детей						
2022 год	394	151	0	72	28	0
2021 год	282	433	8	39	60	1
Рынок услуг детского отдыха и оздоровления						
2022 год	352	189	4	65	34	1
2021 год	264	451	8	37	62	1
Рынок медицинских услуг						
2022 год	444	101	0	81	19	0
2021 год	265	453	5	37	62	1
Рынок услуг розничной торговли лекарственными препаратами, медицинскими изделиями и сопутствующими товарами						
2022 год	470	75	0	86	14	0
2021 год	267	454	2	37	62	1
Рынок услуг психолого-педагогического сопровождения детей с ограниченными возможностями здоровья						
2022 год	474	54	17	87	10	3
2021 год	273	436	14	38	60	2
Рынок социальных услуг						
2022 год	474	65	6	87	12	1
2021 год	291	428	4	40	59	1
Рынок ритуальных услуг						
2022 год	431	68	46	79	12	9

1	2	3	4	5	6	7
2021 год	278	442	2	38	61	1
Рынок теплоснабжения (производство тепловой энергии)						
2022 год	479	61	5	88	11	1
2021 год	278	444	1	38	61	1
Рынок услуг по сбору и транспортированию твердых коммунальных отходов						
2022 год	482	56	7	88	10	2
2021 год	285	438	0	39	61	0
Рынок выполнения работ по благоустройству городской среды						
2022 год	447	83	15	82	15	3
2021 год	273	435	15	38	60	2
Рынок выполнения работ по содержанию и текущему ремонту общего имущества собственников помещений в многоквартирном доме						
2022 год	473	55	17	87	10	3
2021 год	275	444	4	38	61	1
Рынок поставки сжиженного газа в баллонах						
2022 год	471	36	38	86	7	7
2021 год	263	445	15	36	61	3
Рынок купли-продажи электрической энергии (мощности) на розничном рынке электрической энергии (мощности)						
2022 год	435	77	33	80	14	6
2021 год	275	448	1	38	62	0
Рынок производства электрической энергии (мощности) на розничном рынке электрической энергии (мощности), включая производство электрической энергии (мощности) в режиме когенерации						
2022 год	333	52	160	61	9	30
2021 год	263	435	25	36	60	4
Рынок оказания услуг по перевозке пассажиров автомобильным транспортом по муниципальным маршрутам регулярных перевозок						
2022 год	460	84	1	84	15	1
2021 год	286	436	1	40	60	0
Рынок оказания услуг по перевозке пассажиров автомобильным транспортом по межмуниципальным маршрутам регулярных перевозок						
2022 год	459	82	4	84	15	1
2021 год	256	454	13	35	63	2
Рынок оказания услуг по перевозке пассажиров и багажа легковым такси на территории Кемеровской области - Кузбасса						
2022 год	463	81	1	85	14	1
2021 год	274	449	0	38	62	0
Рынок оказания услуг по ремонту автотранспортных средств						
2022 год	490	45	10	90	8	2
2021 год	281	435	7	39	60	1
Рынок услуг связи, в том числе услуг по предоставлению широкополосного доступа к информационно-телекоммуникационной сети «Интернет»						
2022 год	486	57	2	89	10	1
2021 год	272	450	1	38	62	0
Рынок жилищного строительства						
2022 год	466	65	14	85	12	3
2021 год	247	456	20	34	63	1

1	2	3	4	5	6	7
Рынок строительства объектов капитального строительства, за исключением жилищного и дорожного строительства						
2022 год	451	79	15	83	14	3
2021 год	257	439	27	36	61	3
Рынок дорожной деятельности						
2022 год	481	44	20	88	8	4
2021 год	276	433	15	38	60	2
Рынок архитектурно-строительного проектирования						
2022 год	483	45	17	89	8	3
2021 год	264	429	30	37	59	4
Рынок кадастровых и землеустроительных работ						
2022 год	433	80	32	79	14	7
2021 год	275	431	17	38	59	3
Рынок товарной аквакультуры						
2022 год	437	30	78	80	5	15
2021 год	257	428	38	36	59	5
Рынок лабораторных исследований для выдачи ветеринарных сопроводительных документов						
2022 год	445	38	62	82	7	11
2021 год	248	429	46	34	59	7
Рынок племенного животноводства						
2022 год	454	40	51	83	7	10
2021 год	248	429	46	34	59	7
Рынок семеноводства						
2022 год	466	45	34	85	8	7
2021 год	260	422	41	36	58	6
Рынок переработки водных биоресурсов						
2022 год	430	41	74	79	7	14
2021 год	231	447	45	32	62	6
Рынок добычи общераспространенных полезных ископаемых на участках недр местного значения						
2022 год	469	36	40	86	6	8
2021 год	262	429	32	36	59	5
Рынок нефтепродуктов						
2022 год	460	69	16	84	12	4
2021 год	262	456	5	36	63	1
Рынок легкой промышленности						
2022 год	487	42	16	89	8	3
2021 год	268	431	24	37	59	4
Рынок обработки древесины и производства изделий из дерева						
2022 год	471	38	36	86	7	7
2021 год	275	446	2	38	62	0
Рынок производства кирпича						
2022 год	459	36	50	84	6	10
2021 год	224	446	53	31	62	7
Рынок производства бетона						
2022 год	466	32	47	85	6	9
2021 год	241	431	51	33	59	8
Рынок наружной рекламы						

1	2	3	4	5	6	7
2022 год	497	36	12	91	7	2
2021 год	272	450	1	38	62	0
Рынок финансовых услуг						
2022 год	473	60	12	87	11	2
2021 год	266	456	3	36	63	1
Рынок межрегионального авиасообщения						
2022 год	447	52	46	82	10	8
2021 год	242	440	41	33	61	6
Рынок туристических услуг						
2022 год	447	52	46	82	10	8
2021 год	256	454	13	35	63	2
Рынок информационных технологий						
2022 год	493	44	8	90	8	2
2021 год	294	428	1	41	59	0
Рынок реализации сельскохозяйственной продукции						
2022 год	482	43	20	88	8	4
2021 год	289	429	5	40	59	1

Респонденты с социальным статусом «предприниматели и самозанятые» в целом удовлетворительно оценивают уровень цен товаров, работ и услуг на всех анализируемых рынках Кемеровской области - Кузбасса (ответы «удовлетворительно» отмечены в диапазоне от 61% на рынке производства электрической энергии (мощности) на розничном рынке электрической энергии (мощности), включая производство электрической энергии (мощности) в режиме когенерации до 91% на рынке наружной рекламы).

Таблица 34 - Оценка уровня цен товаров, работ и услуг на рынках Кемеровской области - Кузбасса (студенты и учащиеся)

1	Уровень цен					
	Голоса			Доля, %		
	Удовлетворен	Не удовлетворен	Затрудняюсь ответить	Удовлетворен	Не удовлетворен	Затрудняюсь ответить
2	3	4	5	6	7	
Рынок услуг дошкольного образования						
2022 год	339	17	4	94	4	2
2021 год	234	30	3	88	11	1
Рынок услуг общего образования						
2022 год	345	14	1	95	4	1
2021 год	252	14	6	94	5	1
Рынок услуг среднего профессионального образования						
2022 год	334	17	9	92	5	3
2021 год	216	45	6	87	16	1
Рынок услуг дополнительного образования детей						
2022 год	342	14	4	95	3	2

1	2	3	4	5	6	7
2021 год	247	18	2	92	7	1
Рынок услуг детского отдыха и оздоровления						
2022 год	312	35	13	87	9	4
2021 год	244	21	2	91	8	1
Рынок медицинских услуг						
2022 год	247	113	0	69	31	0
2021 год	223	43	1	83	16	1
Рынок услуг розничной торговли лекарственными препаратами, медицинскими изделиями и сопутствующими товарами						
2022 год	311	49	0	86	14	0
2021 год	234	32	1	88	11	1
Рынок услуг психолого-педагогического сопровождения детей с ограниченными возможностями здоровья						
2022 год	318	22	20	88	6	6
2021 год	244	17	6	91	6	3
Рынок социальных услуг						
2022 год	330	20	10	92	5	3
2021 год	254	12	1	95	4	1
Рынок ритуальных услуг						
2022 год	307	31	22	85	9	6
2021 год	250	14	3	94	5	1
Рынок теплоснабжения (производство тепловой энергии)						
2022 год	317	39	4	88	11	1
2021 год	241	24	2	90	9	1
Рынок услуг по сбору и транспортированию твердых коммунальных отходов						
2022 год	328	27	5	92	6	2
2021 год	252	14	1	94	5	1
Рынок выполнения работ по благоустройству городской среды						
2022 год	333	21	6	93	6	1
2021 год	240	11	16	90	4	6
Рынок выполнения работ по содержанию и текущему ремонту общего имущества собственников помещений в многоквартирном доме						
2022 год	324	30	6	90	8	2
2021 год	241	20	6	90	7	3
Рынок поставки сжиженного газа в баллонах						
2022 год	235	33	92	65	9	26
2021 год	248	8	11	93	3	4
Рынок купли-продажи электрической энергии (мощности) на розничном рынке электрической энергии (мощности)						
2022 год	306	31	23	85	8	7
2021 год	242	22	3	91	8	1
Рынок производства электрической энергии (мощности) на розничном рынке электрической энергии (мощности), включая производство электрической энергии (мощности) в режиме когенерации						
2022 год	183	24	153	51	7	42
2021 год	232	10	25	87	4	9

1	2	3	4	5	6	7
Рынок оказания услуг по перевозке пассажиров автомобильным транспортом по муниципальным маршрутам регулярных перевозок						
2022 год	257	103	0	72	28	0
2021 год	249	18	0	93	7	0
Рынок оказания услуг по перевозке пассажиров автомобильным транспортом по межмуниципальным маршрутам регулярных перевозок						
2022 год	179	176	5	50	49	1
2021 год	242	15	10	91	6	3
Рынок оказания услуг по перевозке пассажиров и багажа легковым такси на территории Кемеровской области - Кузбасса						
2022 год	265	95	0	74	26	0
2021 год	239	28	0	90	10	0
Рынок оказания услуг по ремонту автотранспортных средств						
2022 год	322	30	8	89	8	3
2021 год	245	16	6	91	6	3
Рынок услуг связи, в том числе услуг по предоставлению широкополосного доступа к информационно-телекоммуникационной сети «Интернет»						
2022 год	332	28	0	93	7	0
2021 год	236	30	1	88	11	1
Рынок жилищного строительства						
2022 год	316	31	13	88	8	4
2021 год	228	26	13	85	10	5
Рынок строительства объектов капитального строительства, за исключением жилищного и дорожного строительства						
2022 год	312	33	15	87	9	4
2021 год	240	15	12	90	6	4
Рынок дорожной деятельности						
2022 год	322	24	14	89	6	5
2021 год	241	10	16	90	4	6
Рынок архитектурно-строительного проектирования						
2022 год	323	29	8	90	8	2
2021 год	241	7	19	90	3	7
Рынок кадастровых и землеустроительных работ						
2022 год	320	21	19	89	6	5
2021 год	239	9	19	89	3	8
Рынок товарной аквакультуры						
2022 год	183	12	165	51	5	44
2021 год	229	13	25	86	5	9
Рынок лабораторных исследований для выдачи ветеринарных сопроводительных документов						
2022 год	192	18	150	53	5	42
2021 год	244	13	10	91	5	4
Рынок племенного животноводства						
2022 год	305	19	36	85	6	9
2021 год	244	13	10	91	5	4
Рынок семеноводства						
2022 год	301	34	25	84	9	7
2021 год	242	13	12	90	5	5
Рынок переработки водных биоресурсов						

1	2	3	4	5	6	7
2022 год	155	42	163	43	12	45
2021 год	232	11	24	87	4	9
Рынок добычи общераспространенных полезных ископаемых на участках недр местного значения						
2022 год	247	20	93	69	5	26
2021 год	234	7	26	88	3	9
Рынок нефтепродуктов						
2022 год	256	27	77	71	8	21
2021 год	233	32	2	87	12	1
Рынок легкой промышленности						
2022 год	326	23	11	91	5	4
2021 год	238	16	13	89	6	5
Рынок обработки древесины и производства изделий из дерева						
2022 год	321	11	28	89	3	8
2021 год	245	16	6	92	6	2
Рынок производства кирпича						
2022 год	244	8	108	68	3	29
2021 год	233	13	21	87	5	8
Рынок производства бетона						
2022 год	247	8	105	69	3	28
2021 год	234	12	21	87	5	8
Рынок наружной рекламы						
2022 год	322	29	9	90	8	2
2021 год	236	30	1	88	11	1
Рынок финансовых услуг						
2022 год	312	39	9	87	10	3
2021 год	251	16	0	94	6	0
Рынок межрегионального авиасообщения						
2022 год	294	30	36	82	8	10
2021 год	224	21	22	84	8	8
Рынок туристических услуг						
2022 год	294	30	36	82	8	10
2021 год	241	10	16	90	4	6
Рынок информационных технологий						
2022 год	326	26	8	91	7	2
2021 год	251	13	3	94	4	2
Рынок реализации сельскохозяйственной продукции						
2022 год	329	21	10	92	6	2
2021 год	248	13	6	93	5	2

Респонденты с социальным статусом «студенты и учащиеся» удовлетворительно оценивают уровень цен товаров, работ и услуг на всех анализируемых рынках Кемеровской области - Кузбасса (ответы удовлетворительно отмечены в диапазоне от 50% на рынке оказания услуг по перевозке пассажиров автомобильным транспортом по межмуниципальным

маршрутам регулярных перевозок до 95% на рынках услуг общего образования, услуг дополнительного образования детей).

Таблица 35 - Оценка уровня цен товаров, работ и услуг на рынках Кемеровской области - Кузбасса (пенсионеры и домохозяйки)

	Уровень цен					
	Голоса			Доля, %		
	Удовлетворен	Не удовлетворен	Затрудняюсь ответить	Удовлетворен	Не удовлетворен	Затрудняюсь ответить
1	2	3	4	5	6	7
Рынок услуг дошкольного образования						
2022 год	536	160	8	76	23	1
2021 год	533	42	13	91	7	2
Рынок услуг общего образования						
2022 год	600	96	8	86	13	1
2021 год	526	53	9	89	9	2
Рынок услуг среднего профессионального образования						
2022 год	531	153	20	76	21	3
2021 год	467	96	25	79	16	5
Рынок услуг дополнительного образования детей						
2022 год	613	89	2	87	12	1
2021 год	527	49	12	90	8	2
Рынок услуг детского отдыха и оздоровления						
2022 год	518	154	32	74	22	4
2021 год	491	80	17	83	14	3
Рынок медицинских услуг						
2022 год	489	215	0	70	30	0
2021 год	439	143	6	75	24	1
Рынок услуг розничной торговли лекарственными препаратами, медицинскими изделиями и сопутствующими товарами						
2022 год	523	181	0	75	25	0
2021 год	467	119	2	79	20	1
Рынок услуг психолого-педагогического сопровождения детей с ограниченными возможностями здоровья						
2022 год	515	116	73	74	16	10
2021 год	495	45	48	84	7	9
Рынок социальных услуг						
2022 год	567	125	12	81	16	3
2021 год	532	36	20	90	6	4
Рынок ритуальных услуг						
2022 год	548	121	35	78	17	5
2021 год	525	52	11	89	9	2
Рынок теплоснабжения (производство тепловой энергии)						
2022 год	517	148	39	74	21	5
2021 год	502	72	14	85	12	3

1	2	3	4	5	6	7
Рынок услуг по сбору и транспортированию твердых коммунальных отходов						
2022 год	585	94	25	83	13	4
2021 год	493	86	9	84	15	1
Рынок выполнения работ по благоустройству городской среды						
2022 год	590	85	29	84	12	4
2021 год	504	43	41	86	7	7
Рынок выполнения работ по содержанию и текущему ремонту общего имущества собственников помещений в многоквартирном доме						
2022 год	516	157	31	73	22	5
2021 год	507	62	19	86	11	3
Рынок поставки сжиженного газа в баллонах						
2022 год	498	110	96	71	16	13
2021 год	505	24	59	86	4	10
Рынок купли-продажи электрической энергии (мощности) на розничном рынке электрической энергии (мощности)						
2022 год	563	103	38	80	15	5
2021 год	508	65	15	86	11	3
Рынок производства электрической энергии (мощности) на розничном рынке электрической энергии (мощности), включая производство электрической энергии (мощности) в режиме когенерации						
2022 год	512	95	97	73	13	14
2021 год	479	40	69	81	7	12
Рынок оказания услуг по перевозке пассажиров автомобильным транспортом по муниципальным маршрутам регулярных перевозок						
2022 год	611	88	5	87	12	1
2021 год	535	47	6	91	8	1
Рынок оказания услуг по перевозке пассажиров автомобильным транспортом по межмуниципальным маршрутам регулярных перевозок						
2022 год	573	111	20	82	15	3
2021 год	511	40	37	87	7	6
Рынок оказания услуг по перевозке пассажиров и багажа легковым такси на территории Кемеровской области - Кузбасса						
2022 год	547	146	11	78	20	2
2021 год	492	82	14	84	14	2
Рынок оказания услуг по ремонту автотранспортных средств						
2022 год	565	101	38	80	14	6
2021 год	521	42	25	89	7	4
Рынок услуг связи, в том числе услуг по предоставлению широкополосного доступа к информационно-телекоммуникационной сети «Интернет»						
2022 год	581	117	6	83	16	1
2021 год	490	91	7	83	15	2
Рынок жилищного строительства						
2022 год	559	117	28	79	16	5
2021 год	473	52	63	80	9	11
Рынок строительства объектов капитального строительства, за исключением жилищного и дорожного строительства						
2022 год	557	108	39	79	15	6
2021 год	486	47	55	83	8	9

1	2	3	4	5	6	7
Рынок дорожной деятельности						
2022 год	567	93	44	80	13	7
2021 год	498	41	49	85	7	8
Рынок архитектурно-строительного проектирования						
2022 год	560	110	34	79	16	5
2021 год	488	20	80	83	3	14
Рынок кадастровых и землеустроительных работ						
2022 год	569	83	52	81	12	7
2021 год	504	29	55	86	5	9
Рынок товарной аквакультуры						
2022 год	496	52	156	70	8	22
2021 год	354	18	216	60	3	37
Рынок лабораторных исследований для выдачи ветеринарных сопроводительных документов						
2022 год	502	60	142	72	9	19
2021 год	481	24	83	82	4	14
Рынок племенного животноводства						
2022 год	531	87	86	75	12	13
2021 год	481	24	83	82	4	14
Рынок семеноводства						
2022 год	576	74	54	81	10	9
2021 год	490	22	76	83	4	13
Рынок переработки водных биоресурсов						
2022 год	478	76	150	68	11	21
2021 год	450	24	114	77	4	19
Рынок добычи общераспространенных полезных ископаемых на участках недр местного значения						
2022 год	477	79	148	68	11	21
2021 год	465	33	90	79	6	15
Рынок нефтепродуктов						
2022 год	571	91	42	81	13	6
2021 год	463	96	29	79	16	5
Рынок легкой промышленности						
2022 год	579	99	26	82	14	4
2021 год	493	38	57	84	6	10
Рынок обработки древесины и производства изделий из дерева						
2022 год	554	96	54	79	14	7
2021 год	495	59	34	84	10	6
Рынок производства кирпича						
2022 год	470	70	164	67	10	23
2021 год	459	18	111	78	3	19
Рынок производства бетона						
2022 год	453	84	167	64	12	24
2021 год	453	19	116	77	3	20
Рынок наружной рекламы						
2022 год	580	83	41	83	12	5
2021 год	490	22	76	83	4	
Рынок финансовых услуг						
2022 год	578	98	28	82	14	4

1	2	3	4	5	6	7
2021 год	508	53	27	86	9	5
Рынок межрегионального авиасообщения						
2022 год	526	103	75	75	15	10
2021 год	322	70	196	55	12	33
Рынок туристических услуг						
2022 год	526	103	75	75	15	10
2021 год	495	45	48	83	8	9
Рынок информационных технологий						
2022 год	582	98	24	83	14	3
2021 год	534	27	27	90	5	5
Рынок реализации сельскохозяйственной продукции						
2022 год	601	79	24	85	11	4
2021 год	527	40	21	91	6	3

Респонденты с социальным статусом «пенсионеры и домохозяйки» удовлетворительно оценивают уровень цен товаров, работ и услуг на всех анализируемых рынках Кемеровской области - Кузбасса (ответы «удовлетворительно» отмечены в диапазоне от 64% на рынке производства бетона до 87% на рынках услуг дополнительного образования детей, оказания услуг по перевозке пассажиров автомобильным транспортом по муниципальным маршрутам регулярных перевозок).

Таблица 36 - Оценка уровня цен товаров, работ и услуг на рынках Кемеровской области – Кузбасса (безработные)

1	Уровень цен					
	Голоса			Доля, %		
	Удовлетворен	Не удовлетворен	Затрудняюсь ответить	Удовлетворен	Не удовлетворен	Затрудняюсь ответить
2	3	4	5	6	7	
Рынок услуг дошкольного образования						
2022 год	136	67	2	66	33	1
2021 год	135	9	3	92	6	2
Рынок услуг общего образования						
2022 год	196	7	2	96	3	1
2021 год	137	6	4	93	4	3
Рынок услуг среднего профессионального образования						
2022 год	138	61	6	67	30	3
2021 год	127	18	2	86	12	2
Рынок услуг дополнительного образования детей						
2022 год	195	8	2	95	4	1
2021 год	136	8	3	92	5	3
Рынок услуг детского отдыха и оздоровления						
2022 год	102	83	20	50	40	10

1	2	3	4	5	6	7
2021 год	135	9	3	92	6	2
Рынок медицинских услуг						
2022 год	141	62	2	69	30	1
2021 год	131	15	1	89	10	1
Рынок услуг розничной торговли лекарственными препаратами, медицинскими изделиями и сопутствующими товарами						
2022 год	187	16	2	91	8	1
2021 год	130	15	2	88	10	2
Рынок услуг психолого-педагогического сопровождения детей с ограниченными возможностями здоровья						
2022 год	184	11	10	90	5	5
2021 год	132	8	7	90	5	5
Рынок социальных услуг						
2022 год	193	8	4	94	4	2
2021 год	139	6	2	94	4	2
Рынок ритуальных услуг						
2022 год	188	11	6	91	5	4
2021 год	138	6	3	94	4	2
Рынок теплоснабжения (производство тепловой энергии)						
2022 год	175	28	2	85	14	1
2021 год	138	7	2	94	5	1
Рынок услуг по сбору и транспортированию твердых коммунальных отходов						
2022 год	186	12	7	91	6	3
2021 год	138	8	1	94	5	1
Рынок выполнения работ по благоустройству городской среды						
2022 год	191	8	6	93	4	3
2021 год	139	5	3	95	3	2
Рынок выполнения работ по содержанию и текущему ремонту общего имущества собственников помещений в многоквартирном доме						
2022 год	142	54	9	69	26	5
2021 год	136	8	3	93	5	2
Рынок поставки сжиженного газа в баллонах						
2022 год	183	7	15	89	3	8
2021 год	138	4	5	94	3	3
Рынок купли-продажи электрической энергии (мощности) на розничном рынке электрической энергии (мощности)						
2022 год	183	12	10	89	6	5
2021 год	136	9	2	92	6	2
Рынок производства электрической энергии (мощности) на розничном рынке электрической энергии (мощности), включая производство электрической энергии (мощности) в режиме когенерации						
2022 год	161	8	36	79	4	17
2021 год	137	7	3	93	5	2
Рынок оказания услуг по перевозке пассажиров автомобильным транспортом по муниципальным маршрутам регулярных перевозок						
2022 год	175	28	2	85	14	1

1	2	3	4	5	6	7
2021 год	140	6	1	95	4	1
Рынок оказания услуг по перевозке пассажиров автомобильным транспортом по межмуниципальным маршрутам регулярных перевозок						
2022 год	147	54	4	72	26	2
2021 год	140	5	2	95	3	2
Рынок оказания услуг по перевозке пассажиров и багажа легковым такси на территории Кемеровской области - Кузбасса						
2022 год	135	67	3	66	33	1
2021 год	140	5	2	95	3	2
Рынок оказания услуг по ремонту автотранспортных средств						
2022 год	150	50	5	73	24	3
2021 год	141	5	1	96	3	1
Рынок услуг связи, в том числе услуг по предоставлению широкополосного доступа к информационно-телекоммуникационной сети «Интернет»						
2022 год	193	9	3	94	4	2
2021 год	135	11	1	92	7	1
Рынок жилищного строительства						
2022 год	178	21	6	87	10	3
2021 год	133	6	8	90	4	6
Рынок строительства объектов капитального строительства, за исключением жилищного и дорожного строительства						
2022 год	174	24	7	85	12	3
2021 год	134	8	5	91	5	4
Рынок дорожной деятельности						
2022 год	174	23	8	85	11	4
2021 год	137	6	4	93	4	3
Рынок архитектурно-строительного проектирования						
2022 год	193	9	3	94	4	2
2021 год	136	2	9	92	2	6
Рынок кадастровых и землеустроительных работ						
2022 год	192	8	5	94	4	2
2021 год	139	2	6	94	2	4
Рынок товарной аквакультуры						
2022 год	120	2	83	58	1	41
2021 год	133	2	12	90	2	8
Рынок лабораторных исследований для выдачи ветеринарных сопроводительных документов						
2022 год	132	7	66	64	3	33
2021 год	127	6	14	86	4	10
Рынок племенного животноводства						
2022 год	156	36	13	76	18	6
2021 год	127	6	14	86	4	10
Рынок семеноводства						
2022 год	191	9	5	93	4	3
2021 год	132	3	12	90	3	7
Рынок переработки водных биоресурсов						
2022 год	120	8	77	59	4	37
2021 год	132	2	13	90	2	8

1	2	3	4	5	6	7
Рынок добычи общераспространенных полезных ископаемых на участках недр местного значения						
2022 год	138	5	62	67	2	31
2021 год	133	3	11	91	3	6
Рынок нефтепродуктов						
2022 год	178	5	22	87	2	11
2021 год	131	13	3	89	9	2
Рынок легкой промышленности						
2022 год	171	28	6	83	14	3
2021 год	136	3	8	92	2	6
Рынок обработки древесины и производства изделий из дерева						
2022 год	167	29	9	81	14	5
2021 год	138	6	3	94	4	2
Рынок производства кирпича						
2022 год	124	17	64	60	8	32
2021 год	134	3	10	91	2	7
Рынок производства бетона						
2022 год	139	3	63	68	1	31
2021 год	132	4	11	90	3	7
Рынок наружной рекламы						
2022 год	170	29	6	83	14	3
2021 год	140	5	2	95	3	2
Рынок финансовых услуг						
2022 год	191	9	5	93	4	3
2021 год	139	2	6	94	2	4
Рынок межрегионального авиасообщения						
2022 год	184	9	12	90	4	6
2021 год	134	6	7	91	4	5
Рынок туристических услуг						
2022 год	184	9	12	90	4	6
2021 год	136	3	8	92	2	6
Рынок информационных технологий						
2022 год	178	21	6	87	10	3
2021 год	138	6	3	94	4	2
Рынок реализации сельскохозяйственной продукции						
2022 год	193	7	5	94	3	3
2021 год	139	4	4	94	3	3

Респонденты с социальным статусом «безработные» удовлетворительно оценивают уровень цен товаров, работ и услуг на всех анализируемых рынках Кемеровской области - Кузбасса (ответы «удовлетворительно» отмечены в диапазоне от 50% на рынке услуг детского отдыха и оздоровления до 95% на рынке услуг дополнительного образования детей).

Оценка удовлетворенности респондентов ассортиментом товаров, работ и услуг на товарных рынках Кемеровской области - Кузбасса.

Получены детализированные результаты по ассортименту товаров на рынках и категориям социального статуса (работающие и служащие, предприниматели и самозанятые, пенсионеры и домохозяйки, студенты и учащиеся, безработные) за 2021-2022 годы (таблицы 37-41).

Таблица 37 - Оценка возможности выбора товаров, работ и услуг на рынках Кемеровской области - Кузбасса (работающие и служащие)

	Возможность выбора					
	Голоса			Доля, %		
	Удовлетворен	Не удовлетворен	Затрудняюсь ответить	Удовлетворен	Не удовлетворен	Затрудняюсь ответить
1	2	3	4	5	6	7
Рынок услуг дошкольного образования						
2022 год	5772	578	203	88	9	3
2021 год	11912	1818	576	83	13	4
Рынок услуг общего образования						
2022 год	5737	621	195	87	9	4
2021 год	11970	1809	527	84	13	3
Рынок услуг среднего профессионального образования						
2022 год	5569	668	316	85	10	5
2021 год	10721	2647	938	75	18	7
Рынок услуг дополнительного образования детей						
2022 год	5895	454	204	90	7	3
2021 год	11945	1759	602	83	12	5
Рынок услуг детского отдыха и оздоровления						
2022 год	5563	732	258	85	11	4
2021 год	10760	2778	768	75	19	6
Рынок медицинских услуг						
2022 год	5189	1277	87	79	19	2
2021 год	9849	4172	285	69	29	2
Рынок услуг розничной торговли лекарственными препаратами, медицинскими изделиями и сопутствующими товарами						
2022 год	6019	450	84	92	7	1
2021 год	12544	1489	273	88	10	2
Рынок услуг психолого-педагогического сопровождения детей с ограниченными возможностями здоровья						
2022 год	5503	562	488	84	9	7
2021 год	10706	1759	1841	75	12	13
Рынок социальных услуг						
2022 год	5888	380	285	90	6	4
2021 год	12179	1197	929	85	8	7
Рынок ритуальных услуг						
2022 год	5936	251	366	91	4	5
2021 год	12495	708	1102	87	5	8
Рынок теплоснабжения (производство тепловой энергии)						

1	2	3	4	5	6	7
2022 год	5701	420	432	87	6	7
2021 год	12091	1245	968	84	9	7
Рынок услуг по сбору и транспортированию твердых коммунальных отходов						
2022 год	5559	746	248	85	11	4
2021 год	11087	2489	728	78	17	5
Рынок выполнения работ по благоустройству городской среды						
2022 год	5747	506	300	88	8	4
2021 год	11551	1914	839	81	13	6
Рынок выполнения работ по содержанию и текущему ремонту общего имущества собственников помещений в многоквартирном доме						
2022 год	5450	735	368	83	11	6
2021 год	10933	2455	916	76	17	7
Рынок поставки сжиженного газа в баллонах						
2022 год	5439	300	814	83	4	13
2021 год	11264	849	2191	79	6	15
Рынок купли-продажи электрической энергии (мощности) на розничном рынке электрической энергии (мощности)						
2022 год	5663	339	551	86	5	9
2021 год	12101	1005	1198	85	7	8
Рынок производства электрической энергии (мощности) на розничном рынке электрической энергии (мощности), включая производство электрической энергии (мощности) в режиме когенерации						
2022 год	5376	259	918	82	4	14
2021 год	11892	778	1634	83	5	12
Рынок оказания услуг по перевозке пассажиров автомобильным транспортом по муниципальным маршрутам регулярных перевозок						
2022 год	5689	732	132	87	11	2
2021 год	11671	2157	477	82	15	3
Рынок оказания услуг по перевозке пассажиров автомобильным транспортом по межмуниципальным маршрутам регулярных перевозок						
2022 год	5745	445	363	87	7	6
2021 год	12067	1415	822	84	10	6
Рынок оказания услуг по перевозке пассажиров и багажа легковым такси на территории Кемеровской области - Кузбасса						
2022 год	5867	463	223	89	7	4
2021 год	12374	1256	675	87	9	4
Рынок оказания услуг по ремонту автотранспортных средств						
2022 год	5801	351	401	88	5	7
2021 год	12208	973	1023	85	7	8
Рынок услуг связи, в том числе услуг по предоставлению широкополосного доступа к информационно-телекоммуникационной сети «Интернет»						
2022 год	5986	438	129	91	7	2
2021 год	12618	1295	391	88	9	3
Рынок жилищного строительства						
2022 год	5560	432	561	85	6	9
2021 год	11173	1401	1730	78	10	12
Рынок строительства объектов капитального строительства, за исключением жилищного и дорожного строительства						

1	2	3	4	5	6	7
2022 год	5584	386	583	85	6	9
2021 год	11286	1351	1667	79	9	12
Рынок дорожной деятельности						
2022 год	5663	401	489	86	6	8
2021 год	11368	1663	1273	79	12	9
Рынок архитектурно-строительного проектирования						
2022 год	5624	296	633	85	4	11
2021 год	11268	1056	1980	79	7	14
Рынок кадастровых и землеустроительных работ						
2022 год	5687	339	527	86	5	9
2021 год	11616	997	1691	81	7	12
Рынок товарной аквакультуры						
2022 год	5096	324	1133	78	5	17
2021 год	10722	741	2841	75	5	20
Рынок лабораторных исследований для выдачи ветеринарных сопроводительных документов						
2022 год	5236	290	1027	80	4	16
2021 год	11088	1003	2213	77	7	16
Рынок племенного животноводства						
2022 год	5402	393	758	82	6	12
2021 год	11088	1003	2213	77	7	16
Рынок семеноводства						
2022 год	5551	281	721	85	4	11
2021 год	11464	805	2035	80	6	14
Рынок переработки водных биоресурсов						
2022 год	5083	259	1211	77	4	19
2021 год	11010	908	2386	77	6	17
Рынок добычи общераспространенных полезных ископаемых на участках недр местного значения						
2022 год	5336	303	914	81	5	14
2021 год	11312	871	2121	79	6	15
Рынок нефтепродуктов						
2022 год	5618	270	665	86	4	10
2021 год	11822	932	1550	83	6	11
Рынок легкой промышленности						
2022 год	5673	419	461	86	6	8
2021 год	11670	1374	1260	82	10	8
Рынок обработки древесины и производства изделий из дерева						
2022 год	5680	338	535	87	5	8
2021 год	11723	1166	1415	82	8	10
Рынок производства кирпича						
2022 год	5110	307	1136	78	5	17
2021 год	11144	864	2296	78	6	16
Рынок производства бетона						
2022 год	5116	197	1240	78	3	19
2021 год	11089	853	2362	78	6	16
Рынок наружной рекламы						
2022 год	5734	231	588	87	4	9
2021 год	12374	1256	675	87	9	4

1	2	3	4	5	6	7
Рынок финансовых услуг						
2022 год	5707	458	388	87	7	6
2021 год	11208	1558	1540	78	11	11
Рынок межрегионального авиасообщения						
2022 год	5454	457	642	83	7	10
2021 год	10653	1309	2342	74	9	17
Рынок туристических услуг						
2022 год	5454	457	642	83	7	10
2021 год	11173	1401	1730	78	10	12
Рынок информационных технологий						
2022 год	5873	342	338	89	6	5
2021 год	12403	868	1033	87	6	7
Рынок реализации сельскохозяйственной продукции						
2022 год	5763	350	440	88	5	7
2021 год	12049	1319	936	84	9	7

Респонденты с социальным статусом «работающие и служащие» позитивно оценивают возможность выбора товаров, работ и услуг на всех анализируемых рынках Кемеровской области - Кузбасса (ответы «удовлетворительно» отмечены в диапазоне от 77% на рынке переработки водных биоресурсов до 92% на рынках услуг розничной торговли лекарственными препаратами, медицинскими изделиями и сопутствующими товарами, услуг связи, в том числе услуг по предоставлению широкополосного доступа к информационно-телекоммуникационной сети «Интернет»).

Таблица 38 - Оценка возможности выбора товаров, работ и услуг на рынках Кемеровской области - Кузбасса (предприниматели и самозанятые)

1	Возможность выбора					
	Голоса			Доля, %		
	Удовлетворен	Не удовлетворен	Затрудняюсь ответить	Удовлетворен	Не удовлетворен	Затрудняюсь ответить
2	3	4	5	6	7	
Рынок услуг дошкольного образования						
2022 год	519	25	1	95	4	1
2021 год	689	27	7	95	4	1
Рынок услуг общего образования						
2022 год	530	15	0	97	3	0
2021 год	692	25	6	96	3	1
Рынок услуг среднего профессионального образования						
2022 год	493	40	12	91	7	2
2021 год	650	62	11	90	8	2
Рынок услуг дополнительного образования детей						

1	2	3	4	5	6	7
2022 год	526	19	0	96	4	0
2021 год	699	15	9	97	2	1
Рынок услуг детского отдыха и оздоровления						
2022 год	489	52	4	90	9	1
2021 год	681	28	14	94	4	2
Рынок медицинских услуг						
2022 год	376	169	0	69	31	0
2021 год	658	63	2	90	9	1
Рынок услуг розничной торговли лекарственными препаратами, медицинскими изделиями и сопутствующими товарами						
2022 год	530	14	1	97	2	1
2021 год	711	9	3	97	2	1
Рынок услуг психолого-педагогического сопровождения детей с ограниченными возможностями здоровья						
2022 год	511	17	17	94	3	3
2021 год	695	8	20	96	1	3
Рынок социальных услуг						
2022 год	490	48	7	90	8	2
2021 год	714	5	4	98	1	1
Рынок ритуальных услуг						
2022 год	507	24	14	93	4	3
2021 год	715	5	3	98	1	1
Рынок теплоснабжения (производство тепловой энергии)						
2022 год	513	27	5	94	5	1
2021 год	709	10	4	98	1	1
Рынок услуг по сбору и транспортированию твердых коммунальных отходов						
2022 год	518	20	7	95	3	2
2021 год	678	43	2	93	6	1
Рынок выполнения работ по благоустройству городской среды						
2022 год	517	14	14	94	3	3
2021 год	681	32	10	94	4	2
Рынок выполнения работ по содержанию и текущему ремонту общего имущества собственников помещений в многоквартирном доме						
2022 год	499	29	17	91	5	4
2021 год	683	33	7	94	4	2
Рынок поставки сжиженного газа в баллонах						
2022 год	474	8	63	87	2	11
2021 год	688	23	12	95	3	2
Рынок купли-продажи электрической энергии (мощности) на розничном рынке электрической энергии (мощности)						
2022 год	506	8	31	93	2	5
2021 год	695	28	0	96	3	0
Рынок производства электрической энергии (мощности) на розничном рынке электрической энергии (мощности), включая производство электрической энергии (мощности) в режиме когенерации						
2022 год	374	8	163	69	2	29

1	2	3	4	5	6	7
2021 год	689	11	23	95	1	4
Рынок оказания услуг по перевозке пассажиров автомобильным транспортом по муниципальным маршрутам регулярных перевозок						
2022 год	526	18	1	96	3	1
2021 год	686	34	3	95	4	1
Рынок оказания услуг по перевозке пассажиров автомобильным транспортом по межмуниципальным маршрутам регулярных перевозок						
2022 год	513	28	4	94	5	1
2021 год	686	22	15	95	3	2
Рынок оказания услуг по перевозке пассажиров и багажа легковым такси на территории Кемеровской области - Кузбасса						
2022 год	531	13	1	97	2	1
2021 год	709	14	0	98	2	0
Рынок оказания услуг по ремонту автотранспортных средств						
2022 год	527	9	9	96	2	2
2021 год	674	31	18	93	4	3
Рынок услуг связи, в том числе услуг по предоставлению широкополосного доступа к информационно-телекоммуникационной сети «Интернет»						
2022 год	519	26	0	95	5	0
2021 год	716	7	0	99	1	0
Рынок жилищного строительства						
2022 год	497	34	14	91	6	3
2021 год	647	47	29	89	6	5
Рынок строительства объектов капитального строительства, за исключением жилищного и дорожного строительства						
2022 год	516	14	15	95	2	3
2021 год	674	22	27	93	3	4
Рынок дорожной деятельности						
2022 год	518	11	16	95	2	3
2021 год	689	26	8	95	3	2
Рынок архитектурно-строительного проектирования						
2022 год	515	14	16	95	2	3
2021 год	673	18	32	93	2	5
Рынок кадастровых и землеустроительных работ						
2022 год	507	7	31	93	2	5
2021 год	669	23	31	92	3	5
Рынок товарной аквакультуры						
2022 год	462	1	82	85	1	14
2021 год	669	9	45	92	2	6
Рынок лабораторных исследований для выдачи ветеринарных сопроводительных документов						
2022 год	457	19	69	84	3	13
2021 год	689	26	8	95	3	2
Рынок племенного животноводства						
2022 год	488	3	54	89	1	10
2021 год	647	23	53	89	3	8
Рынок семеноводства						
2022 год	495	9	41	91	3	6
2021 год	670	3	50	93	1	6

1	2	3	4	5	6	7
Рынок переработки водных биоресурсов						
2022 год	458	10	77	84	2	14
2021 год	653	16	54	90	2	8
Рынок добычи общераспространенных полезных ископаемых на участках недр местного значения						
2022 год	503	3	39	92	1	7
2021 год	679	6	38	94	1	5
Рынок нефтепродуктов						
2022 год	527	1	17	97	1	2
2021 год	682	36	5	94	5	1
Рынок легкой промышленности						
2022 год	515	14	16	94	3	3
2021 год	678	25	20	94	3	3
Рынок обработки древесины и производства изделий из дерева						
2022 год	504	5	36	92	1	7
2021 год	680	35	8	94	5	1
Рынок производства кирпича						
2022 год	462	2	81	85	1	14
2021 год	645	38	40	90	5	5
Рынок производства бетона						
2022 год	465	2	78	85	1	14
2021 год	660	24	39	91	3	6
Рынок наружной рекламы						
2022 год	525	10	10	96	2	2
2021 год	710	6	7	98	1	1
Рынок финансовых услуг						
2022 год	513	21	11	94	4	2
2021 год	690	27	6	95	4	1
Рынок межрегионального авиасообщения						
2022 год	485	18	42	89	3	8
2021 год	668	17	38	92	2	6
Рынок туристических услуг						
2022 год	485	18	42	89	3	8
2021 год	674	31	18	93	4	3
Рынок информационных технологий						
2022 год	524	12	9	96	3	1
2021 год	710	7	6	98	1	1
Рынок реализации сельскохозяйственной продукции						
2022 год	519	5	21	95	1	4
2021 год	706	7	10	97	1	2

Респонденты с социальным статусом «предприниматели и самозанятые» позитивно оценивают возможность выбора товаров, работ и услуг на всех анализируемых рынках Кемеровской области - Кузбасса (ответы «удовлетворительно» отмечены в диапазоне от 69% на рынках медицинских услуг, производства электрической энергии (мощности) на розничном рынке

электрической энергии (мощности), включая производство электрической энергии (мощности) в режиме когенерации до 97% на рынках услуг общего образования, услуг розничной торговли лекарственными препаратами, медицинскими изделиями и сопутствующими товарами, оказания услуг по перевозке пассажиров и багажа легковым такси на территории Кемеровской области - Кузбасса, нефтепродуктов).

Таблица 39 - Оценка возможности выбора товаров, работ и услуг на рынках Кемеровской области - Кузбасса (студенты и учащиеся)

	Возможность выбора					
	Голоса			Доля, %		
	Удовлетворен	Не удовлетворен	Затрудняюсь ответить	Удовлетворен	Не удовлетворен	Затрудняюсь ответить
1	2	3	4	5	6	7
Рынок услуг дошкольного образования						
2022 год	342	13	5	95	3	2
2021 год	249	13	5	93	5	2
Рынок услуг общего образования						
2022 год	352	8	0	97	3	0
2021 год	256	9	2	96	3	1
Рынок услуг среднего профессионального образования						
2022 год	334	24	2	93	6	1
2021 год	210	52	5	79	19	2
Рынок услуг дополнительного образования детей						
2022 год	342	15	3	95	4	1
2021 год	228	35	4	85	13	2
Рынок услуг детского отдыха и оздоровления						
2022 год	325	29	6	90	8	2
2021 год	247	16	4	92	6	2
Рынок медицинских услуг						
2022 год	327	32	1	91	8	1
2021 год	219	48	0	82	18	0
Рынок услуг розничной торговли лекарственными препаратами, медицинскими изделиями и сопутствующими товарами						
2022 год	347	12	1	96	3	1
2021 год	252	13	2	94	5	1
Рынок услуг психолого-педагогического сопровождения детей с ограниченными возможностями здоровья						
2022 год	334	7	19	93	2	5
2021 год	248	10	9	92	4	4
Рынок социальных услуг						
2022 год	331	17	12	92	5	3
2021 год	255	10	2	95	4	1

1	2	3	4	5	6	7
Рынок ритуальных услуг						
2022 год	317	21	22	88	6	6
2021 год	258	6	3	97	2	1
Рынок теплоснабжения (производство тепловой энергии)						
2022 год	330	26	4	92	7	1
2021 год	255	10	2	95	4	1
Рынок услуг по сбору и транспортированию твердых коммунальных отходов						
2022 год	332	23	5	92	6	2
2021 год	239	28	0	90	10	
Рынок выполнения работ по благоустройству городской среды						
2022 год	333	21	6	92	6	2
2021 год	236	21	10	88	8	4
Рынок выполнения работ по содержанию и текущему ремонту общего имущества собственников помещений в многоквартирном доме						
2022 год	327	26	7	90	7	3
2021 год	239	24	4	90	9	1
Рынок поставки сжиженного газа в баллонах						
2022 год	193	7	160	54	2	44
2021 год	251	5	11	94	2	4
Рынок купли-продажи электрической энергии (мощности) на розничном рынке электрической энергии (мощности)						
2022 год	323	16	21	90	4	6
2021 год	252	12	3	94	5	1
Рынок производства электрической энергии (мощности) на розничном рынке электрической энергии (мощности), включая производство электрической энергии (мощности) в режиме когенерации						
2022 год	199	7	154	55	2	43
2021 год	234	7	26	88	3	9
Рынок оказания услуг по перевозке пассажиров автомобильным транспортом по муниципальным маршрутам регулярных перевозок						
2022 год	347	13	0	96	4	0
2021 год	247	20	0	93	7	0
Рынок оказания услуг по перевозке пассажиров автомобильным транспортом по межмуниципальным маршрутам регулярных перевозок						
2022 год	272	83	5	76	22	2
2021 год	239	17	11	89	6	5
Рынок оказания услуг по перевозке пассажиров и багажа легковым такси на территории Кемеровской области - Кузбасса						
2022 год	289	71	0	80	20	0
2021 год	253	14	0	95	5	0
Рынок оказания услуг по ремонту автотранспортных средств						
2022 год	337	15	8	94	4	2
2021 год	236	26	5	88	10	2
Рынок услуг связи, в том числе услуг по предоставлению широкополосного доступа к информационно-телекоммуникационной сети «Интернет»						
2022 год	335	25	0	93	7	0
2021 год	257	7	3	96	3	1
Рынок жилищного строительства						

1	2	3	4	5	6	7
2022 год	319	21	20	89	6	5
2021 год	222	30	15	83	11	6
Рынок строительства объектов капитального строительства, за исключением жилищного и дорожного строительства						
2022 год	328	11	21	91	3	6
2021 год	234	18	15	88	7	5
Рынок дорожной деятельности						
2022 год	330	19	11	92	5	3
2021 год	235	21	11	88	8	4
Рынок архитектурно-строительного проектирования						
2022 год	326	25	9	90	7	3
2021 год	232	19	16	87	7	6
Рынок кадастровых и землеустроительных работ						
2022 год	330	12	18	91	3	6
2021 год	235	18	14	88	7	5
Рынок товарной аквакультуры						
2022 год	191	2	167	53	1	46
2021 год	215	25	27	80	10	10
Рынок лабораторных исследований для выдачи ветеринарных сопроводительных документов						
2022 год	195	12	153	54	4	42
2021 год	236	21	10	88	8	4
Рынок племенного животноводства						
2022 год	315	8	37	88	2	10
2021 год	245	13	9	92	5	3
Рынок семеноводства						
2022 год	317	12	31	88	4	8
2021 год	248	8	11	93	3	4
Рынок переработки водных биоресурсов						
2022 год	183	12	165	51	4	45
2021 год	218	23	26	82	9	9
Рынок добычи общераспространенных полезных ископаемых на участках недр местного значения						
2022 год	262	2	96	73	1	26
2021 год	237	6	24	89	2	9
Рынок нефтепродуктов						
2022 год	271	12	77	75	3	22
2021 год	248	15	4	93	5	2
Рынок легкой промышленности						
2022 год	338	11	11	94	3	3
2021 год	235	23	9	88	8	4
Рынок обработки древесины и производства изделий из дерева						
2022 год	326	6	28	91	2	7
2021 год	237	24	6	89	9	2
Рынок производства кирпича						
2022 год	175	6	179	48	2	50
2021 год	235	25	7	88	9	3
Рынок производства бетона						

1	2	3	4	5	6	7
2022 год	173	13	174	48	4	48
2021 год	234	26	7	88	9	3
Рынок наружной рекламы						
2022 год	339	12	9	94	4	2
2021 год	245	13	9	92	5	3
Рынок финансовых услуг						
2022 год	345	7	8	96	2	2
2021 год	250	14	3	94	5	1
Рынок межрегионального авиасообщения						
2022 год	314	12	34	87	3	10
2021 год	228	14	25	85	5	10
Рынок туристических услуг						
2022 год	314	12	34	87	3	10
2021 год	236	21	10	88	8	4
Рынок информационных технологий						
2022 год	339	13	8	94	4	2
2021 год	258	6	3	97	2	1
Рынок реализации сельскохозяйственной продукции						
2022 год	339	8	13	94	2	4
2021 год	249	13	5	93	5	2

Респонденты с социальным статусом «студенты и учащиеся» позитивно оценивают возможность выбора товаров, работ и услуг на всех анализируемых рынках Кемеровской области - Кузбасса (ответы «удовлетворительно» отмечены в диапазоне от 48% на рынках производства кирпича, бетона до 97% на рынке услуг общего образования).

Таблица 40 - Оценка возможности выбора товаров, работ и услуг на рынках Кемеровской области - Кузбасса (пенсионеры и домохозяйки)

1	Возможность выбора					
	Голоса			Доля, %		
	Удовлетворен	Не удовлетворен	Затрудняюсь ответить	Удовлетворен	Не удовлетворен	Затрудняюсь ответить
2	3	4	5	6	7	
Рынок услуг дошкольного образования						
2022 год	668	25	11	95	3	2
2021 год	532	45	11	90	7	3
Рынок услуг общего образования						
2022 год	682	22	0	96	4	0
2021 год	536	44	8	91	7	2
Рынок услуг среднего профессионального образования						
2022 год	610	81	13	87	11	2
2021 год	448	125	15	76	21	3

1	2	3	4	5	6	7
Рынок услуг дополнительного образования детей						
2022 год	659	43	2	94	5	1
2021 год	534	45	9	91	7	2
Рынок услуг детского отдыха и оздоровления						
2022 год	622	62	20	88	9	3
2021 год	507	57	24	86	10	4
Рынок медицинских услуг						
2022 год	597	106	1	85	14	1
2021 год	433	154	1	73	26	1
Рынок услуг розничной торговли лекарственными препаратами, медицинскими изделиями и сопутствующими товарами						
2022 год	673	28	3	96	3	1
2021 год	538	46	4	91	8	1
Рынок услуг психолого-педагогического сопровождения детей с ограниченными возможностями здоровья						
2022 год	598	36	70	85	5	10
2021 год	456	70	62	77	12	11
Рынок социальных услуг						
2022 год	646	50	8	92	6	2
2021 год	535	32	21	91	5	4
Рынок ритуальных услуг						
2022 год	646	32	26	92	5	3
2021 год	551	24	13	93	4	3
Рынок теплоснабжения (производство тепловой энергии)						
2022 год	638	50	16	91	6	3
2021 год	541	32	15	92	5	3
Рынок услуг по сбору и транспортированию твердых коммунальных отходов						
2022 год	635	45	24	90	6	4
2021 год	458	115	15	78	19	3
Рынок выполнения работ по благоустройству городской среды						
2022 год	636	40	28	90	6	4
2021 год	488	69	31	83	12	5
Рынок выполнения работ по содержанию и текущему ремонту общего имущества собственников помещений в многоквартирном доме						
2022 год	622	49	33	88	7	5
2021 год	478	85	25	81	14	5
Рынок поставки сжиженного газа в баллонах						
2022 год	591	26	87	84	4	12
2021 год	511	21	56	87	3	10
Рынок купли-продажи электрической энергии (мощности) на розничном рынке электрической энергии (мощности)						
2022 год	636	31	37	90	4	6
2021 год	547	23	18	93	4	3
Рынок производства электрической энергии (мощности) на розничном рынке электрической энергии (мощности), включая производство электрической энергии (мощности) в режиме когенерации						
2022 год	577	24	103	82	4	14

1	2	3	4	5	6	7
2021 год	499	23	66	85	4	11
Рынок оказания услуг по перевозке пассажиров автомобильным транспортом по муниципальным маршрутам регулярных перевозок						
2022 год	631	66	7	90	8	2
2021 год	485	94	9	82	16	2
Рынок оказания услуг по перевозке пассажиров автомобильным транспортом по межмуниципальным маршрутам регулярных перевозок						
2022 год	645	37	22	92	5	3
2021 год	503	55	30	85	9	6
Рынок оказания услуг по перевозке пассажиров и багажа легковым такси на территории Кемеровской области - Кузбасса						
2022 год	649	44	11	92	6	2
2021 год	514	60	14	87	10	3
Рынок оказания услуг по ремонту автотранспортных средств						
2022 год	643	28	33	92	3	5
2021 год	504	66	18	86	11	3
Рынок услуг связи, в том числе услуг по предоставлению широкополосного доступа к информационно-телекоммуникационной сети «Интернет»						
2022 год	630	63	11	89	8	3
2021 год	544	37	7	92	6	2
Рынок жилищного строительства						
2022 год	607	69	28	86	10	4
2021 год	469	53	66	80	9	11
Рынок строительства объектов капитального строительства, за исключением жилищного и дорожного строительства						
2022 год	630	35	39	89	5	6
1	2	3	4	5	6	7
2021 год	481	55	52	82	9	9
Рынок дорожной деятельности						
2022 год	609	57	38	87	8	5
2021 год	489	62	37	83	10	7
Рынок архитектурно-строительного проектирования						
2022 год	618	45	41	88	7	5
2021 год	471	49	68	80	8	12
Рынок кадастровых и землеустроительных работ						
2022 год	636	20	48	90	4	6
2021 год	485	53	50	82	9	9
Рынок товарной аквакультуры						
2022 год	536	7	161	76	2	22
2021 год	349	17	222	59	3	38
Рынок лабораторных исследований для выдачи ветеринарных сопроводительных документов						
2022 год	538	25	141	76	4	20
2021 год	551	24	13	94	4	2
Рынок племенного животноводства						
2022 год	604	12	88	86	2	12
2021 год	480	25	83	81	4	15
Рынок семеноводства						
2022 год	614	20	70	87	3	10

1	2	3	4	5	6	7
2021 год	488	21	79	83	3	14
Рынок переработки водных биоресурсов						
2022 год	526	25	153	75	4	21
2021 год	445	25	118	75	4	21
Рынок добычи общераспространенных полезных ископаемых на участках недр местного значения						
2022 год	542	10	152	77	2	21
2021 год	469	31	88	80	5	15
Рынок нефтепродуктов						
2022 год	655	5	44	93	1	6
2021 год	513	43	32	87	7	6
Рынок легкой промышленности						
2022 год	643	37	24	91	5	4
2021 год	478	57	53	82	9	9
Рынок обработки древесины и производства изделий из дерева						
2022 год	616	34	54	87	5	8
2021 год	483	77	38	82	13	5
Рынок производства кирпича						
2022 год	521	14	169	74	2	24
2021 год	460	55	73	78	9	13
Рынок производства бетона						
2022 год	516	20	168	73	3	24
2021 год	452	56	80	77	9	14
Рынок наружной рекламы						
2022 год	647	24	33	92	3	5
2021 год	478	57	53	82	9	9
Рынок финансовых услуг						
2022 год	653	31	20	93	4	3
2021 год	517	48	23	88	8	4
Рынок межрегионального авиасообщения						
2022 год	597	38	69	85	5	10
2021 год	337	62	189	57	10	33
Рынок туристических услуг						
2022 год	597	38	69	85	5	10
2021 год	511	21	56	87	3	10
Рынок информационных технологий						
2022 год	639	38	27	91	5	4
2021 год	535	26	27	92	4	4
Рынок реализации сельскохозяйственной продукции						
2022 год	652	21	31	93	3	4
2021 год	533	38	17	91	6	3

Респонденты с социальным статусом «пенсионеры и домохозяйки» позитивно оценивают возможность выбора товаров, работ и услуг на всех анализируемых рынках Кемеровской области - Кузбасса (ответы «удовлетворительно» отмечены в диапазоне от 73-74% на рынках

производства кирпича, бетона до 96% на рынках услуг общего образования, услуг розничной торговли лекарственными препаратами, медицинскими изделиями и сопутствующими товарами).

Таблица 41 - Оценка возможности выбора товаров, работ и услуг на рынках Кемеровской области - Кузбасса (безработные)

	Возможность выбора					
	Голоса			Доля, %		
	Удовлетворен	Не удовлетворен	Затрудняюсь ответить	Удовлетворен	Не удовлетворен	Затрудняюсь ответить
1	2	3	4	5	6	7
Рынок услуг дошкольного образования						
2022 год	195	6	4	95	3	2
2021 год	135	9	3	92	6	2
Рынок услуг общего образования						
2022 год	197	6	2	96	3	1
2021 год	135	9	3	92	6	2
Рынок услуг среднего профессионального образования						
2022 год	186	15	4	91	7	2
2021 год	135	10	2	92	7	1
Рынок услуг дополнительного образования детей						
2022 год	194	9	2	95	4	1
2021 год	136	8	3	92	5	3
Рынок услуг детского отдыха и оздоровления						
2022 год	185	15	5	90	7	3
2021 год	135	9	3	92	6	2
Рынок медицинских услуг						
2022 год	150	53	2	73	26	1
2021 год	132	13	2	90	9	1
Рынок услуг розничной торговли лекарственными препаратами, медицинскими изделиями и сопутствующими товарами						
2022 год	197	5	3	96	3	1
2021 год	140	5	2	95	3	2
Рынок услуг психолого-педагогического сопровождения детей с ограниченными возможностями здоровья						
2022 год	190	5	10	93	2	5
2021 год	133	7	7	90	5	5
Рынок социальных услуг						
2022 год	193	7	5	94	4	2
2021 год	141	4	2	96	3	1
Рынок ритуальных услуг						
2022 год	190	9	6	93	5	2
2021 год	139	5	3	95	3	2
Рынок теплоснабжения (производство тепловой энергии)						
2022 год	180	23	2	88	11	1

1	2	3	4	5	6	7
2021 год	139	6	2	94	4	2
Рынок услуг по сбору и транспортированию твердых коммунальных отходов						
2022 год	191	7	7	94	3	3
2021 год	138	8	1	94	5	1
Рынок выполнения работ по благоустройству городской среды						
2022 год	191	8	6	94	4	2
2021 год	141	3	3	96	2	2
Рынок выполнения работ по содержанию и текущему ремонту общего имущества собственников помещений в многоквартирном доме						
2022 год	190	6	9	93	3	4
2021 год	140	5	2	95	3	2
Рынок поставки сжиженного газа в баллонах						
2022 год	163	6	36	79	2	19
2021 год	139	3	5	94	2	4
Рынок купли-продажи электрической энергии (мощности) на розничном рынке электрической энергии (мощности)						
2022 год	191	5	9	93	2	5
2021 год	141	5	1	96	3	1
Рынок производства электрической энергии (мощности) на розничном рынке электрической энергии (мощности), включая производство электрической энергии (мощности) в режиме когенерации						
2022 год	164	5	36	80	3	17
2021 год	140	4	3	95	3	2
Рынок оказания услуг по перевозке пассажиров автомобильным транспортом по муниципальным маршрутам регулярных перевозок						
2022 год	156	47	2	76	23	1
2021 год	129	17	1	88	11	1
Рынок оказания услуг по перевозке пассажиров автомобильным транспортом по межмуниципальным маршрутам регулярных перевозок						
2022 год	194	7	4	95	4	1
2021 год	140	5	2	95	3	2
Рынок оказания услуг по перевозке пассажиров и багажа легковым такси на территории Кемеровской области - Кузбасса						
2022 год	156	46	3	76	23	1
2021 год	142	3	2	96	3	1
Рынок оказания услуг по ремонту автотранспортных средств						
2022 год	195	5	5	96	2	2
2021 год	142	4	1	96	3	1
Рынок услуг связи, в том числе услуг по предоставлению широкополосного доступа к информационно-телекоммуникационной сети «Интернет»						
2022 год	192	10	3	94	5	1
2021 год	143	3	1	97	2	1
Рынок жилищного строительства						
2022 год	162	34	9	79	17	4
2021 год	134	4	9	91	3	6
Рынок строительства объектов капитального строительства, за исключением жилищного и дорожного строительства						
2022 год	186	9	10	91	4	5

1	2	3	4	5	6	7
2021 год	136	5	6	92	4	4
Рынок дорожной деятельности						
2022 год	173	26	6	84	13	3
2021 год	140	3	4	94	3	3
Рынок архитектурно-строительного проектирования						
2022 год	176	25	4	86	12	2
2021 год	137	2	8	93	1	6
Рынок кадастровых и землеустроительных работ						
2022 год	193	7	5	94	4	3
2021 год	139	2	6	94	1	5
Рынок товарной аквакультуры						
2022 год	121	2	82	59	1	40
2021 год	132	2	13	90	1	9
Рынок лабораторных исследований для выдачи ветеринарных сопроводительных документов						
2022 год	131	5	69	64	1	35
2021 год	141	5	1	96	3	1
Рынок племенного животноводства						
2022 год	187	4	14	91	2	7
2021 год	131	3	13	89	2	9
Рынок семеноводства						
2022 год	191	4	10	93	2	5
2021 год	133	2	12	90	1	9
Рынок переработки водных биоресурсов						
2022 год	120	7	78	59	2	39
2021 год	131	2	14	89	1	10
Рынок добычи общераспространенных полезных ископаемых на участках недр местного значения						
2022 год	142	1	62	70	1	29
2021 год	134	2	11	91	1	8
Рынок нефтепродуктов						
2022 год	187	3	15	91	1	8
2021 год	142	2	3	96	1	3
Рынок легкой промышленности						
2022 год	194	6	5	95	3	2
2021 год	136	3	8	92	3	5
Рынок обработки древесины и производства изделий из дерева						
2022 год	193	2	10	94	1	5
2021 год	140	4	3	95	3	2
Рынок производства кирпича						
2022 год	118	1	86	58	1	41
2021 год	134	5	8	91	3	6
Рынок производства бетона						
2022 год	119	1	85	58	1	41
2021 год	134	3	10	91	3	6
Рынок наружной рекламы						
2022 год	195	4	6	95	1	4
2021 год	140	5	2	95	3	2

1	2	3	4	5	6	7
Рынок финансовых услуг						
2022 год	193	7	5	94	4	2
2021 год	138	7	2	94	5	1
Рынок межрегионального авиасообщения						
2022 год	185	9	11	90	3	7
2021 год	138	4	5	94	3	3
Рынок туристических услуг						
2022 год	185	9	11	90	3	7
2021 год	134	4	9	91	3	6
Рынок информационных технологий						
2022 год	192	6	7	94	2	4
2021 год	141	3	3	96	2	2
Рынок реализации сельскохозяйственной продукции						
2022 год	195	5	5	96	2	2
2021 год	140	3	4	95	2	3

Респонденты с социальным статусом «безработные» позитивно оценивают возможность выбора товаров, работ и услуг на всех анализируемых рынках Кемеровской области - Кузбасса (ответы «удовлетворительно» отмечены в диапазоне от 58% на рынках производства кирпича, бетона до 96% на рынках услуг общего образования, услуг розничной торговли лекарственными препаратами, медицинскими изделиями и сопутствующими товарами, оказания услуг по ремонту автотранспортных средств, реализации сельскохозяйственной продукции).

2.3.5.2. Данные о восприятии и динамике оценки потребителями состояния конкуренции между продавцами товаров, работ и услуг в Кемеровской области - Кузбассе посредством ценообразования

В целях оценки состояния конкуренции и конкурентной среды респондентам предложили ответить, какое количество организаций предоставляют услуги на товарных рынках Кемеровской области - Кузбасса, как изменилось их количество в течение последних трех лет.

По мнению потребителей товаров, работ и услуг количество предприятий и организаций на большинстве рынков региона является достаточным.

Получены детализированные результаты по состоянию конкуренции между продавцами товаров, работ и услуг в Кемеровской области - Кузбассе и категориям социального статуса (работающие и служащие, предприниматели и самозанятые, пенсионеры и домохозяйки, студенты и учащиеся, безработные) за 2021-2022 годы (таблицы 42-46).

Таблица 42 - Состояние конкуренции между продавцами товаров, работ и услуг на рынках Кемеровской области - Кузбасса с учетом социального статуса (работающие, служащие)

	Количество голосов, ед.					Доля, %				
	Избыточно	Достаточно	Мало	Нет совсем	Затрудняюсь ответить	Избыточно	Достаточно	Мало	Нет совсем	Затрудняюсь ответить
1	2	3	4	5	6	7	8	9	10	11
Рынок услуг дошкольного образования	4604	6904	1075	83	452	35,1	52,6	8,2	0,6	3,5
Рынок услуг общего образования	4882	6759	1048	32	396	37,2	51,5	8,0	0,2	3,1
Рынок услуг среднего профессионального образования	5324	4758	2118	552	366	40,6	36,3	16,1	4,2	2,8
Рынок услуг дополнительного образования детей	5280	5687	1708	68	376	40,2	43,3	13,1	0,5	2,9
Рынок услуг детского отдыха и оздоровления	5356	4090	2877	440	355	40,9	31,2	21,9	3,3	2,7
Рынок медицинских услуг	5320	3679	3721	228	169	40,5	28,1	28,4	1,7	1,3
Рынок услуг розничной торговли лекарственными препаратами, медицинскими изделиями и сопутствующими товарами	6142	5581	1083	80	231	46,8	42,6	8,3	0,6	1,7
Рынок услуг психолого-педагогического сопровождения детей с ограниченными возможностями здоровья	5099	3734	2884	455	945	38,8	28,5	22,0	3,5	7,2
Рынок социальных услуг	5368	5430	1671	98	550	40,9	41,4	12,7	0,7	4,3
Рынок ритуальных услуг	6035	6027	515	64	476	46,0	45,9	3,9	0,5	3,7
Рынок теплоснабжения (производство тепловой энергии)	5661	4987	1338	126	1006	43,2	38,0	10,2	0,9	7,7
Рынок услуг по сбору и транспортированию твердых коммунальных отходов	5456	4016	2726	294	625	41,6	30,6	20,8	2,2	4,8
Рынок выполнения работ по благоустройству городской среды	5386	4262	2638	274	558	41,1	32,5	20,1	2,1	4,3
Рынок выполнения работ по содержанию и текущему ремонту общего имущества собственников помещений в многоквартирном доме	5450	3731	2671	428	837	41,6	28,4	20,3	3,3	6,4

	Количество голосов, ед.					Доля, %				
	Избыточно	Достаточно	Мало	Нет совсем	Затрудняюсь ответить	Избыточно	Достаточно	Мало	Нет совсем	Затрудняюсь ответить
1	2	3	4	5	6	7	8	9	10	11
Рынок поставки сжиженного газа в баллонах	5599	3234	1731	862	1691	42,7	24,7	13,2	6,6	12,8
Рынок купли-продажи электрической энергии (мощности) на розничном рынке электрической энергии (мощности)	5630	4657	1146	208	1476	42,9	35,5	8,7	1,6	11,2
Рынок производства электрической энергии (мощности) на розничном рынке электрической энергии (мощности), включая производство электрической энергии (мощности) в режиме когенерации	5612	3903	1201	658	1742	42,8	29,7	9,1	5,1	13,3
Рынок оказания услуг по перевозке пассажиров автомобильным транспортом по муниципальным маршрутам регулярных перевозок	5199	4727	2562	178	450	39,6	36,0	19,5	1,3	3,4
Рынок оказания услуг по перевозке пассажиров автомобильным транспортом по межмуниципальным маршрутам регулярных перевозок	5443	4971	1825	150	727	41,5	37,9	13,9	1,1	5,5
Рынок оказания услуг по перевозке пассажиров и багажа легковым такси на территории Кемеровской области - Кузбасса	5418	5734	1327	156	481	41,3	43,7	10,1	1,2	3,7
Рынок оказания услуг по ремонту автотранспортных средств	5735	4772	1721	188	701	43,7	36,4	13,1	1,4	5,3
Рынок услуг связи, в том числе услуг по предоставлению широкополосного доступа к информационно-телекоммуникационной сети «Интернет»	5574	5825	1215	170	333	42,5	44,4	9,3	1,3	2,5
Рынок жилищного строительства	5570	3689	1924	478	1455	42,5	28,1	14,6	3,6	11,1
Рынок строительства объектов капитального строительства, за	5502	3738	1993	420	1463	41,9	28,5	15,2	3,2	11,1

	Количество голосов, ед.					Доля, %				
	Избыточно	Достаточно	Мало	Нет совсем	Затрудняюсь ответить	Избыточно	Достаточно	Мало	Нет совсем	Затрудняюсь ответить
1	2	3	4	5	6	7	8	9	10	11
исключением жилищного и дорожного строительства										
Рынок дорожной деятельности	5582	3686	2255	312	1282	42,5	28,1	17,2	2,4	9,8
Рынок архитектурно-строительного проектирования	5616	4032	1720	370	1379	42,8	30,7	13,1	2,8	10,5
Рынок кадастровых и землеустроительных работ	5570	4701	1355	250	1241	42,5	35,8	10,3	1,9	9,5
Рынок реализации сельскохозяйственной продукции	5869	3638	2458	388	764	44,7	27,7	18,7	2,9	5,8
Рынок лабораторных исследований для выдачи ветеринарных сопроводительных документов	5726	2504	1777	922	2188	43,6	19,1	13,5	7,0	16,7
Рынок племенного животноводства	5743	2366	2221	1478	1309	43,8	18,0	16,9	11,3	9,9
Рынок семеноводства	5753	2896	1709	1300	1459	43,9	22,1	13,0	9,9	11,1
Рынок переработки водных биоресурсов	5715	2121	1322	1490	2469	43,6	16,2	10,1	11,3	18,8
Рынок товарной аквакультуры	5735	1977	1442	1648	2314	43,7	15,1	11,0	12,5	17,6
Рынок добычи общераспространенных полезных ископаемых на участках недр местного значения	6374	3452	961	588	1743	48,5	26,3	7,3	4,5	13,2
Рынок нефтепродуктов	5690	4096	1078	832	1420	43,3	31,2	8,2	6,3	10,8
Рынок легкой промышленности	5861	3307	2206	834	909	44,7	25,2	16,8	6,3	7,0
Рынок обработки древесины и производства изделий из дерева	5839	3790	1982	391	1116	44,5	28,9	15,1	3,0	8,5
Рынок производства кирпича	5699	2210	1824	1738	1646	43,4	16,8	13,9	13,2	12,5
Рынок производства бетона	5781	2472	1521	1716	1627	44,1	18,8	11,6	13,1	12,4
Рынок наружной рекламы	6452	4513	944	364	844	49,2	34,4	7,2	2,8	6,4
Рынок финансовых услуг	5390	4486	1772	506	963	41,1	34,2	13,5	3,8	7,3
Рынок межрегионального авиасообщения	5350	3647	1463	1679	979	40,8	27,8	11,1	12,8	7,5

	Количество голосов, ед.					Доля, %				
	Избыточно	Достаточно	Мало	Нет совсем	Затрудняюсь ответить	Избыточно	Достаточно	Мало	Нет совсем	Затрудняюсь ответить
1	2	3	4	5	6	7	8	9	10	11
Рынок туристических услуг	5350	3647	1463	1679	979	40,8	27,8	11,1	12,8	7,5
Рынок информационных технологий	5620	4859	1501	202	936	42,8	37,0	11,4	1,5	7,1
Рынок вылова водных биоресурсов	5555	2006	1337	1748	2472	42,3	15,3	10,2	13,3	18,8

Респонденты с социальным статусом «работающие и служащие» отметили следующие рынки Кузбасса с высоким уровнем конкуренции: рынок наружной рекламы (49,2% ответивших, что организаций избыточно много, 34,4% ответивших, что организаций на рынке наружной рекламы достаточно), рынок добычи общераспространенных полезных ископаемых на участках недр местного значения (48,5% и 26,3%), рынок услуг розничной торговли лекарственными препаратами, медицинскими изделиями и сопутствующими товарами (46,8% и 42,6%), рынок ритуальных услуг (46,0% и 45,9%), рынок реализации сельскохозяйственной продукции (44,7% и 27,7%), рынок легкой промышленности (44,7% и 25,2%), рынок обработки древесины и производства изделий из дерева (44,5% и 28,9%), рынок производства бетона (44,1% и 18,8%), рынок семеноводства (43,9% и 22,1%), рынок оказания услуг по ремонту автотранспортных средств (43,7% и 36,4%), рынок товарной аквакультуры (43,7% и 15,1%), рынок лабораторных исследований для выдачи ветеринарных сопроводительных документов (43,6% и 19,1%), рынок переработки водных биоресурсов (43,6% и 16,2%), рынок производства кирпича (43,4% и 16,8%), рынок нефтепродуктов (43,3% и 31,2%), рынок теплоснабжения (производство тепловой энергии) (43,2% и 38,0%), рынок купли-продажи электрической энергии (мощности) на розничном рынке электрической энергии (мощности) (42,9% и 35,5%), рынок информационных технологий (42,8% и 37,0%), рынок архитектурно-строительного проектирования (42,8% и 30,7%), рынок производства электрической энергии (мощности) на розничном рынке электрической энергии (мощности), включая производство электрической энергии (мощности) в режиме когенерации (42,8% и 29,7%), рынок поставки сжиженного газа в баллонах (42,7% и 24,7%), рынок услуг связи, в том числе услуг по предоставлению широкополосного доступа к информационно-телекоммуникационной сети «Интернет» (42,5% и 44,4%), рынок жилищного строительства и рынок дорожной деятельности (42,5% и 28,1%), рынок кадастровых и землеустроительных работ (42,5% и 35,8%), рынок вылова водных биоресурсов (42,3% и 15,3%), рынок строительства объектов капитального строительства, за исключением жилищного и дорожного строительства (41,9% и 28,5%).

Рынки Кемеровской области - Кузбасса со средним уровнем конкуренции, по мнению респондентов с социальным статусом «работающие и служащие», следующие: рынок оказания услуг по перевозке пассажиров автомобильным транспортом по межмуниципальным маршрутам регулярных перевозок (41,5% и 37,9%), рынок услуг детского отдыха и оздоровления (40,9% и 31,2%), рынок оказания услуг по перевозке пассажиров и багажа легковым такси на территории Кемеровской области - Кузбасса (41,3% и 43,7%), рынок финансовых услуг (41,1% и 37,2%), рынок социальных услуг (40,9% и 31,2%), рынок межрегионального авиасообщения и рынок туристических услуг (40,8% и 27,8%), рынок услуг общего образования и рынок услуг среднего профессионального образования (40,6% и 36,3%), рынок медицинских услуг (40,5% и 28,1%), рынок услуг дошкольного образования и рынок услуг дополнительного образования детей (40,2% и 43,3%).

При этом четверть респондентов с социальным статусом «работающие и служащие» отметили следующие рынки с низким уровнем конкуренции: рынок услуг детского отдыха и оздоровления, рынок медицинских услуг, рынок услуг психолого-педагогического сопровождения детей с ограниченными возможностями здоровья, рынок племенного животноводства, рынок производства кирпича.

Таблица 43 - Состояние конкуренции между продавцами товаров, работ и услуг на рынках Кемеровской области - Кузбасса с учетом социального статуса (предприниматель, самозанятый)

	Количество голосов, ед.					Доля, %				
	Избыточно	Достаточно	Мало	Нет совсем	Затрудняюсь ответить	Избыточно	Достаточно	Мало	Нет совсем	Затрудняюсь ответить
1	2	3	4	5	6	7	8	9	10	11
Рынок услуг дошкольного образования	276	743	54	19	0	25,3	68,1	5,0	1,6	0
Рынок услуг общего образования	317	727	48	0	0	29,0	66,6	4,40	0	0
Рынок услуг среднего профессионального образования	296	537	227	32	0	27,1	49,2	20,7	3,0	0
Рынок услуг дополнительного образования детей	329	693	69	2	0	30,1	63,5	6,3	0,2	0
Рынок услуг детского отдыха и оздоровления	367	423	252	48	2	33,6	38,7	23,1	4,4	0,2
Рынок медицинских услуг	383	633	74	2	0	35,0	58,0	6,8	0,2	0

	Количество голосов, ед.					Доля, %				
	Избыточно	Достаточно	Мало	Нет совсем	Затрудняюсь ответить	Избыточно	Достаточно	Мало	Нет совсем	Затрудняюсь ответить
1	2	3	4	5	6	7	8	9	10	11
Рынок услуг розничной торговли лекарственными препаратами, медицинскими изделиями и сопутствующими товарами	425	573	74	20	0	38,9	52,5	6,8	1,8	0
Рынок услуг психолого-педагогического сопровождения детей с ограниченными возможностями здоровья	347	521	181	20	24	31,7	47,7	16,5	1,8	2,2
Рынок социальных услуг	396	583	82	30	0	36,3	53,4	7,5	2,7	0
Рынок ритуальных услуг	335	675	70	4	8	30,6	61,8	6,4	0,4	0,7
Рынок теплоснабжения (производство тепловой энергии)	399	593	79	18	4	36,5	54,3	7,2	1,6	0,4
Рынок услуг по сбору и транспортированию твердых коммунальных отходов	345	619	72	42	14	31,5	56,7	6,6	3,9	1,3
Рынок выполнения работ по благоустройству городской среды	409	593	47	16	29	37,4	54,3	4,2	1,5	2,6
Рынок выполнения работ по содержанию и текущему ремонту общего имущества собственников помещений в многоквартирном доме	355	567	128	20	22	32,5	52,0	11,7	1,8	2,0
Рынок поставки сжиженного газа в баллонах	345	495	115	48	91	31,6	45,3	10,5	4,4	8,3
Рынок купли-продажи электрической энергии (мощности) на розничном рынке электрической энергии (мощности)	347	555	38	94	59	31,7	50,8	3,5	8,6	5,3
Рынок производства электрической энергии (мощности) на розничном рынке электрической энергии (мощности), включая производство электрической энергии (мощности) в режиме когенерации	345	503	96	20	129	31,5	46,1	8,8	1,8	11,7

	Количество голосов, ед.					Доля, %				
	Избыточно	Достаточно	Мало	Нет совсем	Затрудняюсь ответить	Избыточно	Достаточно	Мало	Нет совсем	Затрудняюсь ответить
1	2	3	4	5	6	7	8	9	10	11
Рынок оказания услуг по перевозке пассажиров автомобильным транспортом по муниципальным маршрутам регулярных перевозок	350	617	125	0	0	32,1	56,5	11,4	0	0
Рынок оказания услуг по перевозке пассажиров автомобильным транспортом по межмуниципальным маршрутам регулярных перевозок	351	543	191	6	2	32,1	49,7	17,4	0,6	0,2
Рынок оказания услуг по перевозке пассажиров и багажа легковым такси на территории Кемеровской области - Кузбасса	355	627	109	0	2	32,5	57,4	9,9	0	0,2
Рынок оказания услуг по ремонту автотранспортных средств	435	577	58	10	12	39,8	52,8	5,3	0,9	1,1
Рынок услуг связи, в том числе услуг по предоставлению широкополосного доступа к информационно-телекоммуникационной сети «Интернет»	373	637	64	18	0	34,1	58,4	5,9	1,7	0
Рынок жилищного строительства	407	375	275	16	20	37,2	34,3	25,2	1,5	1,8
Рынок строительства объектов капитального строительства, за исключением жилищного и дорожного строительства	389	233	405	40	27	35,6	21,3	37,1	3,7	2,4
Рынок дорожной деятельности	319	647	45	38	44	29,2	59,3	4,1	3,5	4,0
Рынок архитектурно-строительного проектирования	407	533	83	20	51	37,2	48,8	7,5	1,8	4,6
Рынок кадастровых и землеустроительных работ	385	521	120	18	49	35,2	47,7	11,0	1,6	4,4
Рынок реализации сельскохозяйственной продукции	343	591	84	42	33	31,4	54,1	7,7	3,8	3,0

	Количество голосов, ед.					Доля, %				
	Избыточно	Достаточно	Мало	Нет совсем	Затрудняюсь ответить	Избыточно	Достаточно	Мало	Нет совсем	Затрудняюсь ответить
1	2	3	4	5	6	7	8	9	10	11
Рынок лабораторных исследований для выдачи ветеринарных сопроводительных документов	357	309	291	62	75	32,7	28,3	26,6	5,7	6,8
Рынок племенного животноводства	397	485	77	86	49	36,3	44,4	7,0	7,9	4,4
Рынок семеноводства	325	487	129	102	50	29,7	44,6	11,7	9,4	5,0
Рынок переработки водных биоресурсов	321	283	89	130	271	29,4	25,9	8,1	11,9	24,8
Рынок товарной аквакультуры	427	201	65	72	329	39,1	18,3	5,9	6,6	30,1
Рынок добычи общераспространенных полезных ископаемых на участках недр местного значения	345	385	255	48	60	31,6	35,2	23,3	4,4	5,5
Рынок нефтепродуктов	363	583	95	40	12	33,2	53,4	8,6	3,7	1,1
Рынок легкой промышленности	401	253	353	54	32	36,7	23,1	32,3	4,9	3,0
Рынок обработки древесины и производства изделий из дерева	457	523	54	12	47	41,8	47,9	4,9	1,1	4,2
Рынок производства кирпича	403	73	149	316	153	36,9	6,6	13,6	28,9	14,0
Рынок производства бетона	433	159	127	302	73	39,6	14,5	11,6	27,7	6,6
Рынок наружной рекламы	415	605	35	30	8	38,0	55,4	3,1	2,7	0,7
Рынок финансовых услуг	343	525	213	2	10	31,4	48,1	19,5	0,2	0,9
Рынок межрегионального авиасообщения	337	483	98	151	25	30,8	44,2	9,0	13,7	2,2
Рынок туристических услуг	337	483	98	151	25	30,8	44,2	9,0	13,7	2,2
Рынок информационных технологий	411	611	34	34	2	37,6	56,0	3,1	3,1	0,2
Рынок вылова водных биоресурсов	401	221	49	114	309	36,7	20,2	4,4	10,4	28,3

Респонденты с социальным статусом «предприниматели и самозанятые» позитивно оценивают состояние конкуренции на исследуемых рынках Кузбасса. По их мнению, практически все рынки имеют высокий уровень конкуренции (сумма ответов «избыточно» и «достаточно» превышает 65%).

Лишь на рынках услуг детского отдыха и оздоровления, жилищного строительства, строительства объектов капитального строительства, за исключением жилищного и дорожного строительства, лабораторных исследований для выдачи ветеринарных сопроводительных документов, производства кирпича и бетона четверть респондентов с социальным статусом «предприниматель и самозанятый» отметили низкий уровень конкуренции.

Таблица 44 - Состояние конкуренции между продавцами товаров, работ и услуг на рынках Кемеровской области - Кузбасса с учетом социального статуса (студенты, учащиеся)

	Количество голосов, ед.					Доля, %				
	Избыточно	Достаточно	Мало	Нет совсем	Затрудняюсь ответить	Избыточно	Достаточно	Мало	Нет совсем	Затрудняюсь ответить
1	2	3	4	5	6	7	8	9	10	11
Рынок услуг дошкольного образования	194	483	42	0	2	27,0	67,0	5,9	0	0,3
Рынок услуг общего образования	160	519	40	0	2	22,2	72,0	5,6	0	0,3
Рынок услуг среднего профессионального образования	255	407	48	12	0	35,3	56,4	6,7	1,7	0
Рынок услуг дополнительного образования детей	239	449	31	2	2	33,1	62,2	4,2	0,3	0,3
Рынок услуг детского отдыха и оздоровления	161	457	82	22	0	22,2	63,3	11,4	3,0	0
Рынок медицинских услуг	233	423	54	12	0	32,2	58,7	7,5	1,7	0
Рынок услуг розничной торговли лекарственными препаратами, медицинскими изделиями и сопутствующими товарами	265	265	167	26	0	36,7	36,7	23,1	3,6	0
Рынок услуг психолого-педагогического сопровождения детей с ограниченными возможностями здоровья	231	417	53	14	8	31,9	57,8	7,3	1,2	1,1
Рынок социальных услуг	261	263	171	20	8	36,1	36,4	23,6	2,8	1,1
Рынок ритуальных услуг	161	353	187	0	22	22,2	48,9	25,8	0	3,1

	Количество голосов, ед.					Доля, %				
	Избыточно	Достаточно	Мало	Нет совсем	Затрудняюсь ответить	Избыточно	Достаточно	Мало	Нет совсем	Затрудняюсь ответить
1	2	3	4	5	6	7	8	9	10	11
Рынок теплоснабжения (производство тепловой энергии)	269	363	72	12	6	37,2	50,3	10,0	1,7	0,8
Рынок услуг по сбору и транспортированию твердых коммунальных отходов	235	389	63	12	24	32,5	53,9	8,6	1,7	3,3
Рынок выполнения работ по благоустройству городской среды	269	369	59	22	4	37,2	51,1	8,1	3,1	0,6
Рынок выполнения работ по содержанию и текущему ремонту общего имущества собственников помещений в многоквартирном доме	211	407	74	24	6	29,2	56,4	10,3	3,3	0,8
Рынок поставки сжиженного газа в баллонах	239	373	28	32	50	33,1	51,7	3,9	4,5	7,0
Рынок купли-продажи электрической энергии (мощности) на розничном рынке электрической энергии (мощности)	219	417	28	24	35	30,3	57,8	3,9	3,3	4,7
Рынок производства электрической энергии (мощности) на розничном рынке электрической энергии (мощности), включая производство электрической энергии (мощности) в режиме когенерации	182	145	70	158	167	25,3	20,0	9,7	21,9	23,1
Рынок оказания услуг по перевозке пассажиров автомобильным транспортом по муниципальным маршрутам регулярных перевозок	247	277	195	4	0	34,2	38,3	26,9	0,6	0
Рынок оказания услуг по перевозке пассажиров автомобильным транспортом по межмуниципальным маршрутам регулярных перевозок	226	303	183	8	2	31,4	41,9	25,3	1,1	0,3

	Количество голосов, ед.					Доля, %				
	Избыточно	Достаточно	Мало	Нет совсем	Затрудняюсь ответить	Избыточно	Достаточно	Мало	Нет совсем	Затрудняюсь ответить
1	2	3	4	5	6	7	8	9	10	11
Рынок оказания услуг по перевозке пассажиров и багажа легковым такси на территории Кемеровской области – Кузбасса	231	443	47	2	0	31,9	61,4	6,4	0,3	0
Рынок оказания услуг по ремонту автотранспортных средств	235	443	30	10	4	32,5	61,4	4,2	1,4	0,6
Рынок услуг связи, в том числе услуг по предоставлению широкополосного доступа к информационно-телекоммуникационной сети «Интернет»	251	435	14	22	0	34,7	60,3	1,9	3,1	0
Рынок жилищного строительства	271	367	55	26	4	37,5	50,8	7,5	3,6	0,6
Рынок строительства объектов капитального строительства, за исключением жилищного и дорожного строительства	201	421	54	24	22	27,8	58,4	7,5	3,3	3,1
Рынок дорожной деятельности	214	419	35	22	32	29,7	58,1	4,7	3,1	4,4
Рынок архитектурно-строительного проектирования	263	387	20	26	26	36,4	53,6	2,8	3,6	3,6
Рынок кадастровых и землеустроительных работ	227	433	18	22	22	31,4	60,0	2,5	3,1	3,1
Рынок реализации сельскохозяйственной продукции	209	403	69	24	18	28,9	55,8	9,5	3,3	2,5
Рынок лабораторных исследований для выдачи ветеринарных сопроводительных документов	211	93	201	164	55	29,2	12,8	27,8	22,8	7,5
Рынок племенного животноводства	161	135	201	190	37	22,2	18,6	27,8	26,4	5,0
Рынок семеноводства	265	85	155	196	23	36,7	11,7	21,4	27,2	3,1
Рынок переработки водных биоресурсов	219	105	42	306	51	30,3	14,4	5,8	42,5	7,0
Рынок товарной аквакультуры	239	201	61	44	179	33,1	27,8	8,3	6,1	24,7

	Количество голосов, ед.					Доля, %				
	Избыточно	Достаточно	Мало	Нет совсем	Затрудняюсь ответить	Избыточно	Достаточно	Мало	Нет совсем	Затрудняюсь ответить
1	2	3	4	5	6	7	8	9	10	11
Рынок добычи общераспространенных полезных ископаемых на участках недр местного значения	239	265	143	46	30	33,1	36,7	19,7	6,4	4,2
Рынок нефтепродуктов	233	311	151	14	14	32,2	43,1	20,9	1,9	2,0
Рынок легкой промышленности	259	361	57	26	20	35,8	50,0	7,8	3,6	2,8
Рынок обработки древесины и производства изделий из дерева	219	405	64	10	24	30,3	56,1	8,9	1,4	3,3
Рынок производства кирпича	245	85	179	192	22	33,9	11,7	24,7	26,7	3,1
Рынок производства бетона	207	87	229	166	35	28,6	12,0	31,7	23,0	4,7
Рынок наружной рекламы	275	393	47	4	4	38,1	54,4	6,4	0,6	0,6
Рынок финансовых услуг	227	417	62	14	2	31,4	57,8	8,6	1,9	0,3
Рынок межрегионального авиасообщения	219	221	181	90	12	30,3	30,6	25,0	12,5	1,7
Рынок туристических услуг	219	221	181	90	12	30,3	30,6	25,0	12,5	1,7
Рынок информационных технологий	245	413	38	24	2	33,9	57,3	5,3	3,3	0,3
Рынок вылова водных биоресурсов	253	73	33	304	61	4,0	10,0	4,5	42,2	8,3

Респонденты с социальным статусом «студенты и учащиеся» позитивно оценивают состояние конкуренции на исследуемых рынках Кузбасса. По их мнению, практически все рынки имеют высокий уровень конкуренции (сумма ответов «избыточно» и «достаточно» превышает 60%).

Лишь на рынках розничной торговли лекарственными препаратами, медицинскими изделиями и сопутствующими товарами, социальных услуг, ритуальных услуг четверть респондентов с социальным статусом «студенты и учащиеся» отметили низкий уровень конкуренции.

Таблица 45 - Состояние конкуренции между продавцами товаров, работ и услуг на рынках Кемеровской области - Кузбасса с учетом социального статуса (пенсионеры, домохозяйки)

	Количество голосов, ед.					Доля, %				
	Избыточно	Достаточно	Мало	Нет совсем	Затрудняюсь ответить	Избыточно	Достаточно	Мало	Нет совсем	Затрудняюсь ответить
1	2	3	4	5	6	7	8	9	10	11
Рынок услуг дошкольного образования	567	681	147	0	16	40,2	48,3	10,4	0	1,1
Рынок услуг общего образования	593	717	88	0	12	42,0	50,9	6,3	0	0,9
Рынок услуг среднего профессионального образования	733	417	205	46	10	52,0	29,6	14,5	3,3	0,7
Рынок услуг дополнительного образования детей	733	587	83	0	8	52,0	41,6	5,8	0	0,6
Рынок услуг детского отдыха и оздоровления	579	587	183	44	19	41,1	41,6	12,9	3,1	1,3
Рынок медицинских услуг	729	397	275	10	0	51,7	28,2	19,5	0,7	0
Рынок услуг розничной торговли лекарственными препаратами, медицинскими изделиями и сопутствующими товарами	719	461	221	10	0	51,0	32,7	15,6	0,7	0
Рынок услуг психолого-педагогического сопровождения детей с ограниченными возможностями здоровья	721	483	183	10	14	51,1	34,2	12,9	0,7	1,0
Рынок социальных услуг	761	489	129	14	19	54,0	34,7	9,1	1,0	1,3
Рынок ритуальных услуг	703	581	111	0	16	49,9	41,2	7,8	0	1,1
Рынок теплоснабжения (производство тепловой энергии)	737	455	189	4	27	52,3	32,2	13,4	0,3	1,9
Рынок услуг по сбору и транспортированию твердых коммунальных отходов	641	439	239	40	53	45,4	31,1	16,9	2,8	3,7
Рынок выполнения работ по благоустройству городской среды	819	413	133	20	27	58,1	29,3	9,4	1,4	1,9
Рынок выполнения работ по содержанию и текущему ремонту общего имущества собственников помещений в многоквартирном доме	643	515	197	32	25	45,6	36,6	13,9	2,3	1,7

	Количество голосов, ед.					Доля, %				
	Избыточно	Достаточно	Мало	Нет совсем	Затрудняюсь ответить	Избыточно	Достаточно	Мало	Нет совсем	Затрудняюсь ответить
1	2	3	4	5	6	7	8	9	10	11
Рынок поставки сжиженного газа в баллонах	763	275	145	126	103	54,1	19,5	10,2	8,9	7,3
Рынок купли-продажи электрической энергии (мощности) на розничном рынке электрической энергии (мощности)	767	469	74,1	34	67	54,4	33,2	5,3	2,4	4,7
Рынок производства электрической энергии (мощности) на розничном рынке электрической энергии (мощности), включая производство электрической энергии (мощности) в режиме когенерации	611	375	149	158	119	43,3	26,6	10,5	11,2	8,4
Рынок оказания услуг по перевозке пассажиров автомобильным транспортом по муниципальным маршрутам регулярных перевозок	609	583	205	4	11	43,2	41,4	14,5	0,3	0,7
Рынок оказания услуг по перевозке пассажиров автомобильным транспортом по межмуниципальным маршрутам регулярных перевозок	683	575	121	14	19	48,4	40,8	8,5	1,0	1,3
Рынок оказания услуг по перевозке пассажиров и багажа легковым такси на территории Кемеровской области - Кузбасса	667	629	91	2	23	47,3	44,6	6,4	0,1	1,6
Рынок оказания услуг по ремонту автотранспортных средств	665	545	149	26	27	47,2	38,6	10,5	1,9	1,9
Рынок услуг связи, в том числе услуг по предоставлению широкополосного доступа к информационно-телекоммуникационной сети «Интернет»	689	589	85	32	17	48,9	41,8	6,0	2,3	1,2
Рынок жилищного строительства	731	411	163	58	49	51,8	29,1	11,5	4,1	3,4
Рынок строительства объектов капитального строительства, за	643	475	183	48	63	45,6	33,7	12,9	3,4	4,4

	Количество голосов, ед.					Доля, %				
	Избыточно	Достаточно	Мало	Нет совсем	Затрудняюсь ответить	Избыточно	Достаточно	Мало	Нет совсем	Затрудняюсь ответить
1	2	3	4	5	6	7	8	9	10	11
исключением жилищного и дорожного строительства										
Рынок дорожной деятельности	651	491	163	38	69	46,1	34,8	11,5	2,7	4,8
Рынок архитектурно-строительного проектирования	729	449	153	40	41	51,7	31,8	10,8	2,8	2,8
Рынок кадастровых и землеустроительных работ	665	557	119	34	37	47,1	39,5	8,4	2,4	2,6
Рынок реализации сельскохозяйственной продукции	741	359	229	54	29	52,6	25,4	16,2	3,9	2,0
Рынок лабораторных исследований для выдачи ветеринарных сопроводительных документов	703	229	111	88	281	49,9	16,2	7,8	6,3	19,9
Рынок племенного животноводства	671	287	229	142	83	47,6	20,3	16,2	10,1	5,8
Рынок семеноводства	765	315	139	128	65	54,3	22,3	9,8	9,1	4,6
Рынок переработки водных биоресурсов	711	207	149	88	257	50,5	14,7	10,6	6,3	18,2
Рынок товарной аквакультуры	797	151	91	130	243	56,6	10,7	6,4	9,2	17,2
Рынок добычи общераспространенных полезных ископаемых на участках недр местного значения	747	339	187	82	57	53,0	24	13,2	5,8	4,0
Рынок нефтепродуктов	727	513	83	32	57	51,6	36,4	5,8	2,3	4,0
Рынок легкой промышленности	817	307	211	46	31	57,9	21,8	14,9	3,3	2,1
Рынок обработки древесины и производства изделий из дерева	677	477	193	19	47	48,0	33,8	13,6	1,3	3,3
Рынок производства кирпича	711	233	91	218	159	50,4	16,5	6,4	15,5	11,2
Рынок производства бетона	719	159	195	158	181	51,0	11,2	13,8	11,2	12,8
Рынок наружной рекламы	825	439	99	12	36	58,5	31,1	7,0	0,8	2,6
Рынок финансовых услуг	655	551	193	2	10	46,5	39,1	13,6	0,1	0,7
Рынок межрегионального авиасообщения	635	335	195	237	11	45,0	23,7	13,8	16,8	0,7
Рынок туристических услуг	635	335	195	237	11	45,0	23,7	13,8	16,8	0,7

	Количество голосов, ед.					Доля, %				
	Избыточно	Достаточно	Мало	Нет совсем	Затрудняюсь ответить	Избыточно	Достаточно	Мало	Нет совсем	Затрудняюсь ответить
1	2	3	4	5	6	7	8	9	10	11
Рынок информационных технологий	697	517	145	22	31	49,4	36,7	10,2	1,6	2,1
Рынок вылова водных биоресурсов	683	273	77	104	275	48,4	19,3	5,4	7,4	19,5

Респонденты с социальным статусом «пенсионеры и домохозяйки» отметили следующие рынки Кузбасса с высоким уровнем конкуренции: рынок наружной рекламы (58,5% ответивших, что организаций избыточно много и 31,1% ответивших, что организаций на рынке наружной рекламы достаточно), рынок выполнения работ по благоустройству городской среды (58,1% и 29,3%), рынок легкой промышленности (57,9% и 21,8%), рынок купли продажи электрической энергии (мощности) на розничном рынке электрической энергии (мощности) (54,4% и 33,2%), рынок семеноводства (54,3% и 22,3%), рынок поставки сжиженного газа в баллонах (54,1% и 19,5%), рынок социальных услуг (54,0% и 34,7%), рынок добычи общераспространенных полезных ископаемых на участках недр местного значения (53,0% и 24%), рынок реализации сельскохозяйственной продукции (52,6% и 25,4%), рынок теплоснабжения (производство тепловой энергии) (52,3% и 32,2%), рынок услуг среднего профессионального образования и рынок услуг дополнительного образования детей (52,0% и 41,6%), рынок медицинских услуг (51,7% и 28,2%), рынок жилищного строительства (51,8% и 29,1%), рынок архитектурно-строительного проектирования (51,7% и 31,8%), рынок услуг розничной торговли лекарственными препаратами, медицинскими изделиями и сопутствующими товарами (51,0% и 32,7%), рынок услуг психолого-педагогического сопровождения детей с ограниченными возможностями здоровья (51,1% и 34,2%), рынок услуг дошкольного образования и рынок услуг общего образования (42,0% и 50,9%), рынок ритуальных услуг (49,9% и 41,2%), рынок информационных технологий (49,4% и 36,7%), рынок лабораторных исследований для выдачи ветеринарных сопроводительных документов (49,9% и 16,2%), рынок услуг связи, в том числе услуг по предоставлению широкополосного доступа к сети «Интернет» (48,9% и 41,8%), рынок оказания услуг по перевозке пассажиров автомобильным транспортом по межмуниципальным маршрутам регулярных перевозок (48,4% и 40,8%), рынок оказания услуг по перевозке пассажиров и багажа легковым такси на территории Кемеровской области - Кузбасса (47,3% и 44,6%), рынок оказания услуг по ремонту автотранспортных средств (47,2% и 38,6%), рынок кадастровых и землеустроительных работ (47,1% и 39,5%), рынок дорожной деятельности (46,1% и 34,8%), рынок выполнения работ по

содержанию и текущему ремонту общего имущества собственников помещений в многоквартирном доме (45,6% и 36,6%), рынок строительства объектов капитального строительства, за исключением жилищного и дорожного строительства (45,6% и 33,7%), рынок услуг по сбору и транспортированию твердых коммунальных отходов (45,4% и 31,1%).

Рынки Кемеровской области - Кузбасса со средним уровнем конкуренции, по мнению респондентов с социальным статусом пенсионеры и домохозяйки, следующие: рынок производства электрической энергии (мощности) на розничном рынке электрической энергии (мощности), включая производство электрической энергии (мощности) в режиме когенерации (43,3% и 26,6%), рынок оказания услуг по перевозке пассажиров автомобильным транспортом по муниципальным маршрутам регулярных перевозок (43,2% и 41,4%), рынок услуг детского отдыха и оздоровления (41,1% и 41,6%).

Рынки Кемеровской области - Кузбасса с низким уровнем конкуренции, по мнению респондентов с социальным статусом «пенсионеры и домохозяйки», следующие: рынок племенного животноводства (16,2% ответивших, что организаций на рынке мало и 10,1% ответивших, что организаций нет совсем), рынок производства бетона (13,8% и 11,2%), рынок межрегионального авиасообщения и рынок туристических услуг (13,8% и 16,8%), рынок финансовых услуг (13,6% и 0,1%), рынок производства кирпича (6,4% и 15,5%).

Таблица 46 - Состояние конкуренции между продавцами товаров, работ и услуг на рынках Кемеровской области - Кузбасса с учетом социального статуса (безработные)

	Количество голосов, ед.					Доля, %				
	Избыточно	Достаточно	Мало	Нет совсем	Затрудняюсь ответить	Избыточно	Достаточно	Мало	Нет совсем	Затрудняюсь ответить
1	2	3	4	5	6	7	8	9	10	11
Рынок услуг дошкольного образования	97	289	23	5	0	23,4	70,2	5,4	1,0	0
Рынок услуг общего образования	117	273	18	4	0	28,3	66,4	4,4	1,0	0
Рынок услуг среднего профессионального образования	145	139	121	8	0	35,1	33,7	29,3	2,0	0
Рынок услуг дополнительного образования детей	135	257	15	6	0	32,7	62,4	3,4	1,5	0

	Количество голосов, ед.					Доля, %				
	Избыточно	Достаточно	Мало	Нет совсем	Затрудняюсь ответить	Избыточно	Достаточно	Мало	Нет совсем	Затрудняюсь ответить
1	2	3	4	5	6	7	8	9	10	11
Рынок услуг детского отдыха и оздоровления	133	201	63	12	5	32,2	48,8	15,1	2,9	1,0
Рынок медицинских услуг	147	241	21	4	0	35,6	58,6	4,9	1,0	0
Рынок услуг розничной торговли лекарственными препаратами, медицинскими изделиями и сопутствующими товарами	145	89	175	4	0	35,1	21,5	42,5	1,0	0
Рынок услуг психолого-педагогического сопровождения детей с ограниченными возможностями здоровья	171	195	31	11	7	41,4	47,3	7,3	2,4	1,5
Рынок социальных услуг	175	161	67	10	0	42,4	39,0	16,1	2,4	0
Рынок ритуальных услуг	79	261	67	4	2	19,0	63,4	16,1	1,0	0,5
Рынок теплоснабжения (производство тепловой энергии)	185	195	21	4	9	44,9	47,3	4,9	1,0	2,0
Рынок услуг по сбору и транспортированию твердых коммунальных отходов	143	111	133	6	21	34,6	26,8	32,2	1,5	4,9
Рынок выполнения работ по благоустройству городской среды	167	195	31	12	9	40,5	47,3	7,3	2,9	2,0
Рынок выполнения работ по содержанию и текущему ремонту общего имущества собственников помещений в многоквартирном доме	105	197	93	8	11	25,4	47,8	22,4	2,0	2,4
Рынок поставки сжиженного газа в баллонах	99	85	193	24	13	23,9	20,5	46,8	5,9	2,9
Рынок купли-продажи электрической энергии (мощности) на розничном рынке электрической энергии (мощности)	169	195	29	8	13	41,0	47,3	6,8	2,0	2,9
Рынок производства электрической энергии (мощности) на розничном рынке электрической энергии	101	95	61	100	57	24,4	22,9	14,6	24,4	13,7

	Количество голосов, ед.					Доля, %				
	Избыточно	Достаточно	Мало	Нет совсем	Затрудняюсь ответить	Избыточно	Достаточно	Мало	Нет совсем	Затрудняюсь ответить
1	2	3	4	5	6	7	8	9	10	11
(мощности), включая производство электрической энергии (мощности) в режиме когенерации										
Рынок оказания услуг по перевозке пассажиров автомобильным транспортом по муниципальным маршрутам регулярных перевозок	151	173	85	4	0	36,6	42,0	20,5	1,0	0
Рынок оказания услуг по перевозке пассажиров автомобильным транспортом по межмуниципальным маршрутам регулярных перевозок	135	187	81	6	5	32,7	45,4	19,5	1,5	1,0
Рынок оказания услуг по перевозке пассажиров и багажа легковым такси на территории Кемеровской области – Кузбасса	153	233	23	4	0	37,1	56,6	5,4	1,0	0
Рынок оказания услуг по ремонту автотранспортных средств	133	205	67	8	0	32,2	49,7	16,1	2,0	0
Рынок услуг связи, в том числе услуг по предоставлению широкополосного доступа к информационно-телекоммуникационной сети «Интернет»	175	215	11	8	5	42,4	52,2	2,4	2,0	1,0
Рынок жилищного строительства	143	175	75	8	13	34,6	42,4	18,1	2,0	2,9
Рынок строительства объектов капитального строительства, за исключением жилищного и дорожного строительства	169	173	33	12	27	40,9	42,0	7,8	2,9	6,4
Рынок дорожной деятельности	139	217	35	12	11	33,6	52,7	8,3	2,9	2,4
Рынок архитектурно-строительного проектирования	153	193	13	30	25	37,1	46,8	2,9	7,3	5,9
Рынок кадастровых и землеустроительных работ	141	233	25	8	7	34,1	56,6	5,9	2,0	1,5

	Количество голосов, ед.					Доля, %				
	Избыточно	Достаточно	Мало	Нет совсем	Затрудняюсь ответить	Избыточно	Достаточно	Мало	Нет совсем	Затрудняюсь ответить
1	2	3	4	5	6	7	8	9	10	11
Рынок реализации сельскохозяйственной продукции	105	143	149	10	7	25,4	34,6	36,1	2,5	1,5
Рынок лабораторных исследований для выдачи ветеринарных сопроводительных документов	165	63	63	12	111	40,0	15,1	15,1	2,9	26,8
Рынок племенного животноводства	135	77	165	22	15	32,7	18,5	40,0	5,4	3,4
Рынок семеноводства	183	49	143	32	7	44,4	11,7	34,6	7,8	1,5
Рынок переработки водных биоресурсов	125	81	37	58	113	30,2	19,5	8,8	14,1	27,3
Рынок товарной аквакультуры	167	47	25	24	151	40,5	11,2	5,9	5,9	36,6
Рынок добычи общераспространенных полезных ископаемых на участках недр местного значения	139	109	117	18	31	33,7	26,3	28,3	4,4	7,3
Рынок нефтепродуктов	151	215	13	14	21	36,6	52,2	2,9	3,4	4,9
Рынок легкой промышленности	167	127	103	14	3	40,5	30,7	24,9	3,4	0,5
Рынок обработки древесины и производства изделий из дерева	149	199	51	9	7	36,1	48,3	12,2	2,0	1,5
Рынок производства кирпича	181	21	73	132	7	43,9	4,9	17,6	32,2	1,5
Рынок производства бетона	143	33	115	118	5	34,6	7,8	27,8	28,8	1,0
Рынок наружной рекламы	187	197	21	0	8	45,4	47,8	4,9	0	2,0
Рынок финансовых услуг	151	213	37	4	9	36,6	51,7	8,8	1,0	2,0
Рынок межрегионального авиасообщения	91	103	163	49	9	21,9	24,9	39,5	11,7	2,0
Рынок туристических услуг	91	103	163	49	9	21,9	24,9	39,5	11,7	2,0
Рынок информационных технологий	139	161	101	8	5	33,7	39,1	24,4	2,0	1,0
Рынок вылова водных биоресурсов	153	47	41	52	121	37,1	11,2	9,8	12,7	29,3

Респонденты с социальным статусом «безработные» позитивно оценивают состояние конкуренции на исследуемых рынках Кузбасса. По их мнению, все рынки имеют высокий уровень конкуренции (сумма ответов избыточно много и достаточно превышает 70%).

Таблица 47 - Изменение количества организаций и предприятий, предоставляющих услуги на рынках Кемеровской области - Кузбасса, в течение двух лет

	Годы	Количество голосов				Доля, в%			
		Снизилось	Увеличилось	Не изменилось	Загруженность ответить	Снизилось	Увеличилось	Не изменилось	Загруженность ответить
1	2	3	4	5	6	7	8	9	10
Рынок услуг дошкольного образования	2022 год	447	6638	1059	237	5	79	13	3
	2021 год	906	11922	2505	723	6	74	16	4
Рынок услуг общего образования	2022 год	472	5822	1900	187	6	69	23	2
	2021 год	1174	11441	2811	630	7	71	18	4
Рынок услуг среднего профессионального образования	2022 год	441	5614	1957	369	5	67	23	5
	2021 год	1625	10238	3445	748	10	64	21	5
Рынок услуг дополнительного образования детей	2022 год	335	6635	1195	216	4	79	14	3
	2021 год	873	12113	2376	694	5	76	15	4
Рынок услуг детского отдыха и оздоровления	2022 год	388	5862	1668	463	5	70	20	5
	2021 год	678	11917	1983	1478	4	75	12	9
Рынок медицинских услуг	2022 год	949	5867	1372	193	11	70	16	3
	2021 год	2557	11250	1724	525	16	70	11	3
Рынок услуг розничной торговли лекарственными препаратами, медицинскими изделиями и сопутствующими товарами	2022 год	301	6913	979	188	4	82	12	2
	2021 год	631	13279	1677	469	4	83	10	3
Рынок услуг психолого-педагогического сопровождения детей с ограниченными возможностями здоровья	2022 год	344	5855	1122	1060	4	70	13	13
	2021 год	693	10534	3090	1739	4	66	19	11
Рынок социальных услуг	2022 год	280	6582	1137	382	3	78	14	5
	2021 год	562	12152	2337	1005	4	76	14	6

1	2	3	4	5	6	7	8	9	10
Рынок ритуальных услуг	2022 год	206	6625	1125	425	3	79	13	5
	2021 год	273	13029	1920	834	2	81	12	5
Рынок теплоснабжения (производство тепловой энергии)	2022 год	167	6037	1656	521	2	72	20	6
	2021 год	449	11974	2305	1328	3	75	14	8
Рынок услуг по сбору и транспортированию твердых коммунальных отходов	2022 год	471	6018	1466	426	6	72	17	5
	2021 год	1088	11271	2731	966	7	70	17	6
Рынок выполнения работ по благоустройству городской среды	2022 год	298	6241	1511	331	4	74	18	4
	2021 год	844	11671	2600	941	5	73	16	6
Рынок выполнения работ по содержанию и текущему ремонту общего имущества собственников помещений в многоквартирном доме	2022 год	581	5658	1643	499	7	67	19	7
	2021 год	1110	11848	1974	1124	7	74	12	7
Рынок поставки сжиженного газа в баллонах	2022 год	240	5954	1104	1083	3	71	13	13
	2021 год	385	11034	2316	2321	2	70	14	14
Рынок купли-продажи электрической энергии (мощности) на розничном рынке электрической энергии (мощности)	2022 год	144	6288	1315	634	2	75	16	7
	2021 год	379	11958	2129	1590	2	75	13	10
Рынок производства электрической энергии (мощности) на розничном рынке электрической энергии (мощности), включая производство электрической энергии (мощности) в режиме когенерации	2022 год	229	5742	1242	1168	3	68	15	14
	2021 год	317	11921	2061	1757	2	74	13	11
Рынок оказания услуг по перевозке пассажиров автомобильным транспортом по муниципальным маршрутам регулярных перевозок	2022 год	784	5706	1544	347	9	68	18	5
	2021 год	1475	11156	2707	718	9	70	17	4
Рынок оказания услуг по перевозке пассажиров автомобильным транспортом по межмуниципальным маршрутам регулярных перевозок	2022 год	520	5806	1639	416	6	69	19	6
	2021 год	1041	11386	2666	963	6	71	17	6
Рынок оказания услуг по перевозке пассажиров и багажа легковым такси на территории Кемеровской области – Кузбасса	2022 год	414	6235	1399	333	5	74	17	4
	2021 год	796	11790	2548	922	5	73	16	6

1	2	3	4	5	6	7	8	9	10
Рынок оказания услуг по ремонту автотранспортных средств	2022 год	255	6524	1162	440	3	78	14	5
	2021 год	486	12619	1778	1173	3	79	11	7
Рынок услуг связи, в том числе услуг по предоставлению широкополосного доступа к информационно-телекоммуникационной сети «Интернет»	2022 год	297	6624	1190	270	3	79	14	4
	2021 год	490	12940	1868	758	3	73	12	12
Рынок жилищного строительства	2022 год	304	5985	1457	635	4	71	17	8
	2021 год	682	12036	1668	1670	4	76	10	10
Рынок строительства объектов капитального строительства, за исключением жилищного и дорожного строительства	2022 год	327	5721	1689	644	4	68	20	8
	2021 год	692	11966	1736	1662	4	75	11	10
Рынок дорожной деятельности	2022 год	382	6142	1324	533	4	73	16	7
	2021 год	889	12081	1736	1350	6	75	11	8
Рынок архитектурно-строительного проектирования	2022 год	208	6081	1340	752	2	72	16	10
	2021 год	505	11103	2605	1843	3	70	16	11
Рынок кадастровых и землеустроительных работ	2022 год	238	5901	1472	770	3	70	17	10
	2021 год	463	11063	2738	1792	3	69	17	11
Рынок реализации сельскохозяйственной продукции	2022 год	320	6402	1036	623	4	76	12	8
	2021 год	872	12082	1661	1441	5	76	10	9
Рынок лабораторных исследований для выдачи ветеринарных сопроводительных документов	2022 год	202	5723	951	1505	2	68	11	19
	2021 год	1088	11271	2731	966	7	70	17	6
Рынок племенного животноводства	2022 год	362	6053	958	1008	4	72	11	13
	2021 год	939	11648	1215	2254	6	72	8	14
Рынок семеноводства	2022 год	323	6085	1124	849	4	72	13	11
	2021 год	710	11737	1301	2308	4	74	8	14
Рынок переработки водных биоресурсов	2022 год	269	5706	748	1658	3	68	9	20
	2021 год	406	10843	2019	2788	2	68	13	17
Рынок товарной аквакультуры	2022 год	214	5798	728	1641	3	69	9	19
	2021 год	463	10982	1189	3422	3	69	7	21
Рынок добычи общераспространенных полезных ископаемых на участках недр местного значения	2022 год	214	5961	1059	1147	3	71	13	13
	2021 год	455	12233	1313	2055	3	76	8	13

1	2	3	4	5	6	7	8	9	10
Рынок нефтепродуктов	2022 год	221	6452	837	871	3	77	10	10
	2021 год	380	11895	1702	2079	2	74	11	13
Рынок легкой промышленности	2022 год	381	6227	1073	700	5	74	13	8
	2021 год	784	11956	1629	1687	5	75	10	10
Рынок обработки древесины и производства изделий из дерева	2022 год	313	6755	608	705	4	80	7	9
	2021 год	739	11895	1558	1864	5	73	10	12
Рынок производства кирпича	2022 год	198	5804	821	1558	2	69	10	19
	2021 год	544	11424	1515	2573	3	72	9	16
Рынок производства бетона	2022 год	281	5741	803	1556	3	68	9	20
	2021 год	461	10898	2067	2630	3	68	13	16
Рынок наружной рекламы	2022 год	104	6522	1303	452	1	78	15	6
	2021 год	486	12619	1778	1173	3	79	11	7
Рынок финансовых услуг	2022 год	328	6213	1331	509	4	74	16	6
	2021 год	1355	11262	2493	946	8	67	16	9
Рынок межрегионального авиасообщения	2022 год	309	5760	1553	759	4	69	18	9
	2021 год	511	11000	1819	2726	3	69	11	17
Рынок туристических услуг	2022 год	255	5984	1466	676	3	71	17	9
	2021 год	408	10840	2022	2786	3	67	13	17
Рынок информационных технологий	2022 год	230	6382	1352	417	3	76	16	5
	2021 год	392	12260	2319	1085	2	77	14	7

2.3.5.3. Данные об удовлетворенности потребителей, приобретавших товар, работу, услугу в определенный период, качеством товаров, работ, услуг, произведенных (оказываемых) в Кемеровской области-Кузбассе, а также произведенных (оказываемых) соответственно в субъектах Российской Федерации, имеющих с ним общие территориальные границы

В ходе исследования респондентам было предложено оценить изменения характеристик товаров, работ и услуг на товарных рынках Кемеровской области - Кузбасса в течение последних трех лет по качеству, уровню цен и возможности выбора (ассортимента) (таблицы 48-50).

Таблица 48 - Оценка потребителями качества товаров, работ и услуг на товарных рынках Кемеровской области - Кузбасса в течение последних трех лет

	Количество голосов				Доля, %			
	Увеличение	Снижение	Не изменилось	Затрудняюсь ответить	Увеличение	Снижение	Не изменилось	Затрудняюсь ответить
1	2	3	4	5	6	7	8	9
Рынок услуг дошкольного образования	6785	447	801	348	81	5	10	4
Рынок услуг общего образования	6828	528	756	269	82	6	9	3
Рынок услуг среднего профессионального образования	6925	499	616	341	83	6	7	4
Рынок услуг дополнительного образования детей	6551	844	692	294	78	10	8	4
Рынок услуг детского отдыха и оздоровления	6789	512	801	279	81	6	10	3
Рынок медицинских услуг	6818	538	746	279	81	7	9	3
Рынок услуг розничной торговли лекарственными препаратами, медицинскими изделиями и сопутствующими товарами	7004	476	569	332	84	6	7	3
Рынок услуг психолого-педагогического сопровождения детей с ограниченными возможностями здоровья	5987	1002	890	502	71	12	11	6
Рынок социальных услуг	5998	1211	719	453	72	14	9	5
Рынок ритуальных услуг	6129	1577	399	276	73	19	5	3
Рынок теплоснабжения (производство тепловой энергии)	6639	781	553	408	79	9	6	6
Рынок услуг по сбору и транспортированию твердых коммунальных отходов	6793	682	504	402	81	8	6	5
Рынок выполнения работ по благоустройству городской среды	7042	512	442	385	84	6	5	5
Рынок выполнения работ по содержанию и текущему ремонту общего имущества собственников помещений в многоквартирном доме	6701	672	639	369	80	8	8	4
Рынок поставки сжиженного газа в баллонах	6628	701	667	385	79	8	8	5

1	2	3	4	5	6	7	8	9
Рынок купли-продажи электрической энергии (мощности) на розничном рынке электрической энергии	6769	410	726	476	81	5	9	5
Рынок производства электрической энергии (мощности) на розничном рынке электрической энергии (мощности), включая производство электрической энергии (мощности) в режиме когенерации	6440	372	665	904	77	4	8	11
Рынок оказания услуг по перевозке пассажиров автомобильным транспортом по муниципальным маршрутам регулярных перевозок	7003	487	368	523	83	6	4	7
Рынок оказания услуг по перевозке пассажиров автомобильным транспортом по межмуниципальным маршрутам регулярных перевозок	6911	508	656	306	82	6	8	4
Рынок оказания услуг по перевозке пассажиров и багажа легковым такси на территории Кемеровской области - Кузбасса	7113	691	554	23	85	8	6	1
Рынок оказания услуг по ремонту автотранспортных средств	6839	445	609	488	82	5	7	6
Рынок услуг связи, в том числе услуг по предоставлению широкополосного доступа к информационно-телекоммуникационной сети «Интернет»	6800	493	661	427	81	6	8	5
Рынок жилищного строительства	6592	505	543	741	79	6	6	9
Рынок строительства объектов капитального строительства, за исключением жилищного и дорожного строительства	6529	471	554	827	78	6	7	9
Рынок дорожной деятельности	6852	525	497	507	82	6	6	6
Рынок архитектурно-строительного проектирования	6558	409	625	789	78	5	7	10
Рынок кадастровых и землеустроительных работ	7562	88	139	592	90	1	2	7
Рынок реализации сельскохозяйственной продукции	6988	337	608	448	83	4	7	6
Рынок лабораторных исследований для выдачи ветеринарных сопроводительных документов	5828	1187	401	965	70	14	5	11

1	2	3	4	5	6	7	8	9
Рынок племенного животноводства	6917	498	732	234	83	6	9	2
Рынок семеноводства	7098	447	618	218	85	5	7	3
Рынок переработки водных биоресурсов	6297	1187	593	304	75	14	7	4
Рынок товарной аквакультуры	6428	759	518	676	77	9	6	8
Рынок добычи общераспространенных полезных ископаемых на участках недр местного значения	6328	728	623	702	75	9	7	9
Рынок нефтепродуктов	6128	1283	481	489	73	15	6	6
Рынок легкой промышленности	6328	476	791	786	75	6	9	10
Рынок обработки древесины и производства изделий из дерева	6125	1502	189	565	73	18	2	7
Рынок производства кирпича	6627	494	639	621	79	6	8	7
Рынок производства бетона	6525	585	441	830	78	7	5	10
Рынок наружной рекламы	6828	333	287	933	81	4	3	12
Рынок финансовых услуг	6657	804	293	627	79	10	3	8
Рынок межрегионального авиасообщения	6796	482	511	592	81	6	6	7
Рынок туристических услуг	6365	995	481	540	76	12	6	6
Рынок информационных технологий	7007	369	564	441	84	4	7	5

Таблица 49 - Оценка потребителями уровня цен товаров, работ и услуг на товарных рынках Кемеровской области - Кузбасса в течение последних трех лет

1	Количество голосов				Доля, %			
	Увеличение	Снижение	Не изменилось	Затрудняюсь ответить	Увеличение	Снижение	Не изменилось	Затрудняюсь ответить
1	2	3	4	5	6	7	8	9
Рынок услуг дошкольного образования	7444	101	481	355	89	1	6	4
Рынок услуг общего образования	7537	118	432	294	90	1	5	4

1	2	3	4	5	6	7	8	9
Рынок услуг среднего профессионального образования	7599	81	512	189	91	1	6	2
Рынок услуг дополнительного образования детей	7459	113	382	427	89	1	4	6
Рынок услуг детского отдыха и оздоровления	7771	79	407	124	93	1	5	1
Рынок медицинских услуг	7683	99	383	216	92	1	5	2
Рынок услуг розничной торговли лекарственными препаратами, медицинскими изделиями и сопутствующими товарами	7801	122	286	172	93	1	4	2
Рынок услуг психолого-педагогического сопровождения детей с ограниченными возможностями здоровья	7369	288	501	223	88	3	6	3
Рынок социальных услуг	7492	150	319	420	89	2	4	5
Рынок ритуальных услуг	7676	119	442	144	92	1	5	2
Рынок теплоснабжения (производство тепловой энергии)	7811	128	362	80	93	2	4	1
Рынок услуг по сбору и транспортированию твердых коммунальных отходов	7789	153	287	152	93	2	3	2
Рынок выполнения работ по благоустройству городской среды	7646	75	180	480	91	1	2	6
Рынок выполнения работ по содержанию и текущему ремонту общего имущества собственников помещений в многоквартирном доме	7803	91	128	359	93	1	2	4
Рынок поставки сжиженного газа в баллонах	7565	105	444	267	90	1	5	4
Рынок купли-продажи электрической энергии (мощности) на розничном рынке электрической энергии	7673	119	95	494	92	1	1	6
Рынок производства электрической энергии (мощности) на розничном рынке электрической энергии (мощности), включая производство электрической энергии (мощности) в режиме когенерации	7088	106	244	943	85	1	3	1
Рынок оказания услуг по перевозке пассажиров автомобильным транспортом по муниципальным маршрутам регулярных перевозок	7783	124	366	108	93	1	4	2
Рынок оказания услуг по перевозке пассажиров автомобильным транспортом по межмуниципальным маршрутам регулярных перевозок	7937	84	260	100	95	1	3	1

1	2	3	4	5	6	7	8	9
Рынок оказания услуг по перевозке пассажиров и багажа легковым такси на территории Кемеровской области - Кузбасса	7897	97	291	96	94	1	3	2
Рынок оказания услуг по ремонту автотранспортных средств	7753	92	124	412	92	1	1	6
Рынок услуг связи, в том числе услуг по предоставлению широкополосного доступа к информационно-телекоммуникационной сети «Интернет»	7588	107	433	253	90	1	6	3
Рынок жилищного строительства	7523	141	149	568	90	2	2	6
Рынок строительства объектов капитального строительства, за исключением жилищного и дорожного строительства	7413	74	130	764	88	1	2	9
Рынок дорожной деятельности	7655	63	123	540	91	1	1	7
Рынок архитектурно-строительного проектирования	7501	108	131	641	89	1	2	8
Рынок кадастровых и землеустроительных работ	7562	88	139	592	90	1	2	7
Рынок реализации сельскохозяйственной продукции	7457	115	440	369	89	1	6	4
Рынок лабораторных исследований для выдачи ветеринарных сопроводительных документов	7399	184	255	543	88	2	3	7
Рынок племенного животноводства	7783	139	226	188	93	2	3	2
Рынок семеноводства	7804	91	399	87	93	1	5	1
Рынок переработки водных биоресурсов	7581	116	430	254	90	1	5	4
Рынок товарной аквакультуры	7605	88	387	301	91	1	5	3
Рынок добычи общераспространенных полезных ископаемых на участках недр местного значения	7806	95	299	181	93	1	4	2
Рынок нефтепродуктов	7557	110	421	293	90	1	5	4
Рынок легкой промышленности	7762	97	384	138	93	1	5	1
Рынок обработки древесины и производства изделий из дерева	7453	143	285	500	89	2	4	5

1	2	3	4	5	6	7	8	9
Рынок производства кирпича	7297	194	252	638	87	2	3	8
Рынок производства бетона	7311	157	388	525	87	2	5	6
Рынок наружной рекламы	7568	113	475	225	90	1	5	4
Рынок финансовых услуг	7807	151	283	140	93	2	3	2
Рынок межрегионального авиасообщения	7544	87	331	419	90	1	4	5
Рынок туристических услуг	7657	102	399	223	91	1	5	3
Рынок информационных технологий	7788	119	180	294	93	1	2	4

Таблица 50 - Оценка потребителями возможности выбора (ассортимента) товаров, работ и услуг на товарных рынках Кемеровской области - Кузбасса в течение последних трех лет

1	Количество голосов				Доля, %			
	Увеличение	Снижение	Не изменилось	Затрудняюсь ответить	Увеличение	Снижение	Не изменилось	Затрудняюсь ответить
1	2	3	4	5	6	7	8	9
Рынок услуг дошкольного образования	6681	159	1184	357	80	2	14	4
Рынок услуг общего образования	6537	200	1295	349	78	2	15	5
Рынок услуг среднего профессионального образования	6891	214	995	281	82	3	12	3
Рынок услуг дополнительного образования детей	6992	187	1013	189	83	2	12	3
Рынок услуг детского отдыха и оздоровления	7164	99	963	155	85	1	11	3
Рынок медицинских услуг	7009	118	1142	112	84	1	14	1
Рынок услуг розничной торговли лекарственными препаратами, медицинскими изделиями и сопутствующими товарами	7281	87	893	120	87	1	11	1
Рынок услуг психолого-педагогического сопровождения детей с ограниченными возможностями здоровья	6191	302	1186	702	74	4	14	8
Рынок социальных услуг	6673	255	987	466	80	3	12	5
Рынок ритуальных услуг	6925	358	1008	90	83	4	12	1

1	2	3	4	5	6	7	8	9
Рынок теплоснабжения (производство тепловой энергии)	6761	187	1256	177	81	2	15	2
Рынок услуг по сбору и транспортированию твердых коммунальных отходов	7236	361	574	210	86	4	7	3
Рынок выполнения работ по благоустройству городской среды	6782	193	737	669	81	2	9	8
Рынок выполнения работ по содержанию и текущему ремонту общего имущества собственников помещений в многоквартирном доме	6541	258	881	701	78	3	11	8
Рынок поставки сжиженного газа в баллонах	6722	115	1389	155	80	1	16	3
Рынок купли-продажи электрической энергии (мощности) на розничном рынке электрической энергии (мощности)	6957	117	819	488	83	1	10	6
Рынок производства электрической энергии (мощности) на розничном рынке электрической энергии (мощности), включая производство электрической энергии (мощности) в режиме когенерации	6558	96	800	927	78	1	10	11
Рынок оказания услуг по перевозке пассажиров автомобильным транспортом по муниципальным маршрутам регулярных перевозок	6912	213	991	265	82	3	12	3
Рынок оказания услуг по перевозке пассажиров автомобильным транспортом по межмуниципальным маршрутам регулярных перевозок	7116	153	1027	85	85	2	12	1
Рынок оказания услуг по перевозке пассажиров и багажа легковым такси на территории Кемеровской области - Кузбасса	6593	185	956	647	79	2	11	8
Рынок оказания услуг по ремонту автотранспортных средств	7019	121	629	612	84	1	8	7
Рынок услуг связи, в том числе услуг по предоставлению широкополосного доступа к информационно-телекоммуникационной сети «Интернет»	7200	188	696	297	86	2	8	4
Рынок жилищного строительства	6564	152	719	946	78	2	8	12
Рынок строительства объектов капитального строительства, за исключением жилищного и дорожного строительства	6723	126	676	856	80	1	8	11

1	2	3	4	5	6	7	8	9
Рынок дорожной деятельности	6783	124	633	841	81	1	8	10
Рынок архитектурно-строительного проектирования	6604	106	786	885	79	1	9	11
Рынок кадастровых и землеустроительных работ	6664	137	757	823	80	2	9	9
Рынок реализации сельскохозяйственной продукции	6921	163	869	428	83	2	10	5
Рынок лабораторных исследований для выдачи ветеринарных сопроводительных документов	7006	201	665	509	84	2	8	6
Рынок племенного животноводства	7306	94	758	223	87	1	9	3
Рынок семеноводства	7284	106	726	265	87	1	9	3
Рынок переработки водных биоресурсов	6826	177	639	739	81	2	8	9
Рынок товарной аквакультуры	7254	123	847	157	87	1	10	2
Рынок добычи общераспространенных полезных ископаемых на участках недр местного значения	6927	294	653	507	83	3	8	6
Рынок нефтепродуктов	7382	83	501	415	88	1	6	5
Рынок легкой промышленности	6999	105	561	716	84	1	6	9
Рынок обработки древесины и производства изделий из дерева	6735	144	497	1005	80	2	6	12
Рынок производства кирпича	7158	154	602	467	85	2	7	6
Рынок производства бетона	7054	126	614	587	84	1	7	8
Рынок наружной рекламы	7007	268	662	444	84	3	8	5
Рынок финансовых услуг	7281	194	399	507	87	2	5	6
Рынок межрегионального авиасообщения	7185	188	663	345	86	2	8	4
Рынок туристических услуг	7405	88	639	249	88	1	8	3
Рынок информационных технологий	6876	143	704	658	82	2	8	8

В ходе исследования респондентам было предложено оценить качество и уровень цен товаров, работ и услуг, произведенных/реализуемых в Кемеровской области - Кузбассе, в сравнении с соседними регионами Сибирского федерального округа (таблицы 51-55). Респонденты независимо от своего социального статуса в целом положительно воспринимают цены на кузбасских рынках в сравнении с соседними регионами.

Таблица 51 - Оценка потребителей уровня цен и качества товаров (или) услуг на рынках Кемеровской области - Кузбасса по сравнению с другими регионами Сибирского федерального округа в 2022 году с учетом социального статуса (работающие и служащие)

	Количество голосов						Доля, %					
	Уровень цен			Качество			Уровень цен			Качество		
	Выше	Ниже	На уровне	Выше	Ниже	На уровне	Выше	Ниже	На уровне	Выше	Ниже	На уровне
1	2	3	4	5	6	7	8	9	10	11	12	13
Продовольственные товары	1214	84	5255	47	827	5679	19	1	80	1	13	86
Непродовольственные товары	479	48	6026	58	345	6150	7	1	92	1	5	94
Автомобильный бензин и дизельное топливо	1041	84	5428	56	652	5845	16	1	83	1	10	89
Услуги дошкольного образования	540	137	5876	87	395	6071	8	2	90	1	6	93
Услуги дополнительного образования детей	561	137	5855	68	386	6099	8	2	90	1	6	93
Услуги детского отдыха и оздоровления	608	139	5806	71	529	5953	9	2	89	1	8	91
Медицинские услуги	927	196	5430	56	1044	5453	14	3	83	1	16	83
Услуги психолого-педагогического сопровождения детей с ограниченными возможностями здоровья	458	164	5931	68	514	5971	7	2	91	1	8	91
Услуги жилищно-коммунального хозяйства	701	117	5735	30	675	5848	11	2	87	1	10	89
Услуги перевозок пассажиров наземным транспортом на межмуниципальных маршрутах	523	127	5903	30	508	6015	8	2	90	1	8	91
Услуги связи	481	80	5992	32	427	6094	7	1	92	1	6	93
Услуги социального обслуживания населения	446	119	5988	67	438	6048	7	2	91	1	7	92
Услуги в сфере культуры	477	97	5979	71	362	6120	7	1	92	1	5	94
Сельскохозяйственная продукция	525	88	5940	57	356	6140	8	1	91	1	5	94

1	2	3	4	5	6	7	8	9	10	11	12	13
Строительные материалы	685	72	5796	38	391	6124	10	1	89	1	6	93
Бытовые услуги	580	126	5847	45	565	5943	9	2	89	1	9	90
Общественное питание	499	111	5943	40	436	6077	8	2	90	1	7	92
Ритуальные услуги	605	56	5892	40	384	6129	9	1	90	1	6	93
Услуги наружной рекламы	411	73	6069	66	366	6121	6	1	93	1	6	93
Туристические услуги	666	134	5753	106	520	5927	10	2	88	1	8	91
Финансовые услуги	507	70	5976	86	391	6076	8	1	91	1	6	93
Информационные технологии	435	62	6056	66	333	6154	7	1	92	1	5	94

Респонденты с социальным статусом «работающие и служащие» положительно оценивают уровень цен товаров, работ и услуг, произведенных и оказываемых в Кемеровской области - Кузбассе, в сравнении с другими регионами Сибирского федерального округа, сумма ответов «ниже» и «на уровне» в диапазоне от 81% до 94%. По качеству товаров, работ и услуг, произведенных и оказываемых в Кемеровской области - Кузбассе, сумма ответов «выше» и «на уровне» в диапазоне от 84% до 95%.

Таблица 52 - Оценка потребителей уровня цен и качества товаров (или) услуг на рынках Кемеровской области - Кузбасса по сравнению с другими регионами Сибирского федерального округа в 2022 году с учетом социального статуса (предприниматель и самозанятый)

1	Количество голосов						Доля, %					
	Уровень цен			Качество			Уровень цен			Качество		
	Выше	Ниже	На уровне	Выше	Ниже	На уровне	Выше	Ниже	На уровне	Выше	Ниже	На уровне
2	3	4	5	6	7	8	9	10	11	12	13	
Продовольственные товары	60	11	484	34	51	460	11	2	87	6	9	85
Непродовольственные товары	69	8	468	0	30	515	13	1	86	0	5	95
Автомобильный бензин и дизельное топливо	47	9	489	0	47	498	8	1	91	0	9	91
Услуги дошкольного образования	37	9	499	0	29	516	7	2	91	0	5	95
Услуги дополнительного образования детей	39	13	493	0	46	499	7	3	90	0	10	90
Услуги детского отдыха и оздоровления	42	8	495	0	39	506	7	1	92	0	7	93
Медицинские услуги	55	14	476	0	71	474	10	3	87	0	13	87
Услуги психолого-педагогического сопровождения детей с	37	47	461	0	50	495	7	9	84	0	10	90

1	2	3	4	5	6	7	8	9	10	11	12	13
ограниченными возможностями здоровья												
Услуги жилищно-коммунального хозяйства	56	15	474	28	38	479	10	3	87	5	7	88
Услуги перевозок пассажиров наземным транспортом на межмуниципальных маршрутах	42	3	500	0	44	501	7	1	92	0	8	92
Услуги связи	38	8	499	0	33	512	7	1	92	0	6	94
Услуги социального обслуживания населения	67	15	463	5	40	500	12	3	85	1	7	92
Услуги в сфере культуры	36	14	495	0	33	512	6	3	91	0	6	94
Сельскохозяйственная продукция	38	10	497	31	36	478	7	2	91	6	6	88
Строительные материалы	51	8	486	0	54	491	9	1	90	0	10	90
Бытовые услуги	37	12	496	13	43	489	7	2	91	2	8	90
Общественное питание	36	5	514	0	75	470	7	1	92	0	14	86
Ритуальные услуги	67	9	469	0	68	477	12	1	87	0	12	88
Услуги наружной рекламы	37	44	464	0	44	501	7	8	85	0	8	92
Туристические услуги	41	8	496	0	39	506	7	1	92	0	7	93
Финансовые услуги	39	0	506	0	42	503	7	0	93	0	8	92
Информационные технологии	38	8	499	0	61	484	7	1	92	0	11	89

Респонденты с социальным статусом «предприниматели и самозанятые» положительно оценивают уровень цен товаров, работ и услуг, произведенных и оказываемых в Кемеровской области - Кузбассе, в сравнении с другими регионами Сибирского федерального округа, сумма ответов «ниже» и «на уровне» в диапазоне от 87% до 94%. По качеству товаров, работ и услуг, произведенных и оказываемых в Кемеровской области - Кузбассе, сумма ответов выше и на уровне в диапазоне от 86% до 95%.

Таблица 53 - Оценка потребителей уровня цен и качества товаров (или) услуг на рынках Кемеровской области - Кузбасса по сравнению с другими регионами Сибирского федерального округа в 2022 году с учетом социального статуса (студенты и учащийся)

1	Количество голосов						Доля, %					
	Уровень цен			Качество			Уровень цен			Качество		
	Выше	Ниже	На уровне	Выше	Ниже	На уровне	Выше	Ниже	На уровне	Выше	Ниже	На уровне
2	3	4	5	6	7	8	9	10	11	12	13	
Продовольственные товары	28	2	330	7	37	316	8	1	91	2	10	88
Непродовольственные товары	42	5	313	0	13	347	12	1	87	0	4	96

1	2	3	4	5	6	7	8	9	10	11	12	13
Автомобильный бензин и дизельное топливо	37	11	312	6	25	329	10	3	87	2	7	91
Услуги дошкольного образования	28	6	326	0	13	347	8	2	90	0	4	96
Услуги дополнительного образования детей	28	8	324	0	11	349	8	2	90	0	3	97
Услуги детского отдыха и оздоровления	17	0	343	0	19	341	5	0	95	0	5	95
Медицинские услуги	24	7	329	4	39	317	7	2	91	1	11	88
Услуги психолого-педагогического сопровождения детей с ограниченными возможностями здоровья	14	4	342	12	26	322	4	1	95	3	7	90
Услуги жилищно-коммунального хозяйства	38	19	303	0	36	324	11	5	84	0	10	90
Услуги перевозок пассажиров наземным транспортом на межмуниципальных маршрутах	28	13	319	11	39	310	8	4	88	3	11	86
Услуги связи	21	7	332	13	33	314	6	2	92	4	9	87
Услуги социального обслуживания населения	29	5	326	4	19	337	8	1	91	1	5	94
Услуги в сфере культуры	22	7	331	0	27	333	6	2	92	0	7	93
Сельскохозяйственная продукция	15	11	334	4	20	336	4	3	93	1	5	94
Строительные материалы	32	2	326	0	26	334	9	1	90	0	7	93
Бытовые услуги	27	5	328	0	22	338	7	1	92	0	6	94
Общественное питание	33	7	320	7	27	326	9	2	89	2	7	91
Ритуальные услуги	15	44	301	12	21	327	4	12	84	3	6	91
Услуги наружной рекламы	14	31	315	8	22	330	4	9	87	2	6	92
Туристические услуги	38	0	322	23	17	320	11	0	89	6	5	89
Финансовые услуги	29	0	331	15	18	327	8	0	92	4	5	91
Информационные технологии	17	11	332	8	13	339	5	3	92	2	4	94

Респонденты с социальным статусом «студенты и учащиеся» положительно оценивают уровень цен товаров, работ и услуг, произведенных и оказываемых в Кемеровской области - Кузбассе, в сравнении с другими регионами Сибирского федерального округа, сумма ответов «ниже» и «на уровне» в диапазоне от 88% до 96%. По качеству товаров, работ и услуг, произведенных и оказываемых в Кемеровской области - Кузбассе, сумма ответов «выше» и «на уровне» в диапазоне от 90% до 97%.

Таблица 54 - Оценка потребителей уровня цен и качества товаров (или) услуг на рынках Кемеровской области - Кузбасса по сравнению с другими регионами Сибирского федерального округа в 2022 году с учетом социального статуса (пенсионер и домохозяйка)

	Количество голосов						Доля, %					
	Уровень цен			Качество			Уровень цен			Качество		
	Выше	Ниже	На уровне	Выше	Ниже	На уровне	Выше	Ниже	На уровне	Выше	Ниже	На уровне
1	2	3	4	5	6	7	8	9	10	11	12	13
Продовольственные товары	130	11	563	70	129	505	18	2	80	10	18	72
Непродовольственные товары	134	26	544	6	66	632	19	4	77	1	9	90
Автомобильный бензин и дизельное топливо	140	52	512	26	103	575	20	7	73	4	15	81
Услуги дошкольного образования	82	31	591	0	56	648	12	4	84	0	8	92
Услуги дополнительного образования детей	81	21	602	0	51	653	11	3	86	0	7	93
Услуги детского отдыха и оздоровления	79	16	609	8	86	610	11	2	87	1	12	87
Медицинские услуги	119	28	557	3	115	586	17	4	79	1	16	83
Услуги психолого-педагогического сопровождения детей с ограниченными возможностями здоровья	83	45	576	9	88	607	12	6	82	1	12	87
Услуги жилищно-коммунального хозяйства	132	22	550	9	106	589	19	3	78	1	15	84
Услуги перевозок пассажиров наземным транспортом на межмуниципальных маршрутах	129	27	543	37	95	572	18	4	78	5	13	82
Услуги связи	130	17	557	13	85	606	18	2	80	2	12	86
Услуги социального обслуживания населения	95	32	577	15	108	581	13	5	82	2	15	83
Услуги в сфере культуры	92	44	568	14	80	610	13	6	81	2	11	87
Сельскохозяйственная продукция	96	31	577	45	67	592	13	5	82	6	10	84
Строительные материалы	121	20	563	4	88	612	17	3	80	1	12	87
Бытовые услуги	110	16	578	7	85	612	16	2	82	1	12	87
Общественное питание	91	28	585	0	76	628	6	4	90	0	11	89
Ритуальные услуги	102	54	548	32	120	552	14	8	78	5	17	78
Услуги наружной рекламы	134	45	525	17	91	596	19	6	75	2	13	85
Туристические услуги	120	7	577	49	71	584	17	1	82	7	10	83
Финансовые услуги	99	7	598	6	67	631	14	1	85	1	10	89
Информационные технологии	94	20	590	41	80	583	13	3	84	6	11	83

Респонденты с социальным статусом «пенсионеры и домохозяйки» положительно оценивают уровень цен товаров, работ и услуг, произведенных и оказываемых в Кемеровской области - Кузбассе, в сравнении с другими регионами Сибирского федерального округа, сумма ответов «ниже» и «на

уровне» в диапазоне от 66% до 76%. По качеству товаров, работ и услуг, произведенных и оказываемых в Кемеровской области - Кузбассе, сумма ответов «выше» и «на уровне» в диапазоне от 65% до 78%.

Таблица 55 - Оценка потребителей уровня цен и качества товаров (или) услуг на рынках Кемеровской области - Кузбасса по сравнению с другими регионами Сибирского федерального округа в 2022 году с учетом социального статуса (безработный)

	Количество голосов						Доля, %					
	Уровень цен			Качество			Уровень цен			Качество		
	Выше	Ниже	На уровне	Выше	Ниже	На уровне	Выше	Ниже	На уровне	Выше	Ниже	На уровне
1	2	3	4	5	6	7	8	9	10	11	12	13
Продовольственные товары	13	3	189	5	53	147	6	1	93	2	26	72
Непродовольственные товары	12	1	192	1	14	190	6	1	93	1	6	93
Автомобильный бензин и дизельное топливо	34	2	169	20	15	170	16	1	83	10	7	83
Услуги дошкольного образования	12	3	190	1	8	196	6	1	93	1	4	95
Услуги дополнительного образования детей	11	2	192	0	8	197	5	1	94	0	4	96
Услуги детского отдыха и оздоровления	11	4	190	0	13	192	5	2	93	0	6	94
Медицинские услуги	11	8	186	2	15	188	5	4	91	1	7	92
Услуги психолого-педагогического сопровождения детей с ограниченными возможностями здоровья	7	6	192	0	15	190	3	3	94	0	7	93
Услуги жилищно-коммунального хозяйства	31	9	165	0	37	168	15	4	81	0	18	82
Услуги перевозок пассажиров наземным транспортом на межмуниципальных маршрутах	22	2	181	2	9	194	11	1	88	1	4	95
Услуги связи	15	0	190	18	9	178	7	0	93	9	4	87
Услуги социального обслуживания населения	24	9	172	2	8	195	12	4	84	1	4	95
Услуги в сфере культуры	7	7	191	2	12	191	3	3	94	1	6	93
Сельскохозяйственная продукция	7	20	178	19	8	178	3	10	87	9	4	87
Строительные материалы	15	3	187	2	11	192	7	1	92	1	5	94

1	2	3	4	5	6	7	8	9	10	11	12	13
Бытовые услуги	32	2	171	1	12	192	15	1	84	1	5	94
Общественное питание	8	21	176	0	10	195	4	10	86	0	5	95
Ритуальные услуги	31	19	155	3	17	185	15	9	76	1	8	91
Услуги наружной рекламы	8	20	177	22	6	177	4	10	86	11	3	86
Туристические услуги	32	1	172	0	12	193	15	1	84	0	6	94
Финансовые услуги	22	2	181	3	15	187	11	1	88	1	7	92
Информационные технологии	22	24	159	17	13	175	11	11	78	8	6	86

Респонденты с социальным статусом безработные положительно оценивают уровень цен товаров, работ и услуг, произведенных и оказываемых в Кемеровской области - Кузбассе, в сравнении с другими регионами Сибирского федерального округа, сумма ответов ниже и на уровне в диапазоне от 84% до 97%. По качеству товаров, работ и услуг, произведенных и оказываемых в Кемеровской области - Кузбассе, сумма ответов выше и на уровне в диапазоне от 74% до 97%.

2.3.6. Результаты мониторинга удовлетворенности субъектов предпринимательской деятельности и потребителей товаров, работ и услуг качеством официальной информации о состоянии конкурентной среды на рынках товаров, работ и услуг субъекта Российской Федерации и деятельности по содействию развитию конкуренции, размещаемой Уполномоченным органом и муниципальными образованиями

2.3.6.1. Удовлетворенность субъектов предпринимательской деятельности качеством официальной информации о состоянии конкурентной среды на рынках товаров, работ и услуг Кемеровской области-Кузбасса

В оценке качества официальной информации о состоянии конкурентной среды на товарных рынках Кемеровской области - Кузбасса в 2022 году приняли участие 3045 предпринимателей (2021 год - 7082 предпринимателя) (таблица 56).

В 2022 году доля предпринимателей, удовлетворенных качеством официальной информации о состоянии конкуренции на товарных рынках Кемеровской области - Кузбасса, по всем критериям оценки достаточно высока, в том числе по доступности - 97%, по понятности - 97,3%, по удобству получения - 99,2%.

Таблица 56 - Оценка качества официальной информации о состоянии конкурентной среды на товарных рынках Кемеровской области – Кузбасса

	Доступность		Понятность		Удобство получения	
	Кол-во голосов	Доля, %	Кол-во голосов	Доля, %	Кол-во голосов	Доля, %
Удовлетворен						
2020 год	1830	95,2	1839	95,7	1821	94,7
2021 год	6285	88,7	6394	90,2	6460	91,2
2022 год	2955	97,0	2963	97,3	3025	99,2
Неудовлетворен						
2020 год	92	4,8	84	4,3	101	5,3
2021 год	797	11,3	692	9,8	626	8,8
2022 год	93	3	85	2,7	23	0,8

Также высокую оценку предприниматели Кузбасса, участвующие в опросе, дали полноте информации о состоянии конкурентной среды на рынках товаров, работ и услуг, размещенной органами исполнительной власти Кемеровской области - Кузбасса, уполномоченным органом по содействию развитию конкуренции в Кузбассе и органами местного самоуправления (таблица 57).

Таблица 57 - Полнота размещенной органами исполнительной власти Кемеровской области - Кузбасса, уполномоченным органом по содействию развитию конкуренции в Кузбассе и органами местного самоуправления информации о состоянии конкурентной среды на рынках товаров, работ и услуг Кемеровской области - Кузбасса

	2022 год	
	Количество голосов	Доля, %
Удовлетворительно	2451	80,5
Скорее удовлетворительно	570	18,6
Скорее не удовлетворительно	8	0,3
Не удовлетворительно	16	0,6

Кроме того, предпринимателям было предложено охарактеризовать степень доверия к различным источникам информации о состоянии конкурентной среды на рынках товаров, работ и услуг Кемеровской области - Кузбасса (таблица 58).

Таблица 58 - Степень доверия к источникам информации о конкурентной среде на рынках товаров, работ и услуг Кемеровской области – Кузбасса

	2022 год			
	Количество голосов		Доля, %	
	Доверяю больше всего	Предпочитаю пользоваться	Доверяю больше всего	Предпочитаю пользоваться
1	2	3	4	5
Официальная информация на сайте Администрации Правительства Кузбасса	489	2192	18	82
Официальная информация на инвестпортале Кемеровской области - Кузбасса	343	2114	14	86
Официальная информация на сайте ФАС России	206	2221	8	92
Официальная информация на сайтах других исполнительных органов государственной власти и муниципальных образований Кузбасса	199	2248	8	92
Специальные блоги, порталы и прочие электронные ресурсы	172	2272	7	93
Печатные СМИ	119	2215	5	95
Телевидение	125	2232	5	95
Радио	69	2222	3	97

2.3.6.2. Удовлетворенность потребителей товаров, работ и услуг качеством официальной информации о состоянии конкурентной среды на рынках товаров, работ и услуг Кемеровской области-Кузбасса

В оценке качества официальной информации о состоянии конкурентной среды на товарных рынках Кемеровской области - Кузбасса в 2022 году принял участие 8381 потребитель (2021 год - 16053 потребителя) (таблица 59).

Результаты проведенного опроса свидетельствуют об удовлетворенности потребителей Кемеровской области - Кузбасса качеством официальной информации о состоянии конкурентной среды на товарных рынках региона.

Положительная тенденция позволяет сделать вывод о достаточно высоком уровне работы по вопросам повышения информированности исполнительными органами государственной власти Кемеровской области - Кузбасса и органами местного самоуправления.

Таблица 59 - Оценка качества официальной информации о состоянии конкурентной среды на товарных рынках Кемеровской области – Кузбасса

	Доступность		Понятность		Удобство получения	
	Кол-во голосов	Доля, %	Кол-во голосов	Доля, %	Кол-во голосов	Доля, %
Удовлетворен						
2020 год	9675	86,9	9544	85,7	9563	85,9
2021 год	14509	90,4	14472	90,1	14468	90,1
2022 год	7670	91,6	7523	89,8	7715	92,1
Неудовлетворен						
2020 год	1089	9,8	1251	11,2	1203	10,8
2021 год	927	5,8	1073	6,7	971	6,1
2022 год	441	5,3	587	7,0	382	4,6
Затрудняюсь ответить						
2020 год	374	3,3	343	3,1	372	3,3
2021 год	617	3,8	508	3,2	614	3,8
2022 год	270	3,1	271	3,2	284	3,3

Также высокую оценку потребители Кемеровской области - Кузбасса, участвующие в опросе, дали полноте, размещенной исполнительными органами государственной власти Кемеровской области - Кузбасса, уполномоченным органом по содействию развитию конкуренции в Кемеровской области - Кузбассе и органами местного самоуправления информации о состоянии конкурентной среды на рынках товаров, работ и услуг (таблица 60).

Таблица 60 - Полнота размещенной исполнительными органами государственной власти Кемеровской области - Кузбасса, уполномоченным органом по содействию развитию конкуренции в Кузбассе и органами местного самоуправления информации о состоянии конкурентной среды на рынках товаров, работ и услуг Кемеровской области - Кузбасса

	2022 год	
	Количество голосов	Доля, %
Удовлетворительно	7020	83,8
Скорее удовлетворительно	720	8,6
Скорее не удовлетворительно	186	2,3
Не удовлетворительно	163	2,0
Затрудняюсь ответить	292	3,3

Кроме того, потребителям было предложено охарактеризовать степень доверия к различным источникам информации о состоянии конкурентной среды на рынках товаров, работ и услуг Кемеровской области - Кузбасса (таблица 61).

Таблица 61 - Степень доверия к источникам информации о конкурентной среде на рынках товаров, работ и услуг Кемеровской области - Кузбасса

	2022 год			
	Количество голосов		Доля, %	
	Доверяю больше всего	Предпочитаю пользоваться	Доверяю больше всего	Предпочитаю пользоваться
1	2	3	4	5
Официальная информация на сайте Администрации Правительства Кузбасса	1504	5068	23	77
Официальная информация на инвест-портале Кемеровской области - Кузбасса	1622	5047	24	76
Официальная информация на сайте ФАС России	1688	4968	25	75
Официальная информация на сайтах других исполнительных органов государственной власти и муниципальных образований Кузбасса	1426	5375	21	79
Специальные блоги, порталы и прочие электронные ресурсы	939	5328	14	86
Печатные СМИ	885	5256	14	86
Телевидение	921	5373	15	75
Радио	840	4929	14	86

2.3.7. Результаты мониторинга деятельности субъектов естественных монополий на территории субъекта Российской Федерации

2.3.7.1. Перечень товарных рынков, на которых присутствуют субъекты естественных монополий на территории Кемеровской области-Кузбасса, а также результаты анализа данных об уровнях тарифов (цен) за текущий и прошедший период, установленных региональным органом по регулированию тарифов

Реестр субъектов естественных монополий, в отношении которых осуществляются государственное регулирование и контроль, формируется Федеральной антимонопольной службой. По состоянию на 01.01.2023 в реестры субъектов естественных монополий внесено 34 хозяйствующих субъекта, осуществляющих деятельность на территории Кемеровской области - Кузбасса:

1. Рынок услуг в топливно-энергетическом комплексе (передача электрической и (или) тепловой энергии) - 28 хозяйствующих субъектов;

2. Рынок услуг на транспорте - шесть хозяйствующих субъектов, в том числе:

2.1. Железнодорожные перевозки - один хозяйствующий субъект (ОАО «Кузбасс-пригород»);

2.2. Услуги аэропортов - четыре хозяйствующих субъекта (ООО «Аэрокузбасс», ООО «Международный Аэропорт Кемерово имени Алексея Архиповича Леонова», ООО «Газпромнефть-Аэро Кемерово», ЗАО «ТЗК Аэропорта Кемерово»);

2.3. Услуги портов - один хозяйствующий субъект (ФГУ «АМП Петропавловск-Камчатский»).

В 2022 году региональной энергетической комиссией Кузбасса в соответствии с Федеральными законами от 21.07.2005 № 115-ФЗ «О концессионных соглашениях», от 27.07.2010 № 190-ФЗ «О теплоснабжении» в рамках передачи муниципального имущества в сфере теплоснабжения по концессионным соглашениям в установленные сроки рассмотрено три заявления о согласовании долгосрочных параметров регулирования, согласованы и выданы долгосрочные параметры регулирования в сфере теплоснабжения - по трем системам (объектам) теплоснабжения.

При согласовании значений долгосрочных параметров государственного регулирования цен (тарифов) в сфере теплоснабжения предоставленные материалы анализируются, в том числе и на наличие правоустанавливающих документов. При необходимости запрашиваются дополнительные документы.

В сфере теплоснабжения, водоснабжения, водоотведения льготные тарифы для одной группы потребителей за счет другой группы потребителей не устанавливались.

Тарифы на 2022 - 2023 годы установлены в отношении ресурсоснабжающих организаций на экономически обоснованном уровне едиными для всех групп потребителей.

В соответствии с Правилами регулирования цен (тарифов) в сфере теплоснабжения, утвержденных постановлением Правительства Российской Федерации от 22.10.2012 № 1075, тарифные решения и протоколы заседания Правления региональной энергетической комиссии Кузбасса, в которых отражены основные плановые (расчетные) показатели размещаются (находятся в свободном допуске) на официальном сайте <http://www.recko.ru/> в разделе «Электронный бюллетень» («Протоколы заседания правления РЭК»).

2.3.7.2. Данные о развитии конкуренции и удовлетворенности качеством товаров, работ и услуг на выявленных товарных рынках как со стороны субъектов предпринимательской деятельности, взаимодействующих, прямо или косвенно, в экономической деятельности с субъектами естественных монополий, в том числе в электронном виде, так и со стороны потребителей товаров, работ и услуг, предоставляемых субъектами естественных монополий

В 2022 году по данному направлению в опросе приняли участие 3045 предпринимателей (в 2021 году - 7148 предпринимателей).

Следует отметить, что по сравнению с 2021 годом существенно увеличилась доля предпринимателей, удовлетворенных деятельностью субъектов естественных монополий.

По результатам мониторинга субъектов предпринимательской деятельности можно сделать вывод о том, что во всех сферах большинство участников опроса дали положительную оценку:

- по срокам получения доступа к сетям по всем направлениям удовлетворительную оценку дали 98% - 99% от числа опрошенных предпринимателей, неудовлетворительную оценку дали 1% - 2%;

- по сложности подключения к сетям тепло-, электро- и водоснабжения большая часть респондентов считают ситуацию удовлетворительной 94% - 97%, неудовлетворительной - 3% - 6% респондентов;

- по стоимости подключения по всем направлениям голоса распределились следующим образом. Удовлетворительно оценили 82% - 87% предпринимателей от числа опрошенных, неудовлетворительно оценили 12% - 18%.

Данные результатов мониторинга по оценке деятельности субъектов естественных монополий на территории Кемеровской области - Кузбасса за 2021-2022 годы (таблица 62).

Таблица 62 - Оценка предпринимателями деятельности субъектов естественных монополий Кемеровской области - Кузбасса

Наименование рынка	2021 год			2022 год		
	Удовлетворительно	Неудовлетворительно	Затрудняюсь ответить	Удовлетворительно	Неудовлетворительно	Затрудняюсь ответить
1	2	3	4	5	6	7
Количество голосов						
Сроки доступа						
Водоснабжение и водоотведение	6560	511	77	3007	38	0
Водоочистка	6487	554	107	3005	40	0

1	2	3	4	5	6	7
Газоснабжение	5508	568	1072	2993	25	27
Электроснабжение	6367	704	77	3007	38	0
Теплоснабжение	6524	543	81	2982	63	0
Телефонная связь	6485	518	145	3008	37	0
Сложность подключения						
Водоснабжение и водоотведение	6452	622	74	2945	100	0
Водоочистка	6551	491	106	2859	90	0
Газоснабжение	5513	587	1048	2920	104	21
Электроснабжение	6450	622	76	2955	90	0
Теплоснабжение	6530	535	83	2916	128	0
Телефонная связь	6434	583	131	2947	98	0
Стоимость подключения						
Водоснабжение и водоотведение	6200	867	81	2485	560	0
Водоочистка	6258	779	111	2565	480	0
Газоснабжение	5177	916	1055	2654	371	20
Электроснабжение	6164	900	84	2483	562	0
Теплоснабжение	6113	950	85	2585	460	0
Телефонная связь	6164	850	134	2508	537	0
Доля, %						
Сроки доступа						
Водоснабжение и водоотведение	92	7	1	99	1	0
Водоочистка	91	8	1	99	1	0
Газоснабжение	77	8	15	98	1	1
Электроснабжение	89	10	1	99	1	0
Теплоснабжение	91	8	1	98	2	0
Телефонная связь	-	-	-	99	1	0
Сложность подключения						
Водоснабжение и водоотведение	90	9	1	97	3	0
Водоочистка	92	7	1	94	6	0
Газоснабжение	77	8	15	96	3	1
Электроснабжение	90	9	1	94	6	0
Теплоснабжение	91	7	1	96	4	0
Телефонная связь	90	8	2	97	3	0
Стоимость подключения						
Водоснабжение и водоотведение	87	12	1	82	18	0
Водоочистка	88	11	2	84	16	0
Газоснабжение	72	13	15	87	12	1
Электроснабжение	86	13	1	82	18	0
Теплоснабжение	86	13	1	85	15	0
Телефонная связь	86	12	2	82	18	0

Предпринимателям Кемеровской области - Кузбасса, участвовавшим в опросе, было предложено оценить деятельность субъектов естественных монополий Кемеровской области - Кузбасса за последние несколько лет (таблица 63).

Таблица 63 - Оценка предпринимателями деятельности субъектов естественных монополий Кемеровской области - Кузбасса за последние несколько лет

	2022 год					
	Количество голосов			Доля, %		
Качество услуг						
	Улучшилось	Ухудшилось	Не изменилось	Улучшилось	Ухудшилось	Не изменилось
1	2	3	4	5	6	7
Водоснабжение и водоотведение	2472	271	302	81	9	10
Водоочистка	2528	219	298	83	7	10
Газоснабжение	2570	296	179	84	10	6
Электроснабжение	2507	248	290	82	8	10
Теплоснабжение	2651	248	146	87	8	5
Телефонная связь	2625	309	111	86	10	4
Сложность (количество) процедур подключения						
	Снизилось	Увеличилось	Затруднялось ответить	Снизилось	Увеличилось	Затруднялось ответить
Водоснабжение и водоотведение	2539	104	402	83	3	14
Водоочистка	2565	102	378	84	3	13
Газоснабжение	2513	97	435	83	3	14
Электроснабжение	2533	307	205	83	10	7
Теплоснабжение	2713	101	231	89	3	8
Телефонная связь	2921	99	25	96	3	1
Уровень цен						
	Снизилось	Увеличилось	Затруднялось ответить	Снизилось	Увеличилось	Затруднялось ответить
Водоснабжение и водоотведение	1267	1652	126	42	54	4
Водоочистка	1285	1644	116	42	54	4
Газоснабжение	1288	1466	291	42	48	10
Электроснабжение	1581	1333	131	52	44	4
Теплоснабжение	1359	1548	138	45	51	4
Телефонная связь	1274	1665	106	42	55	3

Предприниматели Кемеровской области - Кузбасса, участвовавшие в опросе, указали, что не сталкивались с проблемами при взаимодействии с субъектами естественных монополий (28% ответов) или затрудняются в ответе (41% ответов) (таблица 64).

Таблица 64 - Основные проблемы, с которыми сталкиваются предприниматели Кузбасса при взаимодействии с субъектами естественных монополий Кемеровской области - Кузбасса

	2022 год	
	Количество голосов	Доля, %
1	2	3
Взимание дополнительной платы	428	12,6
Навязывание дополнительных услуг	473	14,0
Отказ от установки приборов учета	7	0,2
Проблемы с заменой приборов учета	27	0,8
Требование заказа необходимых работ у подконтрольных коммерческих структур	30	0,9
Не сталкивался с подобными проблемами	1637	48,3
Затрудняюсь ответить	793	23,2

Потребители Кемеровской области - Кузбасса, участвующие в опросе, при взаимодействии с субъектами естественных монополий указали в числе основных проблем навязывание дополнительных услуг (14,8% ответов) и взимание дополнительной платы (12,0%), при этом 33,8% потребителей, участвующих в опросе, не сталкивались с проблемами при взаимодействии с субъектами естественных монополий (таблица 65).

Таблица 65 - Основные проблемы, с которыми сталкиваются потребители Кемеровской области - Кузбасса при взаимодействии с субъектами естественных монополий Кемеровской области - Кузбасса

	2022 год	
	Количество голосов	Доля, %
1	2	3
Взимание дополнительной платы	1246	12,0
Навязывание дополнительных услуг	1497	14,8
Отказ от установки приборов учета	220	2,2
Проблемы с заменой приборов учета	302	3,0
Требование заказа необходимых работ у подконтрольных коммерческих структур	296	3,0
Не сталкивался с подобными проблемами	3427	33,8
Затрудняюсь ответить	3160	31,2

По мнению потребителей, качество услуг, предоставляемых субъектами естественных монополий в сферах тепло-, электро-, водоснабжения и мобильной связи, имеет высокую оценку. Так считают 85% - 94% от числа опрошенных потребителей. Неудовлетворительную оценку дали 4% - 10% (таблица 66).

Таблица 66 - Оценка потребителями качества услуг деятельности субъектов естественных монополий Кемеровской области - Кузбасса

Наименование рынка	2021 год			2022 год		
	Удовлетворительно	Неудовлетворительно	Затрудняюсь ответить	Удовлетворительно	Неудовлетворительно	Затрудняюсь ответить
1	2	3	4	5	6	7
Количество голосов						
Водоснабжение и водоотведение	14502	1377	177	7627	586	168
Водоочистка	13880	1896	280	7375	838	168
Газоснабжение	13335	1205	1516	7124	419	838
Электроснабжение	14972	874	210	7627	670	84
Теплоснабжение	14760	1036	260	7794	586	0
Телефонная связь	14865	906	285	7878	335	168
Доля, %						
Водоснабжение и водоотведение	90	9	1	91	7	2
Водоочистка	86	12	2	88	10	2
Газоснабжение	83	8	9	85	5	10
Электроснабжение	93	5	1	91	8	1
Теплоснабжение	92	6	2	93	7	0
Телефонная связь	93	6	2	94	4	2

По вопросу «Обращались ли Вы в отчетном году в надзорные органы за защитой прав потребителей?» потребители Кемеровской области - Кузбасса, участвующие в опросе, в подавляющем большинстве ответили, что не обращались в надзорные органы (таблица 67).

Таблица 67 - Данные по обращению в надзорные органы со стороны потребителей Кемеровской области - Кузбасса

1	2022 год	
	Количество голосов	Доля, %
1	2	3
Да, обращался, вопрос находится на рассмотрении	425	5,1
Да, обращался, не удалось отстоять свои права	421	5,1
Да, обращался, удалось полностью отстоять свои права	469	5,6
Да, обращался, удалось частично отстоять свои права	439	5,3
Нет, не обращался	6627	78,9

2.3.7.3. Информация о количестве нарушений субъектами естественных монополий установленных тарифов в соответствующих сферах регулирования (электроэнергетика, теплоснабжение, водоснабжение и водоотведение, газоснабжение) с учетом тарифов на технологическое подключение к указанным видам инфраструктуры

В соответствии с Федеральным законом от 27.07.2010 № 190-ФЗ «О теплоснабжении» в отношении организаций в сфере теплоснабжения в порядке и сроки, предусмотренные действующим законодательством, устанавливаются долгосрочные тарифы на тепловую энергию, теплоноситель, горячую воду.

Все проекты тарифных решений в установленные сроки размещаются на официальном сайте <http://www.recko.ru/> в разделе «Независимая антикоррупционная экспертиза» для проведения независимой антикоррупционной экспертизы, направляются на проведение экспертизы соответствия действующему федеральному законодательству в Прокуратуру Кемеровской области - Кузбасса, Управление Минюста России по Кемеровской области - Кузбассу.

Тарифные решения принимаются на заседании Правления РЭК Кузбасса. В состав Правления при принятии решений в сфере теплоснабжения входят должностные лица региональной энергетической комиссии Кузбасса (пять человек) и один представитель Кемеровского УФАС России.

На заседание Правления по вопросам установления долгосрочных тарифов приглашаются представители ресурсоснабжающей организации, органа местного самоуправления (при необходимости), Союза «Кузбасская ТПП».

Голосование по вопросам установления тарифов проводится в присутствии представителей вышеперечисленных организаций.

В 2022 году всего проведено 98 заседаний правления РЭК Кузбасса.

В соответствии с Правилами регулирования, утвержденными постановлением Правительства Российской Федерации от 22.10.2012 № 1075, тарифные решения и протоколы заседания Правления региональной энергетической комиссии Кузбасса, в которых отражены основные плановые (расчетные) показатели на расчетный период регулирования (на каждый год долгосрочного периода регулирования), размещаются на официальном сайте <http://www.recko.ru/> в разделе «Электронный бюллетень», «Протоколы заседания правления РЭК» соответственно.

В соответствии с Правилами регулирования цен (тарифов) в сфере теплоснабжения, утвержденных Постановлением Правительства Российской Федерации от 22.10.2012 № 1075, Правилами регулирования тарифов в сфере водоснабжения и водоотведения, утвержденных постановлением Правительства Российской Федерации от 13.05.2013 № 406, Правилами государственного регулирования (пересмотра, применения) цен (тарифов) в

электроэнергетике, утвержденных постановлением Правительства Российской Федерации от 29.12.2011 № 1178, решения органа регулирования тарифов принимаются на основании представляемых регулируемой организацией материалов и экспертного заключения органа регулирования тарифов.

Экспертные заключения органа регулирования тарифов содержат:

а) анализ экономической обоснованности расходов по отдельным статьям (группам расходов) и обоснованности расчета объема отпуска товаров, работ, услуг;

б) анализ экономической обоснованности величины прибыли, необходимой для эффективного функционирования регулируемой организации;

в) сравнительный анализ динамики необходимой валовой выручки, в том числе расходов по отдельным статьям (группам расходов), прибыли регулируемой организации и их величины по отношению к предыдущим периодам регулирования и по отношению к другим регулируемым организациям, осуществляющим регулируемые виды деятельности в сфере водоснабжения и (или) водоотведения в сопоставимых условиях;

г) обоснование причин и ссылки на правовые нормы, на основании которых орган регулирования тарифов принимает решение об исключении из расчета тарифов экономически не обоснованных расходов, учтенных регулируемой организацией в предложении об установлении тарифов;

д) расчеты экономически обоснованных расходов (недополученных доходов) в разрезе статей затрат, а также расчеты необходимой валовой выручки и размера тарифов.

Региональной энергетической комиссией Кузбасса в 2022 году подготовлены экспертные заключения с учетом основного принципа регулирования - обеспечения экономически обоснованных затрат субъектов предпринимательства ко всем проектам в сфере электроэнергетики, теплоснабжения, водоснабжения и водоотведения.

В 2022 году тарифы на 2022 - 2023 годы установлены в отношении ресурсоснабжающих организаций на экономически обоснованном уровне едиными для всех групп потребителей.

В сфере теплоснабжения, водоснабжения, водоотведения льготные тарифы для одной группы потребителей за счет другой группы потребителей не устанавливались.

Региональной энергетической комиссии Кузбасса на 2023 год установлены льготные тарифы в сфере теплоснабжения, водоснабжения, водоотведения на территории Кемеровской области - Кузбасса в соответствии с Законом Кемеровской области - Кузбасса от 03.07.2020 № 69-ОЗ «О льготных ценах (тарифах) на тепловую энергию (мощность), теплоноситель, горячее, холодное водоснабжение, водоотведение, твердое топливо, сжиженный газ на территории Кемеровской области - Кузбасса» при условии осуществления финансирования расходов на компенсацию

(возмещение) выпадающих доходов теплоснабжающих организаций, организаций, осуществляющих горячее водоснабжение, холодное водоснабжение и (или) водоотведение, организаций, осуществляющих реализацию твердого топлива, сжиженного газа населению, возникающих в результате установления льготных цен (тарифов) за счет средств областного бюджета.

В рамках проведения Кемеровским УФАС России антимонопольного контроля за соблюдением сетевыми компаниями прав субъектов малого и среднего предпринимательства в части законного предоставления трехлетней рассрочки по оплате технологического присоединения объектов мощностью свыше 15 кВт до 100 кВт, нарушений антимонопольного законодательства за 2022 год не установлено.

В 2022 году в рамках проведения Кемеровским УФАС России антимонопольного контроля за обоснованностью применения энергоснабжающими и сетевыми организациями стандартизированной тарифной ставки для расчета платы за технологическое присоединение к электрическим сетям, ставок за единицу максимальной мощности технологического присоединения к электрическим сетям, ставок за единицу максимальной мощности технологического присоединения к электрическим сетям при реализации мероприятий «последней мили», нарушений антимонопольного законодательства не установлено.

2.3.7.4. Анализ данных об оценке эффективности реализации инвестиционной программы и отдельных инвестиционных проектов субъектов естественных монополий на основании оценок, осуществляемых представителями потребителей, задействованными в механизмах общественного контроля за деятельностью субъектов естественных монополий

В соответствии с п. 50 Правил утверждения инвестиционных программ субъектов электроэнергетики, утвержденных постановлением Правительства Российской Федерации от 01.12.2009 № 977 (далее - Правила), региональная энергетическая комиссия Кузбасса направляет уведомление в адрес Межотраслевого совета потребителей по вопросам деятельности субъектов естественных монополий в Кемеровской области - Кузбассе о принятии к рассмотрению проектов (проектов изменения) инвестиционных программ электросетевых организаций, размещенных на официальном сайте РЭК Кузбасса.

Межотраслевой совет потребителей согласно подпункту «д» пункта 46 Правил проводит оценку целесообразности и обоснованности применения технологических и стоимостных решений инвестиционных проектов, предусмотренных инвестиционными программами.

Региональная энергетическая комиссия Кузбасса утверждает инвестиционные программы субъектов электроэнергетики только после получения по ним заключений межотраслевого совета потребителей.

Кроме того, в соответствии с постановлением Коллегии Администрации Кемеровской области от 23.04.2010 № 160 «Об утверждении Порядка проведения антикоррупционной экспертизы нормативных правовых актов и проектов нормативных правовых актов исполнительных органов государственной власти Кемеровской области» региональная энергетическая комиссия Кузбасса размещает проекты инвестиционных программ субъектов естественных монополий на своем официальном сайте в сети Интернет в течение рабочего дня, соответствующего дню их направления на согласование в государственные органы и организации. Указанная процедура позволяет направлять свои замечания всем заинтересованным лицам, в том числе и потребителям товаров и услуг субъектов естественных монополий.

В 2022 году состав межотраслевого совета потребителей по вопросам деятельности субъектов естественных монополий в Кемеровской области - Кузбассе актуализирован, заседаний совета не проводилось.

2.3.7.5. Анализ данных об оказываемых ресурсоснабжающими организациями и субъектами естественных монополий услугах по подключению (технологическому присоединению) к сетям инженерно-технического обеспечения в электронном виде, а также об оказании указанных услуг на базе многофункциональных центров предоставления государственных и муниципальных услуг

В Кемеровской области - Кузбассе вопросы подключения и присоединения ресурсоснабжающими организациями к электрическим сетям регламентированы следующими нормативными правовыми актами Российской Федерации:

Федеральный закон «Об электроэнергетике» от 26.03.2003 № 35-ФЗ;
постановление Правительства Российской Федерации от 29.12.2011 № 1178 «О ценообразовании в области регулируемых тарифов в электроэнергетике»;

постановление Правительства Российской Федерации от 27.12.2004 № 861 «Об утверждении Правил недискриминационного доступа к услугам по передаче электрической энергии и оказания этих услуг, Правил недискриминационного доступа к услугам администратора торговой системы оптового рынка и оказания этих услуг и Правил технологического присоединения энергопринимающих устройств потребителей электрической энергии, объектов по производству электрической энергии, а также объектов электросетевого хозяйства, принадлежащих сетевым организациям и иным лицам, к электрическим сетям»;

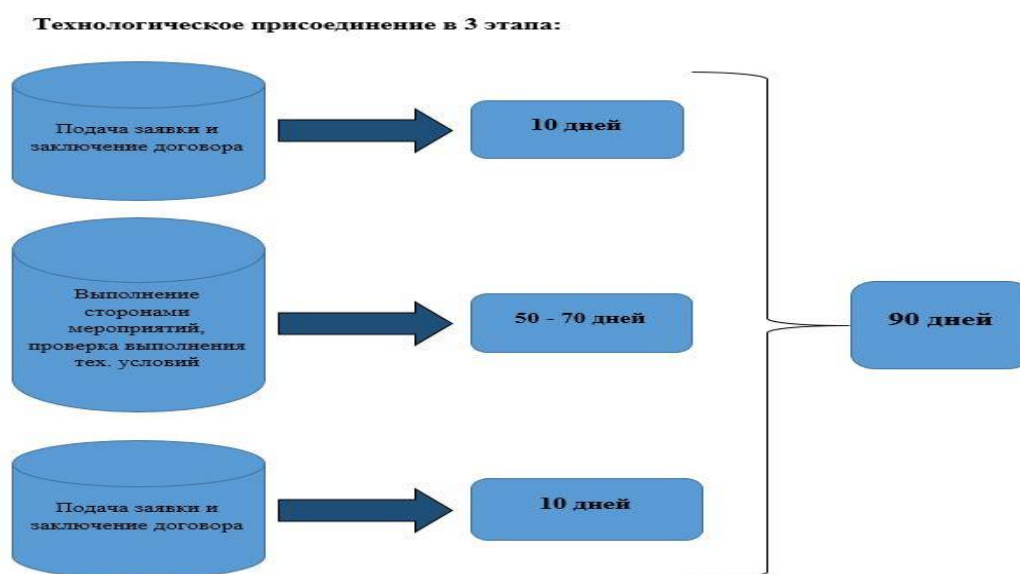
постановление Правительства Российской Федерации от 09.01.2009 № 14 «Об утверждении Правил урегулирования споров, связанных с установлением и применением платы за технологическое присоединение и (или) тарифных ставок, установленных органами государственного регулирования цен (тарифов) для определения величины такой платы»;

приказ ФСТ России от 11.09.2012 № 209-э/1 «Об утверждении Методических указаний по определению размера платы за технологическое присоединение к электрическим сетям»;

распоряжение коллегии Администрации Кемеровской области от 27.12.2017 № 92-р «Об утверждении плана мероприятий («дорожной карты») по внедрению целевой модели «Технологическое присоединение к технологическим сетям»;

постановление Региональной энергетической комиссии Кузбасса от 31.12.2018 № 779 «Об утверждении стандартизированных тарифных ставок, ставок за единицу максимальной мощности, формул платы, платы заявителей до 15 кВт включительно за технологическое присоединение к электрическим сетям территориальных сетевых организаций Кемеровской области на 2019 год».

Диаграмма 1 - Процедура технологического присоединения без посещения сетевой организации («ноль визитов») - ключевые этапы



На инвестиционном портале Кемеровской области - Кузбасса в разделе «Технологическое присоединение к сетям» <https://keminvest.ru/ru/pages/5c1a9667be331974e3000005> размещена вся необходимая информация (диаграмма 1).

Более подробная информация о технологическом присоединении к сетям размещена на сайтах сетевых организаций: ООО «Кузбасская энергосетевая компания» http://www.ooo-kenk.ru/infrastructure_access.html ,

Филиал ПАО «Россети Сибирь» - «Кузбассэнерго - РЭС» <https://www.rosseti-sib.ru/raskritie-informatsii/raskrytie-informatsii-setevoy-organizatsii/informatsiya-o-tarifakh-na-uslugi-po-peredache-elektricheskoy-energii-i-razmerakh-platy-za-tekhnolog/> , ОАО «Северо - Кузбасская энергетическая компания» <https://skek.ru/potrebitelyam/peredacha-elektroenergii/tekhnologicheskoe-prisoedinenie/> , <https://skek.ru/potrebitelyam/kholodnoe-vodosnabzhenie-i-vodootvedenie/tekhnologicheskoe-prisoedinenie/> , <https://skek.ru/potrebitelyam/teplosnabzhenie-i-goryachee-vodosnabzhenie/tekhnologicheskoe-podklyuchenie/> , ООО ХК «СДС - Энерго» https://sdsenergo.ru/raskrytie_teplo , ООО «ЕвразЭнергоТранс» <https://eetrans.evraz.com/customers/tekhnologicheskoe-prisoedinenie/> .

Информация о плате за технологическое присоединение к сетям ресурсоснабжающих организаций размещена на сайте региональной энергетической комиссии Кузбасса <http://www.recko.ru/> в разделе «Документы».

Также в ходе мониторинга состояния конкурентной среды на рынках товаров, работ и услуг Кемеровской области - Кузбасса предпринимателям было предложено оценить характеристики услуг по техническому присоединению к сетям инженерно-технического обеспечения в электронном виде, оказываемых ресурсоснабжающими организациями и субъектами естественных монополий Кузбасса (таблицы 68-71).

Таблицы 68, 69, 70, 71 - Оценка характеристики услуг по техническому присоединению к сетям инженерно-технического обеспечения в электронном виде, оказываемых ресурсоснабжающими организациями и субъектами естественных монополий Кемеровской области - Кузбасса

	Электроснабжение			
	Количество голосов		Доля, %	
	Качество услуг	Уровень цен	Качество услуг	Уровень цен
1	2	3	4	5
Удовлетворительно	2420	2357	79,4	77,5
Скорее удовлетворительно	467	290	15,4	9,5
Скорее не удовлетворительно	19	119	0,7	3,9
Не удовлетворительно	134	275	4,4	9,0
Затрудняюсь ответить	5	5	0,1	0,1
	Водоснабжение и водоотведение			
	Количество голосов		Доля, %	
	Качество услуг	Уровень цен	Качество услуг	Уровень цен
Удовлетворительно	2754	2502	90,5	82,4
Скорее удовлетворительно	116	197	3,8	6,4
Скорее не удовлетворительно	31	65	1,0	2,1
Не удовлетворительно	139	276	4,6	9,0

1	2	3	4	5
Затрудняюсь ответить	5	5	0,1	0,1
	Теплоснабжение			
	Количество голосов		Доля, %	
	Качество услуг	Уровень цен	Качество услуг	Уровень цен
Удовлетворительно	2771	2516	91,2	82,6
Скорее удовлетворительно	117	197	3,8	6,5
Скорее не удовлетворительно	16	66	0,5	2,2
Не удовлетворительно	136	261	4,4	8,6
Затрудняюсь ответить	5	5	0,1	0,1
	Газоснабжение			
	Количество голосов		Доля, %	
	Качество услуг	Уровень цен	Качество услуг	Уровень цен
Удовлетворительно	2750	2480	90,4	81,5
Скорее удовлетворительно	113	255	3,7	8,4
Скорее не удовлетворительно	14	0	0,4	0
Не удовлетворительно	134	274	4,4	9,0
Затрудняюсь ответить	34	36	1,1	1,1

Кроме того, предприниматели Кузбасса, участвовавшие в опросе, оценили качество услуг по техническому присоединению к сетям инженерно-технического обеспечения в электронном виде, оказываемых ресурсоснабжающими организациями и субъектами естественных монополий Кемеровской области - Кузбасса за последние три года.

Таблица 72 - Оценка характеристики услуг по техническому присоединению к сетям инженерно-технического обеспечения в электронном виде, оказываемых ресурсоснабжающими организациями и субъектами естественных монополий Кузбасса за последние три года

1	Качество услуг							
	Количество голосов				Доля, %			
	Электроснабжение	Водоснабжение и водоотведение	Теплоснабжение	Газоснабжение	Электроснабжение	Водоснабжение и водоотведение	Теплоснабжение	Газоснабжение
2	3	4	5	6	7	8	9	
Улучшилось	2341	2279	2404	2117	77	75	79	69
Ухудшилось	318	299	311	483	10	10	10	16
Не изменилось	386	467	330	445	13	15	11	15
	Уровень цен							
	Количество голосов				Доля, %			

	Электроснабжение	Водоснабжение и водоотведение	Теплоснабжение	Газоснабжение	Электроснабжение	Водоснабжение и водоотведение	Теплоснабжение	Газоснабжение
Увеличился	3031	2987	3009	3040	99,0	98,1	98,8	99,8
Снизился	5	12	8	0	0,1	0,4	0,3	0
Не изменилось	9	46	28	5	0,9	1,5	0,9	0,2

По итогам 2022 года Кемеровская область - Кузбасс заняла в Национальном рейтинге состояния инвестиционного климата в субъектах Российской Федерации 12-е место (в 2021 году - 12-е место).

Национальный рейтинг оценивает усилия региональных властей по созданию благоприятных условий ведения бизнеса и инвестиционной среды в регионе по 41 показателю четырех блоков (регуляторная среда, институты бизнеса, инфраструктура и ресурсы и поддержка малого предпринимательства).

Инициатор Национального рейтинга Агентство стратегических инициатив по продвижению новых проектов использовало для оценки данные из следующих источников:

свободный опрос предпринимателей, который проводит ВЦИОМ;

опрос экспертов деловых объединений «Опора России», «Деловая Россия», ТПП и РСПП;

опрос респондентов из организаций, получивших услуги по получению разрешения на строительство, подключению к электрическим сетям; статистика.

Интегральный индекс Кузбасса вырос на 0,6 балла и составил 259,9 балла.

В блоке «Регуляторная среда» в 2022 году к уровню 2021 года отмечена положительная динамика:

снизилось среднее время получения разрешений на строительство с 66,00 до 56,00 дней;

снизилось среднее количество процедур, необходимых для получения разрешений на строительство, с 10,29 до 6,79 штук;

увеличилась оценка деятельности органов власти по выдаче разрешений на строительство с 4,18 до 4,88 балла;

снизилось среднее время регистрации прав собственности с 8,00 до 6,00 дней;

снизилось среднее количество процедур при регистрации прав собственности с 2,38 до 1,75 штук;

увеличилась оценка деятельности органов власти по лицензированию отдельных видов деятельности с 4,37 до 4,43 балла;

увеличился средний балл оценки деятельности органов власти по лицензированию отдельных видов деятельности с 4,36 до 4,86 балла.

В блоке «Институты для бизнеса» в 2022 году к уровню 2021 года отмечена положительная динамика:

увеличилась оценка наличия и качества регионального законодательства о механизмах защиты и поддержки инвесторов с 3,94 до 4,30 балла;

увеличился средний балл оценки работы Регионального Совета по улучшению инвестиционного климата с 4,29 до 4,78 балла;

вырос средний балл оценки каналов прямой связи инвестора с руководством области с 3,85 до 4,38;

увеличился средний балл оценки работы Региональной организации по привлечению инвестиций и работе с инвесторами с 4,26 до 4,55;

увеличился средний балл оценки работы интернет-портала об инвестиционной деятельности с 1,48 до 1,66.

В блоке «Инфраструктура и ресурсы» в 2022 году к уровню 2021 года отмечена положительная динамика:

выросла доля дорог, соответствующих нормативным требованиям с 73,09% до 74,33%;

вырос средний балл оценки качества дорожных сетей предпринимателями с 3,50 до 3,52 балла;

вырос средний балл оценки качества телекоммуникационных услуг предпринимателями с 3,92 до 3,95 балла;

вырос средний балл оценки объектов инвестиционной инфраструктуры предпринимателями с 4,52 до 4,84 балла;

увеличился средний балл оценки деятельности органов власти по постановке на кадастровый учет с 4,06 до 4,52 балла;

уменьшилось среднее время постановки на кадастровый учет с 34,60 до 23,00 дней;

уменьшилось среднее количество процедур, необходимых для постановки на кадастровый учет, с 2,80 до 2,20 единиц;

выросла доля гарантий региональной гарантийной организации от налоговых доходов региона (с учетом НДФЛ, без учета транспортного налога с физических лиц и налога на имущество физических лиц) с 0,14% до 0,19%;

вырос средний балл оценки мер государственной финансовой поддержки с 2,77 до 3,04 балла;

выросла доля выпускников в промышленном производстве, сельском хозяйстве, строительстве, транспорте и связи от общей численности занятых в этих секторах с 1,41% до 3,38%.

По блоку «Поддержка малого предпринимательства» в 2022 году к уровню 2021 года отмечена положительная динамика:

выросло количество субъектов малого и среднего предпринимательства на 1 тыс. человек населения с 28,81 до 39,67;

выросла доля рабочих мест в бизнес-инкубаторах и технопарках от общего числа занятых на малых и средних предприятиях с 0,37 до 0,59 балла;

увеличился средний балл оценки работы информационного интернет-портала по вопросам поддержки и развития малого и среднего предпринимательства с 1,09 до 1,16;

вырос средний балл оценки консультационных и образовательных услуг, оказываемых организациями инфраструктуры поддержки малого и среднего предпринимательства в регионе, с 3,81 до 4,20;

вырос средний балл оценки необходимости для ведения бизнеса недвижимости с 2,96 до 4,05;

вырос средний балл оценки доступности кредитных ресурсов с 3,33 до 3,40.

2.3.8. Результаты мониторинга деятельности хозяйствующих субъектов, доля участия субъекта Российской Федерации или муниципального образования в которых составляет 50 и более процентов

По данным территориального органа Федеральной службы государственной статистики по Кемеровской области - Кузбассу, по состоянию на 01.01.2023 количество хозяйствующих субъектов государственной и муниципальной форм собственности составило 4201.

Из общего количества предприятий и организаций с долей участия Кемеровской области-Кузбасса или муниципального образования 50 и более процентов 1879 организаций - это учреждения дошкольного, общего, средне-профессионального и высшего образования (доля 44,7%), 851 организация - это органы государственного управления и обеспечения военной безопасности (доля 20,3%). В сфере здравоохранения действовало 306 учреждений (доля 7,3%), в сфере культуры, спорта, организации досуга и развлечений - 512 учреждений (доля 12,2%), в научной и технической деятельности - 165 организаций (доля 3,9%), в транспортировке и хранении - 115 организаций (доля 2,7%).

Доля выручки хозяйствующих субъектов, доля участия области или муниципального образования в которых составляет 50 и более процентов, в общей величине выручки незначительна и не превышает 2%. Их деятельность не препятствует деятельности других хозяйствующих субъектов и не ограничивает конкуренции на данных рынках.

Полный перечень организаций с долей участия Кемеровской области-Кузбасса или муниципального образования 50 и более процентов с разбивкой по рынкам присутствия приведены в приложении 12.

2.3.9. Результаты мониторинга удовлетворенности населения и субъектов малого и среднего предпринимательства деятельностью в сфере финансовых услуг, осуществляемой на территории субъекта Российской Федерации

В ноябре 2022 года научно-исследовательским центром КузГТУ имени Т.Ф. Горбачева «Региональный центр экономических и социальных исследований и экспертных оценок проектов развития» совместно с управлением по взаимодействию с организациями финансового рынка Администрации Правительства Кузбасса и отделением по Кемеровской области Сибирского ГУ Банка России был проведен четвертый опрос в сфере финансового рынка (первый - с 20 декабря 2019 года по 20 января 2020 года, второй - с 14 октября 2020 года по 14 ноября 2020 года, третий - с 20 октября 2021 года по 20 ноября 2021 года).

Исследование направлено на мониторинг доступности финансовых услуг и оценку удовлетворенности населения деятельностью финансовых организаций.

Анкетирование проходило путем интернет - опроса различных целевых групп населения в соответствии с их основным занятием: работающие по найму, предприниматели, самозанятые, пенсионеры, учащиеся, студенты, безработные.

При проведении опроса были охвачены все муниципальные образования Кемеровской области - Кузбасса.

Ссылки на анкеты для проведения мониторинга были размещены на сайтах Администрации Правительства Кузбасса, муниципальных образований, в социальных сетях, чатах, мобильных приложениях, СМИ.

Основные направления мониторинга:

- оценка уровня востребованности услуг финансовых организаций;
- оценка уровня доступности услуг, в том числе дистанционных;
- оценка качества и стоимости финансовых услуг;
- барьеры доступности финансовых услуг.

Основу выборочной совокупности первого опроса составили 9725 человек из 33 муниципальных образований Кемеровской области - Кузбасса, в том числе 1916 мужчин и 7809 женщин, что составляет 19,7% и 80,3% соответственно, второго опроса - 10001 человек, в том числе 1248 мужчин, 8753 женщины, что составляет 12,48% и 87,52% соответственно; третьего опроса - 10876 человек, в том числе 1741 мужчина, 9135 женщин, что составляет 16,01% и 83,99% соответственно, четвертого опроса - 9717 человек, в том числе 1414 мужчин и 8303 женщины, что составляет 14,55% и 85,44% соответственно.

Распределение кузбассовцев по половозрастным категориям (таблица 73).

Таблица 73 - Распределение кузбассовцев по половозрастным категориям

Пол	III опрос (2021 год)					IV опрос (2022 год)				
	Возраст				Всего	Возраст				Всего
	до 20 лет	21-40 лет	41-60 лет	старше 60 лет		до 20 лет	21-40 лет	41-60 лет	старше 60 лет	
мужской	2,31	7,54	5,52	0,64	16,01	4,82	4,75	3,77	1,21	14,55
женский	3,31	37,02	40,16	3,50	83,99	4,75	33,37	42,12	5,20	85,45
Всего	5,62	44,56	45,68	4,15	100,00	9,56	38,13	45,89	6,41	100,00

В III и IV опросах самые многочисленные группы включают респондентов в возрасте от 21 до 40 лет и от 41 до 60 лет, то есть в основе выборочной совокупности - трудоспособное население.

Распределение кузбассовцев в зависимости от социального статуса (таблица 74).

Таблица 74 - Распределение кузбассовцев в зависимости от социального статуса

Социальный статус	Удельный вес, %		Отклонение, п.п.
	III опрос	IV опрос	
1. работающий по найму	84,32	78,86	-5,46
2. предприниматель	1,70	1,50	-0,2
3. самозанятый	3,56	2,43	-1,13
4. временно неработающий	1,78	0,98	-0,8
5. безработный	0,64	0,63	-0,01
6. учащийся	4,28	9,93	5,65
7. пенсионер	3,39	5,26	1,87
8. пенсионер по инвалидности	0,31	0,41	0,1
Итого	100	100	

Наибольшая доля респондентов относится к социальной группе «работающие по найму» - 84,32% и 78,86% в зависимости от опроса. Также в опросе приняли участие 4,28% и 9,93% учащихся; 3,39% и 5,26% пенсионеров; пенсионеров по инвалидности - 0,31% в третьем и 0,41% в четвертом опросах.

Востребованность финансовых услуг характеризуется спросом со стороны населения на доступные финансовые услуги.

Структура востребованности финансовых услуг (таблица 75).

Таблица 75 - Востребованность финансовых услуг

Финансовые услуги	III опрос		IV опрос		Отклонение, п.п.	
	«пользуюсь», %	«не пользуюсь», %	«пользуюсь», %	«не пользуюсь», %	«пользуюсь», %	«не пользуюсь», %
банков	87,87	12,13	93,30	6,70	5,43	-5,43
страховых компаний	26,37	73,63	23,13	76,87	-3,24	3,24
микрофинансовых организаций	4,65	95,35	4,08	95,92	-0,57	0,57
кредитных потребительских кооперативов	4,79	95,21	4,27	95,73	-0,52	0,52
ломбардов	4,66	95,34	4,43	95,57	-0,23	0,23

Диаграмма 2 - Оценка востребованности финансовых услуг в 2021 году (III опрос)

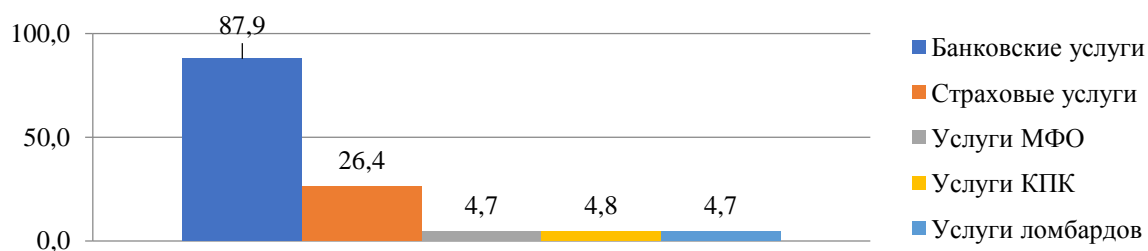
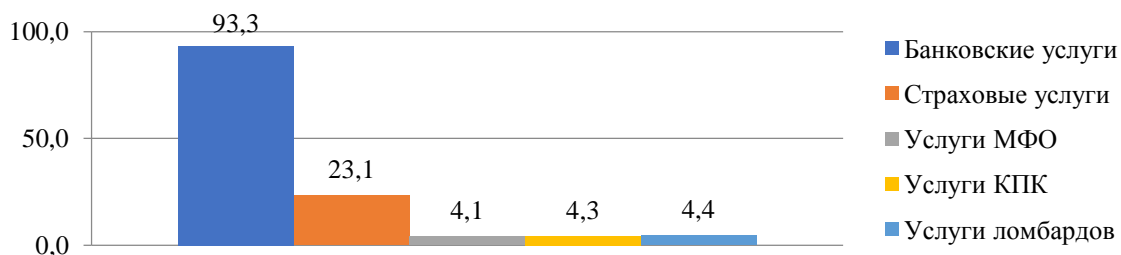


Диаграмма 3 - Оценка востребованности финансовых услуг в 2022 году (IV опрос)



Наиболее востребованы у респондентов услуги банков, которыми пользуются около 90% опрошенных. Четверть респондентов пользуется услугами страховых компаний. Наименее востребованы услуги микрофинансовых организаций (МФО), кредитных потребительских кооперативов (КПК), ломбардов, ими пользуются не более 5% респондентов по результатам III опроса. Проведение IV опроса показало увеличение к предыдущему году востребованности банковских услуг, снижение востребованности страховых услуг и снижение востребованности услуг небанковских финансовых организаций (Диаграммы 2,3).

Сопряженность востребованности банковских услуг респондентами с полом, возрастом и социальным статусом (таблица 76).

Таблица 76 - Сопряженность востребованности банковских услуг респондентами с полом, возрастом и социальным статусом

Возраст	III опрос		IV опрос		Отклонение, п.п.	
	«пользуюсь»	«не пользуюсь»	«пользуюсь»	«не пользуюсь»	«пользуюсь»	«не пользуюсь»
до 20 лет	70,05	29,95	92,69	7,31	22,64	-22,64
21-40 лет	84,19	15,81	92,60	7,40	8,41	-8,41
41-60 лет	93,04	6,96	93,99	6,01	0,95	-0,95
старше 60 лет	94,68	5,32	93,42	6,58	-1,26	1,26
Все категории	87,87	12,13	93,30	6,70	5,43	-5,43

Банковскими услугами пользуются 87,87% опрошенных респондентов согласно третьему опросу и 93,30% - четвертому. В каждой возрастной категории есть респонденты, которые не пользуются банковскими услугами, однако их удельный вес незначителен и превышает 10% только для респондентов до 20 лет, 21-40 лет и старше 60 лет. Стоит отметить изменение ситуации в положительную сторону. Так, по результатам IV опроса банковские услуги стали более востребованными (таблица 77).

Таблица 77 - Сопряженность востребованности банковских услуг и пола респондентов

Пол	Услуги банков					
	III опрос		IV опрос		Отклонение, п.п.	
	«пользуюсь», %	«не пользуюсь», %	«пользуюсь», %	«не пользуюсь», %	«пользуюсь», %	«не пользуюсь», %
мужской	68,29	31,71	88,05	11,95	19,76	-19,76
женский	91,60	8,40	94,19	5,81	2,59	-2,59
Все категории	87,87	12,13	93,30	6,70	5,43	-5,43

Сопряженность востребованности банковских услуг и пола респондентов III опроса свидетельствует о том, что 31,71% мужчин и 8,40%

женщин не пользуются услугами банков. По результатам IV опроса данные показатели снизились: не пользуются банковскими услугами 11,95% мужчин и 5,81% женщин.

Таблица 78 - Сопряженность востребованности банковских услуг с социальным статусом респондентов

Социальный статус	Услуги банков					
	III опрос		IV опрос		Отклонение	
	«пользуюсь», %	«не пользуюсь», %	«пользуюсь», %	«не пользуюсь», %	«пользуюсь», %	«не пользуюсь», %
работающий по найму	89,66	10,34	94,28	5,72	4,62	-4,62
предприниматель	44,86	55,14	73,29	26,71	28,43	-28,43
самозанятый	70,03	29,97	83,05	16,95	13,02	-13,02
временно неработающий	52,06	47,94	84,21	15,79	32,15	-32,15
безработный	90,00	10,00	86,89	13,11	-3,11	3,11
учащийся	97,21	2,79	93,26	6,74	-3,95	3,95
пенсионер	90,79	9,21	91,78	8,22	0,99	-0,99
пенсионер по инвалидности	82,35	17,65	90,00	10,00	7,65	-7,65
Все категории	87,87	12,13	93,30	6,70	5,43	-5,43

Банковские услуги высоко востребованы респондентами с разным социальным статусом (таблица 78).

Наибольшая востребованность банковских услуг характерна для учащихся - 97,21% согласно III опросу и для работающих по найму - 94,28% согласно IV опросу.

Наименьшая востребованность услуг банков характерна для предпринимателей, временно неработающих, самозанятых.

Структура востребованности страховых услуг респондентами в зависимости от пола, возраста и социального статуса (таблица 79).

Таблица 79 - Сопряженность востребованности страховых услуг и возраста респондентов

Возраст	Страховые услуги					
	III опрос		IV опрос		Отклонение, п.п.	
	«пользуюсь», %	«не пользуюсь», %	«пользуюсь», %	«не пользуюсь», %	«пользуюсь», %	«не пользуюсь», %
до 20 лет	9,98	90,02	12,90	87,10	2,92	-2,92
21-40 лет	28,15	71,85	27,64	72,36	-0,51	0,51
41-60 лет	26,91	73,09	21,93	78,07	-4,98	4,98
старше 60 лет	23,50	76,50	20,22	79,78	-3,28	3,28
Все категории	26,37	73,63	23,13	76,87	-3,24	3,24

Более 2/3 респондентов не пользуются страховыми услугами. Респонденты до 20 лет реже других пользуются страховыми услугами в силу особенностей данной возрастной категории (таблица 80).

Таблица 80 - Сопряженность востребованности услуг страховых компаний и пола респондентов

Пол	Услуги страховых компаний					
	III опрос		IV опрос		Отклонение	
	«поль-зуюсь», %	«не поль-зуюсь», %	«поль-зуюсь», %	«не поль-зуюсь», %	«поль-зуюсь», %	«не поль-зуюсь», %
мужской	31,13	68,87	25,60	74,40	-5,53	5,53
женский	25,46	74,54	22,71	77,29	-2,75	2,75
Все категории	26,37	73,63	23,13	76,87	-3,24	3,24

Мужчины пользуются услугами страховых компаний значительно чаще: 31,13% и 25,60% мужчин в зависимости от опроса против 25,46% и 22,71% женщин являются пользователями услуг страховых компаний. Это связано с большей востребованностью автострахования у мужчин (таблица 80).

Таблица 81 - Сопряженность востребованности страховых услуг с социальным статусом респондентов

Социальный статус	Услуги страховых компаний					
	III опрос		IV опрос		Отклонение, п.п.	
	«поль-зуюсь», %	«не поль-зуюсь», %	«поль-зуюсь», %	«не поль-зуюсь», %	«поль-зуюсь», %	«не поль-зуюсь», %
работающий по найму	27,57	72,43	24,30	75,70	-3,27	3,27
предприниматель	35,14	64,86	28,77	71,23	-6,37	6,37
самозанятый	29,97	70,03	25,42	74,58	-4,55	4,55
временно неработающий	25,77	74,23	27,37	72,63	1,6	-1,6
безработный	17,14	82,86	22,95	77,05	5,81	-5,81
учащийся	4,29	95,71	13,06	86,94	8,77	-8,77
пенсионер	18,97	81,03	20,94	79,06	1,97	-1,97
пенсионер по инвалидности	20,59	79,41	27,50	72,50	6,91	-6,91
Все категории	26,37	73,63	23,13	76,87	-3,24	3,24

В наибольшей мере страховые услуги востребованы у предпринимателей, наименьшая востребованность страховых услуг характерна для учащихся (таблица 81).

Сопряженность востребованности услуг микрофинансовых организаций, кредитных потребительских кооперативов и ломбардов с социальным статусом респондентов (таблица 82).

Таблица 82 - Сопряженность востребованности услуг микрофинансовых организаций и социального статуса респондентов

Социальный статус	Услуги микрофинансовых организаций					
	III опрос		IV опрос		Отклонение, п.п.	
	«пользуюсь», %	«не пользуюсь», %	«пользуюсь», %	«не пользуюсь», %	«пользуюсь», %	«не пользуюсь», %
работающий по найму	4,15	95,85	3,72	96,28	-0,43	0,43
предприниматель	14,59	85,41	10,96	89,04	-3,63	3,63
самозанятый	10,08	89,92	7,20	92,80	-2,88	2,88
временно неработающий	13,40	86,60	4,21	95,79	-9,19	9,19
безработный	5,71	94,29	9,84	90,16	4,13	-4,13
учащийся	1,29	98,71	4,56	95,44	3,27	-3,27
пенсионер	5,42	94,58	4,11	95,89	-1,31	1,31
пенсионер по инвалидности	8,82	91,18	7,50	92,50	-1,32	1,32
Все категории	4,65	95,35	4,08	95,92	-0,57	0,57

Таблица 83 - Сопряженность востребованности услуг кредитных потребительских кооперативов и социального статуса респондентов

Социальный статус	Услуги КПК					
	III опрос		IV опрос		Отклонение, п.п.	
	«пользуюсь», %	«не пользуюсь», %	«пользуюсь», %	«не пользуюсь», %	«пользуюсь», %	«не пользуюсь», %
работающий по найму	4,53	95,47	4,27	95,73	-0,26	0,26
предприниматель	13,51	86,49	11,64	88,36	-1,87	1,87
самозанятый	8,01	91,99	6,36	93,64	-1,65	1,65
временно неработающий	9,79	90,21	6,32	93,68	-3,47	3,47
безработный	4,29	95,71	16,39	83,61	12,1	-12,1
учащийся	2,15	97,85	2,07	97,93	-0,08	0,08
пенсионер	3,52	96,48	3,72	96,28	0,2	-0,2
пенсионер по инвалидности	14,71	85,29	2,50	97,50	-12,21	12,21
Все категории	4,79	95,21	4,27	95,73	-0,52	0,52

Таблица 84 - Сопряженность востребованности услуг ломбардов и социального статуса респондентов

Социальный статус	Услуги ломбардов					
	III опрос		IV опрос		Отклонение, п.п.	
	«пользуюсь», %	«не пользуюсь», %	«пользуюсь», %	«не пользуюсь», %	«пользуюсь», %	«не пользуюсь», %
работающий по найму	4,33	95,67	3,98	96,02	-0,35	0,35
предприниматель	17,84	82,16	7,53	92,47	-10,31	10,31
самозанятый	8,01	91,99	3,81	96,19	-4,2	4,2
временно неработающий	11,34	88,66	7,37	92,63	-3,97	3,97
безработный	5,71	94,29	14,75	85,25	9,04	-9,04
учащийся	1,93	98,07	6,42	93,58	4,49	-4,49
пенсионер	2,71	97,29	5,09	94,91	2,38	-2,38
пенсионер по инвалидности	2,94	97,06	2,50	97,50	-0,44	0,44
Все категории	4,66	95,34	4,43	95,57	-0,23	0,23

Услуги микрофинансовых организаций были наиболее популярны у предпринимателей (14,59%) и временно неработающих (13,40%) в III опросе, и у предпринимателей (10,96%) и самозанятых (7,20%) в IV опросе. Только 4,15% в III опросе и 3,72% в IV опросе респондентов, работающих по найму, для которых характерна достаточная финансовая стабильность, пользуются услугами микрофинансовых организаций.

Что касается услуг кредитных потребительских кооперативов, то наибольшая востребованность наблюдается у предпринимателей, безработных, временно неработающих. Работающие по найму и пенсионеры практически не обращаются в кредитные потребительские кооперативы. Услугами ломбардов в наибольшей степени пользуются предприниматели, безработные, самозанятые и временно неработающие, то есть имеющие непостоянный доход и решающие таким образом свои текущие финансовые проблемы.

Удельный вес респондентов, пользующихся услугами микрофинансовых организаций, кредитных потребительских кооперативов и ломбардов, незначительный в целом по всей совокупности опрошенных и находится в диапазоне от 4,66% до 4,79% в третьем опросе и от 4,08% до 4,43% в четвертом. Такая структура является удовлетворительной, так как свидетельствует о том, что большинство респондентов совершенно четко оценивают все минусы данных услуг и принимают рациональные решения.

В целом наметились положительные тенденции: увеличилась востребованность банковских услуг по всем категориям населения, несущественно сократилась востребованность услуг страховых компаний, снизилась востребованность услуг небанковских финансовых организаций.

2.3.10. Результаты мониторинга доступности для населения и субъектов малого и среднего предпринимательства финансовых услуг, оказываемых на территории субъекта Российской Федерации

При проведении мониторинга в сфере финансового рынка (более подробно см. подраздел 2.3.9) респондентам было предложено оценить степень доступности финансовых онлайн-услуг. В данном контексте доступность банковских услуг предполагает наличие более чем восьми банков, предоставляющих возможность онлайн-обслуживания.

Результаты опроса о доступности банковских онлайн-услуг (таблица 85).

Таблица 85 - Сопряженность доступности банковских онлайн - услуг и возраста респондентов, в % к возрастной группе респондентов

Возраст	Доступность банковских услуг, %											
	III опрос				IV опрос				Отклонение			
	полностью (услугу предоставляют более 8 компаний, имеется дистанционное обслуживание)	выбор ограничен (нужную услугу предоставляют не более 8 компаний)	выбор заметно ограничен (услугу предоставляют не более 5 компаний)	выбора нет (только 1 компания)	полностью (услугу предоставляют более 8 компаний, имеется дистанционное обслуживание)	выбор ограничен (нужную услугу предоставляют не более 8 компаний)	выбор заметно ограничен (услугу предоставляют не более 5 компаний)	выбора нет (только 1 компания)	полностью (услугу предоставляют более 8 компаний, имеется дистанционное обслуживание)	выбор ограничен (нужную услугу предоставляют не более 8 компаний)	выбор заметно ограничен (услугу предоставляют не более 5 компаний)	выбора нет (только 1 компания)
до 20 лет	47,63	42,39	0,00	9,98	75,38	14,19	3,98	6,45	27,75	-28,2	3,98	-3,53
21-40 лет	66,61	27,53	0,00	5,86	78,14	14,93	4,05	2,89	11,53	-12,6	4,05	-2,97
41-60 лет	72,40	24,17	0,00	3,42	79,95	14,94	2,69	2,42	7,55	-9,23	2,69	-1
старше 60 лет	78,49	18,40	0,00	3,10	76,24	17,50	4,01	2,25	-2,25	-0,9	4,01	-0,85

От 47% до 78% респондентов всех возрастных групп считают банковские онлайн - услуги доступными.

Таким образом, степень доступности банковских онлайн - услуг характеризуется как высокая, так как, по мнению большинства респондентов, у них имеется возможность получения банковских онлайн - услуг более чем в восьми компаниях.

Сопряженность доступности страховых онлайн - услуг и возраста респондентов (Таблица 86)

Таблица 86 - Сопряженность доступности страховых онлайн - услуг и возраста респондентов, в % к возрастной группе респондентов

Возраст	Услуги страховых компаний, %											
	III опрос				IV опрос				Отклонение, п.п.			
	полностью (услугу предоставляют более 8 компаний, имеется дистанционное обслуживание)	выбор ограничен (нужную услугу предоставляют не более 8 компаний)	выбор заметно ограничен (услугу предоставляют не более 5 компаний)	выбора нет (только 1 компания)	полностью (услугу предоставляют более 8 компаний, имеется дистанционное обслуживание)	выбор ограничен (нужную услугу предоставляют не более 8 компаний)	выбор заметно ограничен (услугу предоставляют не более 5 компаний)	выбора нет (только 1 компания)	полностью (услугу предоставляют более 8 компаний, имеется дистанционное обслуживание)	выбор ограничен (нужную услугу предоставляют не более 8 компаний)	выбор заметно ограничен (услугу предоставляют не более 5 компаний)	выбора нет (только 1 компания)
до 20 лет	36,82	48,61	0,00	14,57	37,31	30,43	9,35	22,90	0,49	-18,18	9,35	8,33
21-40 лет	42,90	44,22	0,00	12,88	48,64	31,66	8,53	11,17	5,74	-12,56	8,53	-1,71
41-60 лет	42,21	44,57	0,00	13,22	45,37	35,59	7,33	11,71	3,16	-8,98	7,33	-1,51
старше 60 лет	36,59	46,34	0,00	17,07	45,26	34,19	8,03	12,52	8,67	-12,15	8,03	-4,55

Оценка доступности страховых онлайн - услуг приблизительно совпадает для респондентов различных половозрастных и социальных групп по III и IV опросу (таблица 86).

При проведении оценки финансовой доступности на территории Кемеровской области - Кузбасса выявлены существующие барьеры в получении финансовых услуг (таблица 87).

Таблица 87 - Сопряженность отсутствия/наличия барьеров при получении финансовых услуг и пола респондентов, в % к возрастной группе респондентов

Пол	Барьеры, %					
	III опрос		IV опрос		Отклонение, п.п.	
	нет барьеров	есть барьеры	нет барьеров	есть барьеры	нет барьеров	есть барьеры
мужской	45,89	54,11	42,08	57,92	-3,81	3,81
женский	41,39	58,61	40,99	59,01	-0,4	0,4

Мнения респондентов относительно барьеров при получении финансовых услуг распределились приблизительно одинаково по половому признаку. Не сталкиваются с барьерами при получении финансовых услуг только 45,89% мужчин и 41,39% женщин согласно результатам третьего опроса, 42,08% мужчин и 40,99% женщин по результатам четвертого опроса.

Таблица 88 - Сопряженность барьеров при получении финансовых услуг и пола респондентов, в % к возрастной группе респондентов

Пол	Барьеры при получении финансовых услуг, %								
	III опрос			IV опрос			Отклонение, п.п.		
	требования финансовых организаций слишком жесткие	у меня нет доверия к финансовым организациям	работодатель диктует свои условия по зарплатному проекту	требования финансовых организаций слишком жесткие	у меня нет доверия к финансовым организациям	работодатель диктует свои условия по зарплатному проекту	требования финансовых организаций слишком жесткие	у меня нет доверия к финансовым организациям	работодатель диктует свои условия по зарплатному проекту
мужской	38,43	43,42	18,15	38,95	46,52	14,53	0,52	3,1	-3,62
женский	34,01	53,72	12,27	32,82	54,10	13,08	-1,19	0,38	0,81

Половина опрошенных не испытывают доверия к финансовым организациям. Сопряженность барьеров при получении финансовых услуг и пола респондентов показала, что 43,42% мужчин и 53,72% женщин по результатам опроса III не доверяют финансовым организациям, большинство респондентов-мужчин и женщин по результатам IV опроса также не испытывают доверия к финансовым организациям. Треть респондентов считают требования финансовых организаций слишком жесткими и более 10% отмечают, что работодатель диктует свои условия по зарплатному проекту (таблица 88).

Таблица 89 - Сопряженность наличия/отсутствия барьеров при получении финансовых услуг и возраста респондентов, в % к возрастной группе респондентов

Возраст	Барьеры, %					
	III опрос		IV опрос		Отклонение, п.п.	
	нет барьеров	есть барьеры	нет барьеров	есть барьеры	нет барьеров	есть барьеры
до 20 лет	53,19	46,81	52,69	47,31	-0,5	0,5
21-40 лет	41,83	58,17	42,02	57,98	0,19	-0,19
41-60 лет	41,40	58,60	38,87	61,13	-2,53	2,53
старше 60 лет	37,92	62,08	34,99	65,01	-2,93	2,93

53,19% респондентов молодого возраста до 20 лет по результатам третьего и 52,69% по результатам четвертого опросов не испытывают препятствий при пользовании финансовыми услугами, в остальных возрастных категориях от 30% до 42% опрошенных также не испытывают затруднений (таблица 89).

Таблица 90 - Сопряженность барьеров при получении финансовых услуг и возраста респондентов, в % к возрастной группе респондентов

Возраст	Барьеры при получении финансовых услуг, %								
	III опрос			IV опрос			Отклонение, п.п.		
	требования финансовых организаций слишком жесткие	у меня нет доверия к финансовым организациям	работодатель диктует свои условия по зарплатному проекту	требования финансовых организаций слишком жесткие	у меня нет доверия к финансовым организациям	работодатель диктует свои условия по зарплатному проекту	требования финансовых организаций слишком жесткие	у меня нет доверия к финансовым организациям	работодатель диктует свои условия по зарплатному проекту
до 20 лет	23,43	54,90	21,68	30,00	51,59	18,41	6,57	-3,31	-3,27
21-40 лет	35,51	51,54	12,95	34,36	55,12	10,52	-1,15	3,58	-2,43
41-60 лет	35,66	52,04	12,30	34,41	51,10	14,49	-1,25	-0,94	2,19
старше 60 лет	27,50	57,14	15,36	29,38	56,30	14,32	1,88	-0,84	-1,04

Мнения респондентов относительно барьеров при получении финансовых услуг распределились следующим образом:

- самым главным препятствием в получении финансовых услуг респонденты всех возрастных категорий называли недоверие к финансовым организациям;

- около трети респондентов во всех возрастных группах по третьему и четвертому опросам отметили жесткие требования финансовых организаций;

- от 12,3% до 21,68% опрошенных во всех возрастных категориях по результатам третьего опроса считают препятствием в получении финансовых услуг требования работодателей, связанные с зарплатными проектами. В рамках четвертого опроса этот показатель снизился до 10,52% - 18,41%.

Таблица 91 - Сопряженность наличия/отсутствия барьеров при получении финансовых услуг и социального статуса респондентов, в % к возрастной группе респондентов

Социальный статус	Барьеры, %					
	III опрос		IV опрос		Отклонение, п.п.	
	нет барьеров	есть барьеры	нет барьеров	есть барьеры	нет барьеров	есть барьеры
работающий по найму	41,42	58,58	40,01	59,99	-1,41	1,41
предприниматель	40,54	59,46	57,53	42,47	16,99	-16,99
самозанятый	44,96	55,04	38,56	61,44	-6,4	6,4
временно неработающий	40,72	59,28	41,05	58,95	0,33	-0,33
безработный	38,57	61,43	36,07	63,93	-2,5	2,5
учащийся	62,45	37,55	52,85	47,15	-9,6	9,6
пенсионер	32,79	67,21	33,46	66,54	0,67	-0,67
пенсионер по инвалидности	41,18	58,82	37,50	62,50	-3,68	3,68

Отсутствие барьеров при получении финансовых услуг отмечают 62,45% учащихся, 32,79% временно неработающих по III опросу и 57,53% учащихся и 33,46% пенсионеров, порядка 1/3 респондентов других категорий, т.е. большинство респондентов сталкиваются с барьерами при получении финансовых услуг (таблица 91).

Основным барьером респонденты с разным социальным статусом во время проведения III и IV опросов отмечают недоверие к финансовым организациям, кроме предпринимателей, которые отмечают, что требования финансовых организаций слишком жесткие (таблица 92).

Повышение уровня финансовой грамотности населения является одним из приоритетов государственной политики, поскольку без должного уровня финансовой грамотности невозможно укрепление благосостояния граждан и развитие цивилизованного рынка финансовых услуг.

Мониторинг и оценка уровня финансовой грамотности населения региона были проведены по итогам «Всекузбасского финансового диктанта», который состоялся 21-25 ноября 2022 года в рамках Программы повышения финансовой грамотности населения Кузбасса.

Таблица 92 - Сопряженность барьеров при получении финансовых услуг и социального статуса респондентов, в % к возрастной группе респондентов

Социальный статус	Барьеры при получении финансовых услуг, %								
	III волна			IV волна			Отклонение, п.п.		
	Требования финансовых организаций слишком жесткие	у меня нет доверия к финансовым организациям	Работодатель диктует свои условия по зарплатному проекту	требования финансовых организаций слишком жесткие	у меня нет доверия к финансовым организациям	работодатель диктует свои условия по зарплатному проекту	требования финансовых организаций слишком жесткие	у меня нет доверия к финансовым организациям	работодатель диктует свои условия по зарплатному проекту
работающий по найму	35,09	51,82	13,09	34,24	53,14	12,62	-0,85	1,32	-0,47
предприниматель	45,45	37,27	17,27	30,65	48,39	20,97	-14,80	11,12	3,7
самозанятый	39,91	41,31	18,78	40,69	42,07	17,24	0,78	0,76	-1,54
временно неработающий	32,17	53,04	14,78	37,50	51,79	10,71	5,33	-1,25	-4,07
безработный	34,88	55,81	9,30	35,90	58,97	5,13	1,02	3,16	-4,17
учащийся	15,43	78,29	6,29	27,69	54,29	18,02	12,26	-24	11,73
пенсионер	31,85	56,85	11,29	30,59	55,88	13,53	-1,26	-0,97	2,24
пенсионер по инвалидности	25,00	45,00	30,00	40,00	36,00	24,00	15,00	-9	-6

Организаторы «Всекузбасского финансового диктанта» - Администрация Правительства Кузбасса, ФГБОУВО «Кемеровский государственный университет», Региональный центр финансовой грамотности Кузбасса, Отделение по Кемеровской области Сибирского главного управления Центрального Банка Российской Федерации.

Финансовый диктант проводился в Кемеровской области - Кузбассе в пятый раз.

При формировании заданий составители руководствовались принятыми в российской и мировой практике тестовыми заданиями (Gallup World Poll, Standard & Poors).

Всего в написании «Всекузбасского финансового диктанта» в 2022 году приняли участие 32842 человека, что на 23% больше по сравнению с 2021 годом (6116 человек). Увеличение участников подтвердило его востребованность, актуальность и реализуемость как одного из крупнейших просветительских мероприятий в Кемеровской области - Кузбассе.

Таблица 93 - Динамика количества участников, прошедших непосредственно тестирование и ответивших на вопросы

	2022	2021	Увеличение с 2021 г.	
	Чел.	Чел.	Чел.	%
Количество принявших участие в диктанте и прошедших тестирование	32842	26714	6116	123
Количество набравших 50-100 баллов	30079	23360	6719	129
Количество набравших 0-45 баллов	2763	3356	-593	0,9

Диктант дал хорошую возможность оценить каждому участнику перспективы своего роста и готовность к вызовам нашей динамичной жизни. Достаточно сложно провести «оцифровку» полученных данных с привязкой к реалиям и получения количественных оценок уровня финансовой грамотности населения.

К положительной тенденции следует отметить увеличение на 30% числа набравших от 50 до 100 баллов. Можно отметить качественный рост общего уровня финансового образования, повышения финансовой грамотности.

В 2021 году наибольшую активность участников была отмечена в Новокузнецке (рост почти в 2 раза, на 81%), Кемерово (рост на 11%), что свойственно большим городам, с развитой и объемной сетью образовательных учреждений (таблица 94). Среди небольших городов по росту численности участников выделяются Прокопьевск (рост в 3,1 раза), Белово (в 2,3 раза), Анжеро-Судженск (в 3,1 раза), Ленинск-Кузнецкий (в 14 раз), Мариинск (в 7 раз), Гурьевск (в 2,9 раза), Междуреченск (в 2,5 раза).

В 2022 году рост активности участия в диктанте отмечен в большом количестве муниципальных округов: Анжеро-Судженск (в 2,2 раза), Кемеровский муниципальный округ (в 2,8 раза), Киселевский округ (в 11,7 раза), Междуреченск (в 2,7 раза) и других. По количеству участников выделяются Кемерово, Киселевск, Новокузнецк, Ленинск-Кузнецкий, Анжеро-Судженск и другие. Практически во всех округах отмечен рост количества участников диктанта.

Таблица 94 - Статистика участия по городским и муниципальным округам

№ п/п	Территория	2021, чел.	2022. чел.	доля, %	Рост, раз
1	г. Анжеро-Судженск	1717	1540	4,7	2,2
2	г. Белово	1631	1504	4,6	2,4
3	г. Березовский	441	980	3,0	2,1
4	г. Гурьевск	565	184	0,6	
5	г. Калтан	463	587	1,8	4,7
6	г. Кемерово	3737	4872	14,8	2,8
7	г. Киселевск	224	2640	8,0	11,7
8	пос. Крапивинский	90	5	0,0	5,0
9	г. Ленинск-Кузнецкий	1762	2450	7,5	3,4
10	г. Мариинск	1104	1450	4,4	7,1
11	г. Междуреченск	1202	1560	4,8	2,7
12	г. Яшкино	189		0,0	
13	г. Новокузнецк	2723	3568	10,9	1,7
14	г. Полысаево	303	750	2,3	2,5
15	г. Прокопьевск	2017	943	2,9	1,8
16	п. Промышленная	647	692	2,1	4,9
17	г. Таштагол	786	750	2,3	
18	п.г.г. Тяжин	156	40	0,1	2,7
19	Ижморский округ	178	10	0,0	
20	Тисульский округ	189	14	0,0	

№ п/п	Территория	2021, чел.	2022, чел.	доля, %	Рост, раз
21	Топкинский округ	630	560	1,7	3,8
22	Чебулинский округ	89	23	0,1	
23	Юргинский округ	101	56	0,2	2,2
24	Яйский округ	253	78	0,2	
25	Не указано	1542	2657	8,1	0,2
26	Тайга	230	450	1,4	2,0
27	Мыски	602	620	1,9	1,0
28	Осинники	808	962	2,9	1,2
29	Другие	2185	2897	8,8	1,3
	Всего	26564	32842		

Преобладающее число участников диктанта в 2022 году составляли, как и в 2021 году женщины – 22143 человек (67%), доля участников - мужчин - 10699 человек (33%).

Наибольший интерес представляет динамика участников - школьников, студентов, обучающихся. Это связано с тем, что в настоящее время эта группа является активным членом интернет-сообщества, потенциальным потребителем финансовых услуг, оказываемых дистанционно.

Таблица 95 - Возрастная структура участников диктанта, человек

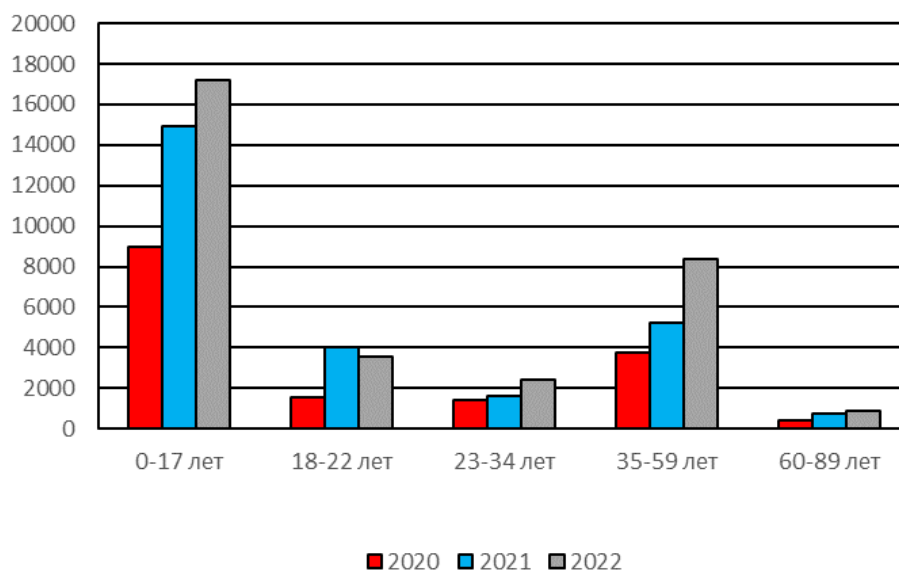
	2021	2022	Изменение, человек
0-17 лет	14953	17175	+2222
18-22 лет	3997	3525	-472
23-34 лет	1641	2426	+785
35-59 лет	5232	8385	+3153
60-89 лет	741	909	+168
	26564	32420	+5856

Население Кузбасса активно пользуется финансовыми услугами, кредитами, работой в сети интернет, покупками онлайн. Это требует подготовленности к такой работе, к адекватному уровню финансовой грамотности, оценке рисков в финансовой сфере. Формирование грамотного отношения к управлению денежными средствами и учету рисков становится насущной потребностью и старшего поколения.

Данные 2022 года подтверждают уверенный рост количества именно молодежи в числе интересующихся финансовыми вопросами и финансовой грамотностью.

На диаграмме - 4 представлена структура участников финансового диктанта по возрастному признаку.

Диаграмма 4 - Структура участников диктанта по возрастным группам в динамике 2020-2022 гг., %



Целевая аудитория - молодежь была достаточно активно и объемно вовлечена в процесс финансового обучения. Финансовый диктант привлек участников в возрасте 35-59 лет, что также отвечает целям диктанта - повысить грамотность населения и косвенно влиять на обоснованность принимаемых решений в сфере финансов и уровень закрежденности.

В 2022 году количество школьников - участников диктанта увеличилось на 2259 человек (на 21%). Если учитывать, что группа «без образования» с большой вероятностью может включать в себя школьников, не указавших статус (по возрасту), то группа молодежи - участников диктанта составила 21386 человек. Это почти 65% всех участников диктанта.

Таблица 96 - Количество участников по уровню образования, человек

	2020	2021	2022
Без образования (не указано)	5294	8459	8287
Обучающиеся (школа)	7677	10840	13099
Среднее специальное	5154	1986	3290
Среднее	563	285	583
Высшее	3159	4995	7558
Всего	21847	26565	32842

В целом, данные 2022 года подтверждают уверенный рост количества именно молодежи в числе интересующихся финансовыми вопросами и финансовой грамотностью. Показателен и рост участников с высшим образованием, прошедших тестирование в диктанте (диаграмма 5).

Анализ полученных результатов проводился в соответствии с установленными в Положении о диктанте критериями. При разработке

сводных таблиц выделялись наиболее существенные и значимые факторы, которые наиболее объемно представляют «срезы» финансовой грамотности населения. Оценка уровня знаний, проверяемых в рамках диктанта, как и ранее, осуществлялась с применением 100-балльной шкалы, где уровень знаний от 0 до 45 баллов соответствует удовлетворительному уровню познаний в финансах, уровень от 50 до 80 баллов - достаточному в современных условиях уровню финансовых знаний, от 85 до 100 баллов - уровню высокой финансовой грамотности. Указанное разделение уровней по баллам предложены авторами диктанта как наиболее простой и наглядный вариант оценки подготовленности участников диктанта к вызовам времени, готовности к инвестированию и отражению атак финансовых мошенников.

Диаграмма 5 - Количество участников по уровню образования, в %

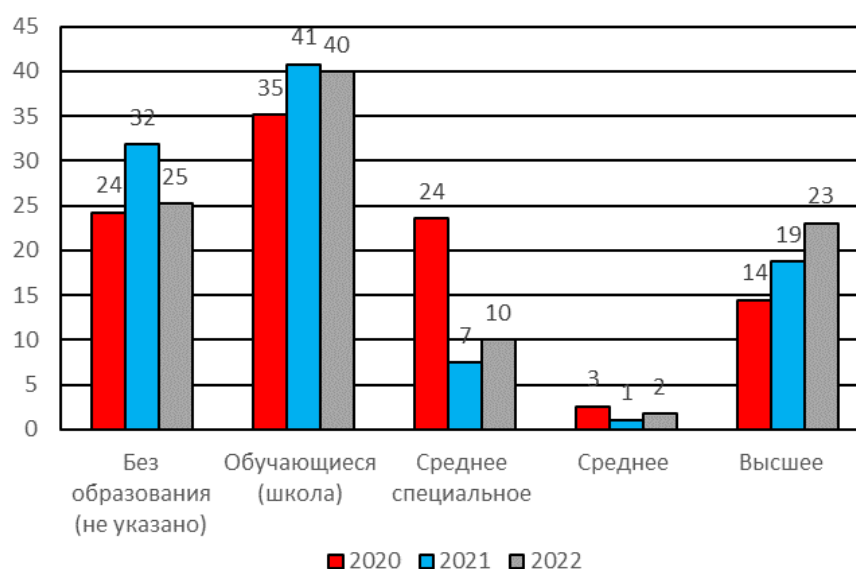
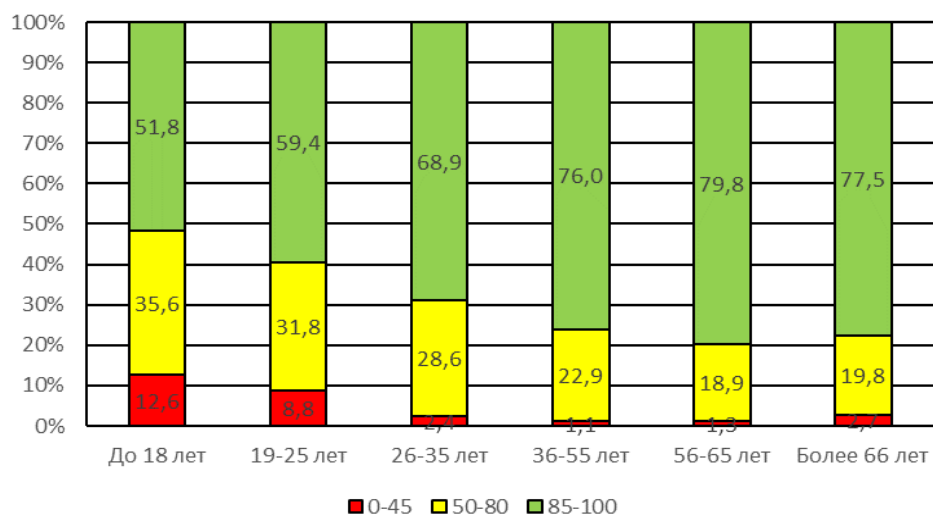


Диаграмма 6 - Структура ответов участников по возрасту, в баллах



Анализ показал, что в 2022 году, как и в 2021 году, женщины и мужчины показывают сравнимый уровень финансовой грамотности, набрав от 50 до 100 баллов.

Реализация проекта «Всекузбасский финансовый диктант» показала его востребованность среди населения, интерес различных возрастных групп к финансовым услугам.

2.3.11. Результаты мониторинга цен на товары, входящие в перечень отдельных видов социально значимых продовольственных товаров первой необходимости, в отношении которых могут устанавливаться предельно допустимые розничные цены

Региональной энергетической комиссией Кузбасса проводится ежемесячный анализ роста средних потребительских цен на социально значимые продукты питания в Кемеровской области - Кузбассе по данным Росстата:

мониторинг цен на продукты питания, входящие в перечень отдельных видов социально значимых продовольственных товаров первой необходимости, в отношении которых могут устанавливаться предельно допустимые розничные цены;

мониторинг цен на продукты питания по 40 наименованиям продовольственных товаров, в том числе и на продукты питания, входящие в перечень отдельных видов социально значимых продовольственных товаров первой необходимости, в отношении которых могут устанавливаться предельно допустимые розничные цены.

Таблица 97 - Средние розничные цены по региональным центрам Сибирского федерального округа в целом по состоянию на декабрь 2022 года (по данным Росстата)

	Алтайский край (Барнаул)	Красноярский край (Красноярск)	Иркутская область (Иркутск)	Кузбасс (Кемерово)	Новосибирская область (Новосибирск)	Омская область (Омск)	Томская область (Томск)
1	3	4	5	6	7	8	9
Куры охлажденные и мороженые, кг	173,11	192,26	237,61	170,09	180,89	181,20	177,70
Масло сливочное, кг	684,28	829,66	891,81	693,98	820,78	645,91	618,03
Масло подсолнечное, кг	140,0	136,81	136,85	130,22	127,94	120,08	144,37
Яйца куриные, 10 шт.	68,02	76,86	81,78	68,75	79,30	73,32	79,83
Сахар-песок, кг	58,32	67,86	75,56	61,78	70,66	62,24	66,34
Мука пшеничная, кг	38,68	47,33	46,85	41,50	44,81	48,52	42,12
Рис шлифованный, кг	104,02	119,60	99,31	114,6	112,52	87,68	111,16
Картофель, кг	23,03	39,05	28,03	21,29	23,52	22,08	23,33

1	3	4	5	6	7	8	9
Маргарин, кг	239,70	268,63	187,54	212,96	245,40	186,12	245,63
Вермишель, кг	91,89	95,02	91,53	84,83	115,79	90,36	90,54
Говядина (кроме бескостного мяса), кг	449,30	466,56	436,94	434,53	490,01	441,72	492,70
Капуста белокочанная свежая, кг	21,92	27,60	27,20	21,63	21,12	19,24	22,40
Пшено, кг	52,65	66,85	52,24	59,83	62,44	50,65	58,89
Лук репчатый, кг	31,53	42,21	31,71	31,93	32,80	32,64	32,27
Молоко питьевое цельное пастеризованное 2,5-3,2% жирности, л	75,47	72,70	73,52	67,87	78,24	64,11	81,13
Сыры сычужные твердые и мягкие, кг	704,43	750,30	765,13	630,29	795,66	690,92	561,89
Морковь, кг	27,11	38,76	54,63	31,65	24,64	18,23	30,12
Рыба мороженая неразделанная, кг	194,02	264,61	262,07	204,25	210,12	191,24	204,64
Колбаса вареная, кг	428,72	434,78	449,82	410,17	444,93	451,04	431,10
Хлеб и булочные изделия из пшеничной муки 1 и 2 различных сортов, кг	76,36	85,62	89,96	81,43	78,83	93,72	86,57
Хлеб из ржаной муки и из смеси муки ржаной и пшеничной, кг	78,67	92,14	80,52	83,22	92,74	65,88	70,65
Сметана, кг	258,73	286,51	342,48	234,36	241,88	238,41	235,94
Творог, кг	397,64	474,58	329,74	356,91	390,17	349,54	330,25

Среди семи регионов Сибирского федерального округа, наблюдаемых Росстатом, а также в сравнении со средними ценами по Российской Федерации розничные цены и индексы потребительских цен по Кузбассу находятся на среднем уровне (таблицы 97).

Сводная информация о результатах мониторингов обобщается региональной энергетической комиссией Кузбасса.

В случае резкого ухудшения ценовой ситуации на продовольственном рынке области РЭК Кузбасса оперативно информирует Минпромторг России, а также направляет соответствующую информацию в УФАС по Кемеровской области, так как контроль за ценообразованием на продукты питания в условиях рыночного механизма ценообразования осуществляется в рамках антимонопольного законодательства.

В 2022 году по результатам проведенного мониторинга и анализа цен наблюдался значительный рост цен практически по всем продуктам питания.

Для проведения проверки правомерности роста цен на указанные продукты питания и принятия мер в рамках действующего антимонопольного законодательства обращения перенаправлялись в Кемеровский УФАС России.

Кроме того, информация о результатах мониторинга (по состоянию на последний рабочий день квартала) в разрезе муниципальных образований

размещена на сайте www.ako.ru в разделе «Мониторинг цен на потребительские товары».

2.3.12. Результаты мониторинга логистических возможностей субъекта Российской Федерации

Кемеровская область - Кузбасс располагает развитой транспортной сетью, которая включает в себя все виды транспорта (кроме морского) и обеспечивает ее потребности как в обслуживании пассажиров, так и в грузовых перевозках.

Основным звеном транспортного комплекса региона являются железные дороги. Здесь проходят участки железнодорожных магистралей широтного направления международного значения: Транссибирская железнодорожная магистраль на севере, Южно-Сибирская - на юге.

Деятельность промышленных предприятий Кемеровской области - Кузбасса существенно зависит от функционирования транспортно-логистического комплекса – в первую очередь от обеспечения железнодорожных перевозок. Кузбасс является самым крупным грузоотправителем в Российской Федерации. Чтобы отгрузить произведенную продукцию, предприятиям региона ежедневно требуется более 10 тысяч вагонов. Западно-Сибирская железная дорога в границах Кемеровской области - Кузбасса представляет собой мощную транспортную систему, не имеющую себе равных в России по отправлению грузов. Она обеспечивает около 85% дорожной и 20% общесетевой погрузки всей Российской Федерации.

Вторым по значимости видом транспорта для обеспечения стабильной работы кузбасских предприятий является автомобильный, на который в 2022 году приходилось 8,3% общего объема перевезенных грузов области (2021 год - 7,9%). Кемеровская область - Кузбасс занимает 7-е место в СФО по объему грузооборота автомобильного транспорта.

Протяженность автомобильных дорог по состоянию на 01.01.2022 составила 23,5 тыс. км, в том числе дорог общего пользования - 20,98 тыс. км, ведомственных - 2,5 тыс. км. Протяженность автомобильных дорог с твердым покрытием - 19,46 тыс. км, или 82,8%, в том числе федерального значения - 466 км (ключевая транспортная артерия крупных регионов Урала, Западной и Восточной Сибири - федеральная трасса Р-255 «Сибирь»), регионального и межмуниципального - 5,5 тыс. км, местного значения - 11,2 тыс. км.

Пассажирский автомобильный транспорт является важнейшей составляющей частью производственной и социальной инфраструктуры Кемеровской области - Кузбасса. Кузбасс имеет самую развитую сеть пассажирского автомобильного сообщения в Сибири, на работу которого приходится около 65% всего транспортного комплекса.

В транспортную структуру области входят 7 автовокзалов, 8 автостанций и 11 автокасс, осуществляющих функции производственной деятельности по обеспечению перевозочного процесса и обслуживанию

пассажиrow на маршрутах регулярных перевозок международного и пригородного сообщения. Ежегодно от 20 до 30 тысяч пассажиров отправляются с автовокзалов и автостанций по пунктам назначения. В 2022 году автобусами по регулярным маршрутам общего пользования перевезено 159,8 млн пассажиров.

Основные организующие звенья в работе транспортной системы Кемеровской области - Кузбасса - автовокзалы городов Кемерово и Новокузнецка. Указанные автовокзалы обладают значительным опытом осуществления автобусных перевозок пассажиров как внутри области, так и за ее пределы, имеют развитую инфраструктуру по обслуживанию пассажиров в соответствии с требованиями, предъявляемыми действующим законодательством в сфере автомобильного транспорта. Именно эти объекты являются крупными транспортно-пересадочными узлами, выполняющими функции по перераспределению пассажирских потоков между различными видами транспорта и направлениями движения, в том числе в межрегиональном автобусном сообщении.

В течение 2022 года от автовокзалов, автостанций и автокасс области ежедневно выполняется более 1500 рейсов. Пассажирские перевозки осуществляются не только внутри Кузбасса, но и за пределами. Междугородние маршруты соединяют города Кузбасса с Томской и Новосибирской областями, Красноярским и Алтайским краями, Республиками Алтай и Хакасия. Организовано автобусное сообщение и в страны ближнего зарубежья: Казахстан и Киргизия.

Для населения доступны реализация проездных и багажных билетов, посадка на рейсы, пользование залом ожидания, большой спектр дополнительных услуг (удаленная и интернет-продажа, бронирование, смс-оповещение и т.д.). На сайте www.e-traffic.ru предоставлена возможность приобретать билеты в направлении городов Кемеровской области - Кузбасса из гг. Красноярска, Томска, Новосибирска не выходя из дома.

Автовокзалы гг. Кемерово, Новокузнецка и Белово на сегодняшний день являются транспортными пересадочными узлами (хабами). В зимний период (горнолыжный сезон) к вышеназванным присоединяется и Таштагольский автовокзал.

В 2022 году в городах Кемеровской области-Кузбасса продолжилось внедрение системы безналичной оплаты проезда. К системе поэтапно подключен подвижной состав пассажирских предприятий региона, осуществляющий перевозки по городским и пригородным маршрутам с предоставлением мер социальной поддержки. Безналичная оплата проезда обеспечивает прозрачность финансовых потоков, позволяет определить географию передвижения пассажиров, исключить использование наличных денег, повысить качество обслуживания пассажиров. На сегодняшний день к системе безналичной оплаты проезда подключено более трех тысяч терминалов.

На территории Кемеровской области - Кузбасса расположена река Томь, которая входит в перечень внутренних водных путей Российской Федерации,

утвержденный распоряжением Правительства Российской Федерации от 19.12.2002 №1800-р «Об утверждении перечня внутренних водных путей Российской Федерации». Внутренние водные пути в границах Кемеровской области - Кузбасса составляют 517 км, обслуживаются без гарантированных габаритов судовых ходов и без навигационной обстановки (7-я категория).

Система авиационного транспорта Кемеровской области - Кузбасса представлена тремя аэропортами - два международных аэропорта: Кемерово и Новокузнецк (Спиченково), обеспечивающих авиаперевозки пассажиров внутри Российской Федерации и в страны дальнего зарубежья и аэропорт местных воздушных авиалиний в туристско-рекреационной зоне г. Таштагола (ООО «Аэрокузбасс») - аэропорт местного значения, который выполняет функции вертолетной площадки.

На регулярной основе выполняются внутрироссийские авиарейсы в Москву, Санкт-Петербург, Новосибирск, Красноярск, Казань, Екатеринбург, Омск, Абакан.

В летний период осуществляются сезонные авиарейсы в Анапу, Сочи и Симферополь. На чартерной основе по заказу туроператоров выполняются авиарейсы в Египет и Турцию.

Кузбасс активно развивает межрегиональные авиаперевозки, укрепляя и расширяя экономические связи между субъектами Российской Федерации.

В 2022 году пятью авиакомпаниями выполнялись субсидируемые авиарейсы по маршрутам из аэропорта Кемерово в Новосибирск, Казань, Красноярск, Абакан и из аэропорта Новокузнецк - в Екатеринбург, Новосибирск, Красноярск, Омск. На эти цели в 2022 году было израсходовано около 140 млн рублей из областного бюджета.

В дальнейшем планируется расширять маршрутную сеть, в которую войдут и другие регионы Сибири и Урала.

Последние годы Кузбасс уверенно наращивает пассажиропоток через аэропорты Кемерово и Новокузнецка. Несмотря на ограничения, связанные с политической ситуацией в стране, в аэропорту Кемерово пассажиропоток в 2022 году составил 499,9 тыс. человек, в аэропорту Новокузнецка - 416,2 тыс. человек.

Для повышения качества обслуживания пассажиров, обеспечения регулярности и безопасности полетов в 2022-2024 годах в аэропорту имени Леонова в Кемерово предстоит частично отремонтировать основную взлетно-посадочную полосу аэропорта (примерно 2/3 от ее длины, которая составляет 3,2 километра), установить новое метеооборудование, построить очистные сооружения и ряд вспомогательных объектов.

В международном аэропорту Новокузнецка началось активное строительство нового аэровокзального комплекса. Площадь строящегося терминала составит 18 тыс. кв. м. Работы будут завершены в 2023 году.

В сфере связи в 2022 году по программе «Устранение цифрового неравенства-2.0» к сетям связи 2G и 4G подключено 10 населенных пунктов

Кузбасса с численностью жителей от 100 до 500 человек. Показатель выполнен на 100%.

Продолжают развиваться торгово-логистические возможности Кемеровской области - Кузбасса. В 2022-2023 году в Топкинском муниципальном округе реализуется проект строительства логистического центра, который будет заниматься централизованной поставкой продуктов в школы, детские сады, больницы и другие соцучреждения и станет связующим звеном с фермерами. Данный логистический центр поможет снизить себестоимость продуктов, гарантировать безопасность и окажет поддержку местным производителям.

Подписано соглашение о намерениях по реализации проекта строительства крупнейшего в России логистического центра онлайн-ритейлера «Wildberries». Центр будет расположен на территории города Юрга Кемеровской области - Кузбасса. Инвестиции в проект составят 5 млрд рублей.

Объекты придорожного сервиса на территории Кемеровской области – Кузбасса получили широкое развитие. По состоянию на 01.01.2023 действовало около 400 объектов розничной торговли, общественного питания, ремонта автотранспортных средств, АЗС, гостиниц и других коллективных средств размещения (приложение 14).

2.3.13. Результаты мониторинга развития передовых производственных технологий и их внедрения, а также процесса цифровизации экономики и формирования ее новых рынков и секторов

Основу специализации кузбасской экономики составляет топливно-энергетический комплекс. Вместе с тем продолжают динамично развиваться передовые производственные технологии, осуществляется внедрение новых технологий, автоматизация, цифровизация, переобучение кадров.

Так, за последние пять лет в Кузбассе наблюдается рост использования передовых производственных технологий на 9%, с 3670 до 3992 единицы.

В 2022 году Министерством цифрового развития и связи Кузбасса проводилась работа по реализации региональных проектов в рамках национальной программы «Цифровая экономика Российской Федерации».

В рамках регионального проекта «Цифровое государственное управление» создана комплексная система оказания государственных и муниципальных услуг, на базе которой реализованы все ключевые процессы предоставления - оказание услуг в МФЦ, в электронном виде, прием платежей. Система работает по платформенному принципу, что позволяет в сжатые сроки добавлять новую функциональность. Это позволило успешно настроить процессы предоставления более 100 массовых социально значимых услуг, которые доступны жителям региона на Едином портале госуслуг.

В рамках реализации федерального проекта и во исполнение постановления Правительства Российской Федерации от 10.11.2020 №1802 «О проведении эксперимента по использованию федеральной

государственной информационной системы «Единый портал государственных и муниципальных услуг (функций)» для направления гражданами и юридическими лицами в государственные органы, органы местного самоуправления, государственные и муниципальные учреждения, иные организации, осуществляющие публично значимые функции, и их должностным лицам сообщений и обращений, а также для направления такими органами и организациями ответов на указанные сообщения и обращения» в регионе внедряется единая система обратной связи с гражданами - платформа обратной связи (платформа ПОС).

По состоянию на начало 2023 года к платформе ПОС подключены:

100% исполнительных органов Кемеровской области - Кузбасса;

100% органов местного самоуправления муниципальных образований, подведомственные им государственные и муниципальные учреждения, Законодательное Собрание Кузбасса, Уполномоченный многофункциональный центр Кузбасса;

100% учреждений дополнительного образования;

100% центров занятости населения;

88% учреждений культуры;

100% организаций социальной защиты;

31% ресурсоснабжающих организаций;

35% управляющих компаний.

Платформа ПОС позволяет гражданам через форму на портале Госуслуг, мобильное приложение «Госуслуги. Решаем вместе», а также специальные электронные формы на сайтах органов и организаций направлять обращения в государственные органы и органы местного самоуправления по широкому спектру вопросов, а также участвовать в опросах, голосованиях и общественных обсуждениях.

В рамках организации предоставления государственных и муниципальных услуг в 2022 году обеспечено развитие и модернизация ГИС «Комплексная информационная система оказания государственных и муниципальных услуг Кемеровской области - Кузбасса» в части:

произведены работы по подключению к интерактивным формам концентраторам на ЕПГУ 85 массовых социально значимых услуг (далее - МСЗУ);

по четырем МСЗУ реализован механизм проактивного информирования граждан, обеспечивающий возможность информирования по различным каналам о возможности предоставления государственных услуг на основе поданных ранее заявлений или при выявлении возможности получить новые услуги или сервисы от государственных органов власти;

реализована возможность информационного взаимодействия с Конструктором цифровых регламентов Федерального реестра государственных и муниципальных услуг в части первоначального получения и последующего обновления совокупности сведений о цифровых регламентах региональных услуг.

Реализуется проект по созданию региональной системы управления данными, реализация которого позволит создать публичный и закрытый контуры доступа к государственным данным, сформировать необходимые реестры и базы для предоставления онлайн-сервисов населению и бизнесу.

2.4. Утверждение перечня товарных рынков

В 2022 году в Кемеровской области - Кузбассе перечень товарных рынков по развитию конкуренции был актуализирован и одобрен Советом по развитию конкуренции в Кемеровской области - Кузбасса 13 декабря 2022 года (протокол Совета № 4 размещен на сайте Администрации Правительства Кузбасса

https://ako.ru/upload/medialibrary/824/xqi63id6mecwhbwlx3tl7e5z1at9enr7/2022_12_06_Протокол%20Совета%20№%204.pdf.

28 декабря 2022 года в распоряжение Губернатора Кемеровской области - Кузбасса от 12.07.2019 № 73-рг «О перечне товарных рынков по развитию конкуренции в Кемеровской области - Кузбассе» были внесены изменения (приложение 15). Нормативный правовой акт размещен на сайте Администрации

Правительства

Кузбасса

https://ako.ru/upload/medialibrary/099/yc01ilbr2ac9m48zlbnojpmzp14e1kup/2022_12_28_R_215-rg.pdf.

Перечень товарных рынков Кемеровской области - Кузбасса включает в себя 41 рынок и 49 ключевых показателей, который сформирован с учетом требований федерального законодательства, особенностей региональной экономики, а также с учетом мнения потребителей и предпринимателей и показателей мониторинга состояния и развития конкурентной среды на товарных рынках Кемеровской области - Кузбасса за предыдущие годы.

Подробный анализ товарных рынков Кемеровской области - Кузбасса приведен в подразделе 2.3.3. доклада.

2.5. Утверждение плана мероприятий («дорожной карты»)

Распоряжением Губернатора Кемеровской области от 12.12.2019 № 118-рг «О внедрении стандарта развития конкуренции в Кемеровской области - Кузбассе» (в редакции распоряжения Губернатора Кемеровской области - Кузбасса от 28.12.2022 № 214-рг) утвержден план мероприятий («дорожная карта») по содействию развитию конкуренции в Кемеровской области - Кузбассе.

Актуализированный в 2022 году документ размещен на сайте Администрации

Правительства

Кузбасса:

https://ako.ru/upload/medialibrary/730/17xayk25gy0cmb5562jt3lqxj2hmm53/2022_12_28_R214-rg.pdf (приложение 13).

В настоящее время по 41 рынку предусмотрено 258 мероприятий и 50 ключевых показателей.

План мероприятий состоит из четырех разделов:

1. Мероприятия по развитию конкуренции на товарных рынках;

2. Системные мероприятия по развитию конкуренции на товарных рынках Кемеровской области - Кузбасса, в том числе мероприятия по подготовке ежегодного доклада «Состояние и развитие конкуренции на товарных рынках Кемеровской области - Кузбасса» и мероприятия по проведению мониторинга состояния и развития конкурентной среды;

3. Целевые показатели по содействию развитию конкуренции в Кемеровской области - Кузбасса;

4. Формы отчетов о реализации плана мероприятий («дорожной карты») по содействию развитию конкуренции и оценки достижения целевых показателей, установленных «дорожной картой».

Мероприятия, предусмотренные «дорожной картой», охватывают все сферы деятельности органов исполнительной власти и органов местного самоуправления региона. Органы местного самоуправления являются соисполнителями по мероприятиям «дорожной карты», касающимся всех рынков, что предусмотрено соглашениями «О внедрении Стандарта развития конкуренции в субъектах Российской Федерации в Кемеровской области», заключенными между Администрацией Кемеровской области и органами местного самоуправления.

2.6. Подготовка ежегодного Доклада, подготовленного в соответствии с положениями Стандарта

Ежегодный доклад о состоянии и развитии конкуренции на товарных рынках Кемеровской области - Кузбасса за 2022 год подготовлен Министерством экономического развития Кузбасса в соответствии с требованиями, утвержденными распоряжением Правительства Российской Федерации от 17.04.2019 № 768-р, и методическими рекомендациями, разработанными Министерством экономического развития Российской Федерации.

Доклад утвержден Советом по развитию конкуренции в Кемеровской области - Кузбассе (протокол от 09.03.2023 № 1, приложение 19) <https://ako.ru/upload/medialibrary/372/5on066cxnk5gbhix1cox2mwo2qmnnc0d/Protokol%209%20marta%202023.pdf> и размещен на официальном сайте Администрации Правительства Кузбасса в сети «Интернет» в разделе «Стандарт развития конкуренции» в подразделе «Внедрение стандарта развития конкуренции в Кемеровской области» https://docs.yandex.ru/docs/view?url=yabrowser%3A%2F%2F4DT1uXEPPrJRXIUFoewruNBz59yB2CqFmhoCitOwqv4JT4u7mexqGsyL8UZekxNRqBXTL7dCUpjvj7kCKowhkBZo4xCJB2p7T9MXZcR-oYUePLVe0xTgUP3IKg_FsrGMGqPH4-h1DSEcsA_ynIXhQ%3D%3D%3Fsign%3D_TsJuKJrd7bgIQvfKF4CxfGHXbQ-Gg5Yg2AQ3hKjuA%3D&name=Doklad%202022.docx&nosw=1, а также на инвестиционном портале Кемеровской области - Кузбасса в разделе Инвестиционный климат https://docs.yandex.ru/docs/view?url=yabrowser%3A%2F%2F4DT1uXEPPrJRXIUFoewruEgshTQJOcf_FKcvmKeJ0bB

[sb0uWkpc8wB2BwAbbxzNBjgJFp1Web7zDManJKQbgedUjp14IxnCxcVoTcJj38VTWqXuIfm4lFO55d8ESfFxcFTaAJ-zIylu2bMB5eguN2Q%3D%3D%3Fsign%3DiKck1bkhxyVMK_Td7FhbYn-mIHXGhV4X7JImmogMNU%3D&name=42_Доклад%20Кемеровской%20обл%20по%20конкуренции%202022-1_окончательный%20вариант.docx&nosw=1](https://www.lawmix.ru/zakonodatelstvo/2535970)

2.7. Создание и реализация механизмов общественного контроля за деятельностью субъектов естественных монополий

2.7.1. Сведения о наличии межотраслевого совета потребителей при высшем должностном лице субъекта Российской Федерации (далее – Межотраслевой совет потребителей)

Состав межотраслевого совета утвержден постановлением Губернатора Кемеровской области - Кузбасса от 14.07.2014 № 55-пг «О межотраслевом совете потребителей по вопросам деятельности субъектов естественных монополий в Кемеровской области» (в редакции от 17.06.2019 № 41-пг) Кузбасса <https://www.lawmix.ru/zakonodatelstvo/2535970>, <https://ako.ru/upload/medialibrary/cf0/Postanovlenie%2041-pg%20ot%2017-06-19.pdf> (приложение 20).

Состав межотраслевого совета потребителей по вопросам деятельности субъектов естественных монополий в Кемеровской области - Кузбассе сформирован в соответствии с требованиями Концепции создания и развития механизмов общественного контроля за деятельностью субъектов естественных монополий с участием потребителей, утвержденной распоряжением Правительства Российской Федерации от 19.09.2013 № 1689-р.

Треть общего числа межотраслевого состава обеспечивается участием представителей Общероссийской общественной организации «Российский союз промышленников и предпринимателей», Общероссийской общественной организации «Деловая Россия», Общероссийской общественной организации малого и среднего предпринимательства «ОПОРА РОССИИ», Союза «Кузбасская торгово-промышленная палата».

Вторая треть общего числа состава совета потребителей обеспечивается участием представителей общественных организаций или организаций по защите прав потребителей (Федерация профсоюзных организаций Кузбасса, ассоциации «Совет муниципальных образований Кемеровской области»).

Еще треть состава обеспечивается участием представителей федеральных парламентских политических партий («Единая Россия», «Либерально-демократическая партия России», «Справедливая Россия»).

Также включены в состав межотраслевого совета уполномоченный по защите прав предпринимателей в Кемеровской области - Кузбасса и председатель Общественной палаты Кемеровской области - Кузбасса.

В 2022 году состав межотраслевого совета потребителей по вопросам деятельности субъектов естественных монополий в Кемеровской области - Кузбассе актуализировался, заседаний совета не проводилось.

2.7.2. Внедрение и применение технологического и ценового аудита (далее – ТЦА) инвестиционных проектов субъектов естественных монополий и крупных инвестиционных проектов с государственным участием

Разработка проекта постановления о Порядке проведения технологического и ценового аудита в Кемеровской области - Кузбассе велась совместно несколькими органами исполнительной власти в 2016-2017 годах. По итогам проведенной совместно с заместителями Губернатора Кузбасса, департаментами, ГАУ Кемеровской области «Управление госэкспертизы», ГКУ Кемеровской области - Кузбасса «Дирекция автодорог Кузбасса» работы по разработке и согласованию проекта постановления Правительства Кемеровской области - Кузбасса «О проведении обязательного публичного технологического и ценового аудита крупных инвестиционных проектов с государственным участием Кемеровской области» внедрять публичный технологический и ценовой аудит в Кемеровской области признано нецелесообразным по следующим причинам:

1. Указом Президента Российской Федерации «О долгосрочной государственной экономической политике» от 07.05.2012 № 596 поручение в сфере улучшения условий ведения предпринимательской деятельности об обеспечении организации, начиная с 2013 года обязательного публичного технологического и ценового аудита всех крупных инвестиционных проектов с государственным участием, определено на федеральном уровне.

2. Норма постановления Правительства Российской Федерации от 30.04.2013 № 382 «О проведении публичного технологического и ценового аудита крупных инвестиционных проектов с государственным участием и о внесении изменений в некоторые акты Правительства Российской Федерации» об утверждении положения о проведении обязательного публичного технологического и ценового аудита инвестиционных проектов с государственным участием субъектов Российской Федерации для высших исполнительных органов государственной власти субъектов Российской Федерации носит рекомендательный характер.

3. Технологический аудит фактически проводится в рамках проведения государственной экспертизы проектной документации и результатов инженерных изысканий управлением государственной экспертизы Кемеровской области - Кузбасса.

4. Ценовой аудит в соответствии с постановлением Правительства Российской Федерации от 30.04.2013 № 382 проводится Управлением государственной экспертизы Кемеровской области - Кузбасса путем осуществления проверки достоверности определения сметной стоимости объекта капитального строительства, планируемого к созданию в рамках

инвестиционного проекта, в порядке, установленном постановлением Правительства Российской Федерации от 31.12.2019 № 1948. В случае если по результатам проведения публичного технологического аудита инвестиционного проекта не требуется внесения изменений в проектную документацию и в отношении этого инвестиционного проекта имеется положительное заключение о достоверности сметной стоимости объекта капитального строительства, повторный ценовой аудит такого инвестиционного проекта не проводится.

5. За проведение публичного технологического и ценового аудита инвестиционных проектов экспертными организациями взимается плата (в соответствии постановлением Правительства Российской Федерации от 30.04.2013 № 382 в размере, не превышающем 0,58 процента суммарной стоимости изготовления проектной документации и материалов инженерных изысканий). Например, стоимость при разработке ПСД по участку автодороги в сумме 104 млн рублей, плата за аудит такого объекта может составить порядка 600 тыс. рублей - достаточно крупные расходы, на которые потребуется изыскивать дополнительные средства в областном бюджете.

Вместе с тем региональная энергетическая комиссия Кузбасса при исполнении функции утверждения инвестиционных программ субъектов электроэнергетики, отнесенных к числу субъектов, инвестиционные программы которых утверждаются и контролируются органами исполнительной власти субъектов Российской Федерации использует постановление Правительства Российской Федерации от 01.12.2007 № 977 «Об инвестиционных программах субъектов электроэнергетики» (в редакции от 20.05.2022 № 912). Ссылка <http://pravo.gov.ru/proxy/ips/?docbody=&nd=102134183&intelsearch=977+%EF%EE%F1%F2%E0%ED%EE%E2%EB%E5%ED%E8%E5> (приложение 21).

В Кемеровской области - Кузбассе принято постановление Коллегии Администрации Кемеровской области от 22.09.2014 № 382 «Об утверждении Порядка осуществления капитальных вложений в объекты государственной собственности Кемеровской области за счет средств областного бюджета» <https://docs.cntd.ru/document/423854245> (приложение 22).

Соответственно, в связи с тем, что введение обязательного публичного технологического аудита приведет к удорожанию и увеличению сроков реализации инвестиционных проектов, принято решение воздержаться от принятия положения и проведения данной процедуры.

2.7.3. Повышение прозрачности деятельности субъектов естественных монополий (далее – СЕМ) в субъекте Российской Федерации

Региональной энергетической комиссией Кузбасса в соответствии с Федеральным законом от 21.07.2014 № 209 «О государственной информационной системе жилищно-коммунального хозяйства», приказом Министерства строительства и жилищно-коммунального хозяйства Российской Федерации от 17.11.2015 № 825/пр в соответствии с

предоставленными полномочиями в электронной форме размещена следующая информация:

об утвержденных производственных и инвестиционных программах юридических лиц, осуществляющих поставки ресурсов, а также о результатах их исполнения;

о ценах, тарифах, установленных на коммунальные ресурсы (размещено в отношении каждого юридического лица, осуществляющего поставки ресурсов). В 2022 году в ГИС ЖКХ размещена информация по 744 постановлениям региональной энергетической комиссии Кузбасса в сфере государственного регулирования цен (тарифов) в области электроэнергетики, теплоснабжения, водоснабжения, газоснабжения;

о привлечении к административной ответственности юридических и должностных лиц, осуществляющих поставки ресурсов (в 2022 году вынесено 109 постановлений об административной ответственности в отношении юридических и должностных лиц);

по индексу изменения размера платы, вносимой гражданами за коммунальные услуги, в среднем по Кемеровской области - Кузбассу, и предельных (максимальных) индексах изменения размера платы, вносимой гражданами за коммунальные услуги в муниципальных образованиях Кемеровской области - Кузбасса на 2022 год, по 33 муниципальным образованиям Кемеровской области - Кузбасса в соответствии с постановлением Правительства Российской Федерации от 14.11.2022 № 2053 «Об особенностях индексации регулируемых цен (тарифов) с 1 декабря 2022 года по 31 декабря 2023 года и о внесении изменений в некоторые акты Правительства Российской Федерации».

В 2022 году в Кузбассе проводился мониторинг сроков актуализации схем теплоснабжения муниципальных образований. Иницируется актуализация схем теплоснабжения с учетом изменений, уточнений планов перспективного развития территорий. При формировании тарифных решений учитываются параметры, указанные в схемах теплоснабжения для каждого предприятия с привязкой к муниципальному образованию.

Информация по принятым тарифным решениям на сжиженный газ в баллонах, реализуемый населению для бытовых нужд, размещается на официальном сайте региональной энергетической комиссии Кузбасса <http://www.recko.ru/>.

На постоянной основе осуществлялся контроль за стандартами раскрытия информации энергосберегающими, энергосбытовыми организациями и гарантирующими поставщиками в форме систематического наблюдения за информацией, размещаемой в сети «Интернет» на сайтах <http://kuzesc.ru>, <http://www.mef.ru> :

один раз в год до 1 апреля раскрытие информации территориальными сетевыми организациями, а именно о раскрытии информации, предусмотренной пунктом 12 постановления Правительства Российской Федерации от 21.01.2004 № 24 «Об утверждении стандартов раскрытия

информации субъектами оптового и розничных рынков электрической энергии»;

один раз в год до 15 апреля раскрытие информации энергосбытовыми организациями и гарантирующими поставщиками электрической энергии, а именно о раскрытии информации, предусмотренной пунктом 46 постановления Правительства Российской Федерации от 21.01.2004 № 24;

один раз в год до 1 июня раскрытие информации энергосбытовыми организациями и гарантирующими поставщиками электрической энергии, а именно о раскрытии информации, предусмотренной пунктами 12, 45 постановления Правительства Российской Федерации от 21.01.2004 № 24;

ежегодно раскрытие информации энергосбытовыми организациями и гарантирующими поставщиками электрической энергии, а именно о раскрытии информации, предусмотренной пунктом 12, 45, 49 постановления Правительства Российской Федерации от 21.01.2004 № 24;

ежемесячно раскрытие информации энергосбытовыми организациями и гарантирующими поставщиками электрической энергии, а именно о раскрытии информации, предусмотренной пунктом 45, 49, 52, 53 постановления Правительства Российской Федерации от 21.01.2004 № 24.

По результатам контрольных мероприятий в 2022 году достигнут 100 % уровень раскрываемости в соответствии с требованиями действующего законодательства и в установленные сроки.

Также на постоянной основе в форме систематического наблюдения осуществлялся контроль за стандартами раскрытия информации по каждой регулируемой организации, оказывающей услуги в соответствующей сфере:

ежеквартально, после 30 календарных дней по истечении квартала, о наличии (отсутствии) технической возможности подключения (технологического присоединения) к централизованной системе холодного водоснабжения, водоотведения, системе теплоснабжения, а также о регистрации и ходе реализации заявок о подключении к централизованной системе холодного водоснабжения, водоотведения, системе теплоснабжения;

ежеквартально, после 10 календарных дней по истечении квартала, о выводе источников тепловой энергии, тепловых сетей из эксплуатации, об ограничениях и прекращении подачи тепловой энергии;

один раз в год, по истечении 10 календарных дней с момента подачи регулируемой организацией предложения (заявления) об установлении цен (тарифов) в сфере теплоснабжения, холодного водоснабжения, водоотведения и о способах приобретения, стоимости и объемах товаров, необходимых для производства регулируемых товаров и (или) оказания регулируемых услуг;

один раз в год при поступлении в регулирующий орган предложения об установлении цен (тарифов) и (или) их предельных уровней;

один раз в год, по истечении 30 дней со дня принятия соответствующего решения об установлении тарифа на очередной период регулирования показателей, подлежащих раскрытию в сфере горячего водоснабжения, холодного водоснабжения, водоотведения, теплоснабжения;

один раз в год, по истечении 30 календарных дней со дня направления организациями годового бухгалтерского баланса в налоговые органы, об основных показателях финансово-хозяйственной деятельности в сфере горячего водоснабжения, холодного водоснабжения, водоотведения, теплоснабжения;

один раз в год до 1 марта текущего года об условиях, на которых осуществляется оказание регулируемых услуг в сфере теплоснабжения.

Контроль осуществляется в соответствии с утвержденными Графиками проведения систематического наблюдения, которые размещены на сайте региональной энергетической комиссии Кузбасса в разделе «Контрольная деятельность» https://recko.ru/press-tsentr/kontrolnaya_deyatelnost/.

Всего за 2022 год контроль осуществлен в сфере электроэнергетики по 24 территориальным сетевым организациям и двум гарантирующим поставщикам, а также по 110 организации, оказывающей услуги в сфере теплоснабжения и горячего водоснабжения в открытой системе, по 20 организациям, оказывающим услуги в сфере горячего водоснабжения в закрытой системе, по 61 организации, оказывающей услуги в сфере холодного водоснабжения, по 58 организациям, оказывающим услуги в сфере водоотведения, по 10 организациям, оказывающим услуги в сфере обращения с твердыми коммунальными отходами, по двум организациям в сфере железнодорожных перевозок, по одной организации в сфере транспортировки газа по трубопроводам, по одной организации в сфере услуг аэропортов.

По результатам проведенных мониторингов соблюдения стандартов раскрытия информации в прокуратуру Кузбасса была направлена информация по пяти организациям, с просьбой принять меры прокурорского реагирования в части раскрытия информации. По итогам данных мероприятий два должностных лица привлечены к административной ответственности путем наложения штрафных санкций.

В 2022 году в соответствии с Правилами утверждения инвестиционных программ субъектов электроэнергетики, утвержденными постановлением Правительства Российской Федерации от 01.12.2009 № 977, региональной энергетической комиссией Кузбасса осуществлялся контроль за размещением инвестиционных программ, иной информации и документов, необходимых при их утверждении сетевыми организациями, на официальных сайтах субъектов электроэнергетики.

В целях проведения общественного обсуждения проекты инвестиционной программы и (или) проекты изменений, которые вносятся в инвестиционную программу, территориальные сетевые организации размещают на официальном сайте субъектов электроэнергетики и официальном сайте системы <https://invest.gosuslugi.ru/epgu-forum/#/>.

В случае отсутствия возможности размещения на официальном сайте системы информации, предусмотренной Правилами утверждения инвестиционных программ, утвержденными постановлением Правительства Российской Федерации от 01.12.2009 № 977 и (или) стандартами раскрытия

информации, вследствие возникновения у оператора системы invest.gosuslugi.ru технических, программных неполадок или иных проблем своевременно в течение трех рабочих дней со дня поступления информации от субъектов электроэнергетики региональная энергетическая комиссия Кузбасса в целях проведения публичных обсуждений инвестиционных программ территориальных сетевых организаций готова обеспечить размещение информации на официальном сайте <http://www.recko.ru/>.

На сайте региональной энергетической комиссии Кузбасса <http://www.recko.ru/> в разделе «Проекты инвестиционных программ» размещены проекты инвестиционных программ территориальных сетевых организаций, представленных в 2022 году.

В соответствии с подпунктом «д» пункта 46 Правил утверждения инвестиционных программ субъектов электроэнергетики, утвержденных постановлением Правительства Российской Федерации от 01.12.2009 № 977, проекты инвестиционных программ 16 электросетевых организаций прошли экспертизу, выполняемую Межотраслевым советом потребителей по вопросам деятельности субъектов естественных монополий в Кемеровской области - Кузбассе.

В рамках реализации мероприятия организован сбор информации о сетях газораспределения организаций, осуществляющих деятельность по обеспечению абонентов сетевым природным газом.

Внесены необходимые изменения в схему территориального планирования Кемеровской области - Кузбасса в части внесения и актуализации объектов (газопроводов) федерального и регионального значения, актуализирована информация на официальном портале <https://guaig42.ru/about/info/Карта%20пл%20размещения%20объектов%20рег%20элект,%20газ,%20пром.JPG> региональной геоинформационной системы территориального планирования Кемеровской области - Кузбасса, создан отдельный информационный слой с отображением генеральной схемы газификации Кузбасса.

Организовано взаимодействие с Центром компьютерного инжиниринга Кемеровского государственного университета (ЦКИ КемГУ), все имеющиеся материалы (графические и векторные схемы расположения газопроводов) переданы ЦКИ КемГУ для создания отдельного информационного слоя на платформе ГИС «Кузбасс».

Информация о свободных резервах трансформаторной мощности с указанием и отображением на географической карте ориентировочного места подключения (технологического присоединения) к сетям территориальных сетевых организаций 110 - 35 кВ с детализацией информации о количестве поданных заявок и заключенных договоров на технологическое присоединение, а также о планируемых сроках строительства и реконструкции сетей территориальных сетевых организаций 110 - 35 кВ представлена на сайте филиала ПАО «Россети Сибирь» - «Кузбассэнерго - РЭС», которой принадлежит наибольший объем сетей.

На постоянной основе осуществлялся контроль за стандартами раскрытия информации гарантирующими поставщиками путем систематического наблюдения за информацией, размещаемой в сети «Интернет» (<https://kuzesc.ru/raskryitie-informaczii/raskryitie-kak-gp>), (<https://mef.ru/shareholders-and-investors/information.php>):

один раз в год до 1 апреля раскрытие информации территориальными сетевыми организациями, а именно о раскрытии информации, предусмотренной пунктом 12 постановления Правительства Российской Федерации от 21.01.2004 № 24;

один раз в год до 1 июня раскрытие информации территориальными сетевыми организациями и сбытовыми организациями, а именно о раскрытии информации, предусмотренной пунктами 12, 35, 45 постановления Правительства Российской Федерации от 21.01.2004 № 24;

ежемесячно раскрытие информации территориальными сетевыми организациями и сбытовыми организациями, а именно о раскрытии информации, предусмотренной пунктами 45, 52 постановления Правительства Российской Федерации от 21.01.2004 № 24.

Нарушений раскрытия стандартов информации гарантирующими поставщиками не установлено.

Раздел 3. Сведения о достижении целевых значений контрольных показателей эффективности, установленных в региональной «дорожной карте»

Из 49 целевых показателей плана мероприятий («дорожной карты») выполнены 46 показателя (93,9%), причем по 18 целевым показателям фактические значения 2022 года оказались выше фактических значений 2021 года, в том числе на рынках услуг отдыха и оздоровления детей, услуг розничной торговли лекарственными препаратами, медицинскими изделиями и сопутствующими товарами, теплоснабжения, выполнения работ по содержанию и текущему ремонту общего имущества собственников помещений в многоквартирном доме, оказания услуг по перевозке пассажиров автомобильным транспортом по муниципальным маршрутам регулярных перевозок, услуг связи, в том числе услуг по предоставлению широкополосного доступа к информационно-телекоммуникационной сети «Интернет», строительства объектов капитального строительства, за исключением жилищного и дорожного строительства, обработки древесины и производства изделий из дерева, архитектурно-строительного проектирования, кадастровых и землеустроительных работ, оказания услуг по ремонту автотранспортных средств, туристических услуг, услуг дошкольного образования, услуг среднего профессионального образования, межрегионального авиасообщения, информационных технологий.

Информация о достижении целевых показателей по товарным рынкам Кемеровской области - Кузбасса, установленных в плане мероприятий

(«дорожной карте») по содействию развитию конкуренции в Кемеровской области - Кузбассе, приведена в приложении 23.

Раздел 4. Сведения о лучших региональных практиках содействия развитию конкуренции

4.1. Информация о лучших региональных практиках, внедренных субъектом Российской Федерации по итогам отчетного года

Наименование субъекта	Мероприятия, результаты
1	2
1. Цифровизация	
Кемеровская область - Кузбасс (Контактная информация исполнителя: Шарафутдинова Ольга Леонидовна, тел. 8 (3842) 44-13-33, 44-15-55, e-mail: cif.kuzbass@mail.ru)	
Наименование лучшей практики по содействию развитию конкуренции в Кемеровской области – Кузбассе	Программа лояльности для жителей Кузбасса при посещении СТК «Шерегеш»
Краткое описание успешной практики	<p>Кузбасские туристы могут оплачивать проживание, питание, оздоровительные процедуры, экскурсии и другие услуги курорта и возвращать на карту от 10 до 50% потраченных средств.</p> <p>Регистрация в Программе доступна полностью онлайн 24/7 на региональном портале государственных и муниципальных услуг vkuzbasse.rf.</p> <p>Процедура состоит из двух шагов:</p> <ul style="list-style-type: none"> - подача заявления для подтверждения прописки на территории Кузбасса (подтверждение регистрации может занять до 5 дней); - после подтверждения прописки житель Кузбасса «привязывает» к своей заявке карту «Мир» и становится участником Программы. <p>Для тех, кто зарегистрирован на Госуслугах, процесс подачи заявки займет несколько минут, так как все основные данные загружаются автоматически, собирать дополнительные документы, справки не требуется.</p>

1	2
	<p>Воспользоваться можно только одной картой. В случае смены карты в сервисе реализована возможность обновить данные карты. Кешбэк будет перечисляться кузбасским туристам в течение недели с момента получения услуг.</p> <p>Зарегистрироваться в Программе могут только жители Кузбасса в возрасте от 18 лет, которые имеют постоянную или временную прописку на территории региона</p>
Ресурсы, необходимые для реализации	<p>Данный сервис был реализован по запросу АНО «Дирекция курорта Шерегеш» на региональном портале государственных и муниципальных услуг Кемеровской области – Кузбасса vkuzbasse.ru</p>
Описание результата (текущей ситуации)	<p>Повышение привлекательности СТК «Шерегеш» для жителей Кузбасса.</p> <p>Формирование позитивного образа Кузбасса.</p> <p>Возможность регистрации в режиме 24/7.</p> <p>Полностью автоматический процесс обработки заявлений. Экономия времени жителей и сотрудников</p>
Значение количественного (качественного) показателя результата	<p>Сервис был запущен в июле 2022 года. В феврале 2023 года в программе лояльности зарегистрировано 3564 кузбассовца</p>
2. Рынок туристических услуг	
<p>Кемеровская область - Кузбасс</p> <p>(Контактная информация исполнителя: Черноскутов Дмитрий Юрьевич, тел. 8 (3842) 65-79-67, e-mail: priem@mtmp42.ru)</p>	
Наименование лучшей практики по содействию развитию конкуренции в Кемеровской области – Кузбасса	<p>Региональный проект «Юный турист Кузбасса» (ссылка на проект в Интернете: https://travelkuzbass.ru/)</p>
Краткое описание успешной практики	<p>В целях популяризации внутреннего культурно-познавательного детского туризма в Кузбассе, развития у обучающихся общеобразовательных организаций культуры туризма и путешествий как эффективного средства духовного и физического развития личности, воспитания чувства патриотизма, бережного отношения к природе и памятникам культуры. Участники</p>

1	2
	<p>проекта, посетившие за период обучения девять туристических мест Кузбасса (для лиц от 7 до 13 лет) и 10 туристических мест Кузбасса (для лиц от 14 до 18 лет), награждаются нагрудным знаком «Юный турист Кузбасса». Объекты показа школьники могут посетить, как самостоятельно, так и в составе организованной группы</p>
<p>Ресурсы, необходимые для реализации</p>	<p>Разработка и создание мобильного приложения, интеграция мобильного приложения в электронный дневник школьника. Разработка, создание и установка информационных стендов на объектах показа, рекламная кампания (телевидение, радио, интернет). Создание рекламных и обучающих видеороликов, информационных буклетов, сувенирной продукции. Разработка и изготовление нагрудных знаков «Юный турист Кузбасса»</p>
<p>Описание результата (текущей ситуации)</p>	<p>В 2022 году количество авторизованных школьников в мобильном приложении составило 889 человек. 42 школьника посетили в Кузбассе все объекты показа в рамках проекта. 25 школьников награждены знаком «Юный турист Кузбасса». Заключено семь соглашений с региональными туроператорами</p>
<p>Значение количественного (качественного) показателя результата</p>	<p>Ожидается в Кузбассе ежегодный рост количества детских туристических и экскурсионных программ и маршрутов на 10%. Ежегодное увеличение количества авторизованных школьников на 1000 человек, награжденных школьников не менее 100 человек</p>
<p>3. Стимулирование официальной занятости через финансовые инструменты господдержки субъектов малого и среднего предпринимательства</p>	
<p>Кемеровская область - Кузбасс (Контактная информация исполнителя: Мухомадеева Рената Закировна, тел. 8 (3842) 75-82-29, e-mail: grz@ako.ru)</p>	

1	2
Наименование лучшей практики по содействию развитию конкуренции в Кемеровской области - Кузбасса	Стимулирование развития института самозанятых и предприятий малого бизнеса на основе финансовых инструментов государственной поддержки Кузбасса
Краткое описание успешной практики	Микрокредитная компания Государственный фонд поддержки предпринимательства Кузбасса (далее - Госфонд) - один из институтов государственной финансовой поддержки субъектов малого и среднего предпринимательства на территории Кемеровской области - Кузбасса, ключевое направление которого обеспечение и расширение равного доступа субъектов малого и среднего предпринимательства к финансовым ресурсам путем предоставления поручительств, а также путем микрофинансирования
Ресурсы, необходимые для реализации	Инфраструктура Госфонда действующая в рамках постановления Коллегии Администрации Кемеровской области от 01.10.2013 № 413 «Об утверждении Государственной программы Кемеровской области - Кузбасса «Развитие субъектов малого и среднего предпринимательства Кемеровской области - Кузбасса» на 2014-2024 годы
Описание результата (текущей ситуации)	<p>Госфонд предоставляет для начинающих СМСП (с даты регистрации которых прошло не более 12 месяцев) и самозанятых граждан льготные займы в сумме до 500 тыс. рублей, сроком до 36 месяцев, под 3% годовых - с предоставлением залога, 6% годовых - без залога (с предоставлением поручителя).</p> <p>Для действующих СМСП льготные микрозаймы предоставляются в сумме до 5 млн. рублей при наличии залогового обеспечения, до 500 тыс. рублей - без залога (с предоставлением поручителя), на срок до 36 месяцев, по ставке от 3,75% до 10% годовых.</p> <p>Среди лучших решений для обеспечения льготного доступа субъектов малого и среднего бизнеса к финансовым ресурсам в 2022 году можно отметить утверждение специальной</p>

1	2
	<p>программы для начинающих предпринимателей (срок регистрации менее 1 года) - микрозайм «Антикризисный 2022 для начинающих». Основные условия: сумма до 500 тыс. руб.; процентная ставка 3% годовых (вне зависимости от наличия/отсутствия залогового обеспечения, с предоставлением поручительства); срок до 36 месяцев; без финансового анализа. В 2022 году предоставлен 41 микрозайм «Антикризисный 2022 для начинающих» на сумму 19,9 млн рублей</p>
<p>Значение количественного (качественного) показателя результата</p>	<p>В 2022 году Госфонд предоставил субъектам малого и среднего предпринимательства: - 323 микрозайма на сумму 486,4 млн рублей; - 79 поручительств на сумму 476,5 млн рублей, что позволило привлечь в сферу малого и среднего бизнеса около 1,2 млрд. кредитных средств</p>
<p>4. Развитие рынка производства сельскохозяйственной продукции</p>	
<p>Кемеровская область - Кузбасс (Контактная информация исполнителя: Дмитрик Олеся Васильевна, тел. 8 (3842) 36-63-12, e-mail: dmitrik-ov@mcx.ako.ru)</p>	
<p>Наименование лучшей практики по содействию развитию конкуренции в Кемеровской области – Кузбассе</p>	<p>Снижение ставки по единому сельскохозяйственному налогу для сельскохозяйственных товаропроизводителей на территории Кемеровской области - Кузбасса</p>
<p>Краткое описание успешной практики</p>	<p>Закон Кемеровской области - Кузбасса № 39-ОЗ от 20.04.2022г. (статья 3) вносит изменение в статью 1 Закона Кемеровской области - Кузбасса от 15.11.2021 № 114-ОЗ «Об установлении налоговых ставок единого сельскохозяйственного налога на территории Кемеровской области - Кузбасса», в части снижения налоговой ставки</p>
<p>Ресурсы, необходимые для реализации</p>	<p>Принятие закона Кемеровской области - Кузбасса</p>
<p>Описание результата (текущей ситуации)</p>	<p>Статьей 346.8. НК РФ размер ЕСХН определен для сельскохозяйственных товаропроизводителей в размере 6 процентов, законами субъектов Российской Федерации налоговая ставка может быть уменьшена до 0 процентов. Понижение налоговой ставки в</p>

1	2
	Кузбассе способствует незначительному снижению налоговых доходов бюджета (до 100 млн. рублей в год), но стимулирует налогоплательщиков исключить сокрытие доходов и своевременно уплачивать ЕСХН в бюджет региона
Значение количественного (качественного) показателя результата	Ставка ЕСХН для сельскохозяйственных товаропроизводителей на территории Кемеровской области - Кузбасса: 2022 год - 1 процент; 2023 год - 3 процента

4.2. Информация о потенциальных лучших региональных практиках по итогам отчетного года

Наименование субъекта	Мероприятия, результаты
1	2
1. Новые инструменты поддержки субъектов малого и среднего предпринимательства	
Кемеровская область - Кузбасс (Контактная информация исполнителя: Мухомадеева Рената Закировна, тел. 8 (3842) 75-82-29, e-mail: grz@ako.ru)	
Наименование лучшей практики по содействию развитию конкуренции в Кемеровской области - Кузбассе	Предоставление льготных услуг предпринимателям со стороны Центра «Мой бизнес»
Краткое описание успешной практики	Центр «Мой бизнес» предоставляет широкий спектр льготных услуг предпринимателям (маркетинговые услуги, услуги по сертификации, декларированию продукции, услуги по классификации гостиниц, технологическому аудиту, регистрации товарного знака, выходу на маркетплейсы, участию в специализированных выставках). Ещё один блок работы учреждения – популяризация предпринимательства и вовлечение в предпринимательскую деятельность граждан всех возрастов

1	2
Ресурсы, необходимые для реализации	Имеющаяся инфраструктура поддержки малого и среднего предпринимательства действующая в рамках постановления Коллегии Администрации Кемеровской области от 01.10.2013 № 413 «Об утверждении Государственной программы Кемеровской области - Кузбасса «Развитие субъектов малого и среднего предпринимательства Кемеровской области - Кузбасса» на 2014-2025 годы
Описание результата (текущей ситуации)	<p>Центром проводятся образовательные обучающие программы как для физических лиц, заинтересованных в открытии своего дела, так и для действующих предпринимателей.</p> <p>В 2022 году центр впервые оказывал содействие бизнесу в получении грантов для молодых предпринимателей (до 25 лет) на всех этапах подготовки - проведение обучения, помощь в составлении бизнес-планов, подготовке пакета документов, также планируется дальнейшее сопровождение предпринимателей в части отчетности по использованию гранта. По итогам рассмотрения проектов, 48 молодых предпринимателей получили финансовую поддержку.</p> <p>Для расширения межрегиональных связей и каналов сбыта Кузбасскими предпринимателями, центр организует участие в бизнес-миссиях и выставочно-ярмарочных мероприятиях. Так, в 2022 году предприниматели Кузбасса принимали участие в выставке «Уголь майнинг» в г. Новокузнецке и «ПитерФуд» в г. Санкт-Петербурге. А в рамках бизнес-миссий кузбасские предприниматели с целью налаживания партнерских отношений и расширения географии реализации своей продукции и услуг, посетили с визитом Удмуртскую Республику и Алтайский край.</p> <p>Также, по запросу предпринимательского сообщества были организованы встречи в онлайн-формате с предпринимателями Омской области и Республика Саха (Якутия).</p> <p>С целью обмена опытом и налаживания партнерских отношений в туристической сфере, на базе центра, состоялась встреча</p>

1	2
	<p>предпринимателей Приморского края и Кузбасса. Также, в 2022 году Кузбасс принял на стажировку представителей инфраструктуры поддержки (центров Кластерного развития и центры инжиниринга) таких регионов, как: Крым, Калининград, Краснодарский край, Рязанская область, Орловская область, Тамбовская область, Новосибирская область, Республика Бурятия.</p> <p>Центр «Мой бизнес» является партнером и постоянным участником мероприятий в части освещения господдержки бизнеса, вовлечения в предпринимательскую деятельность и повышения финансовой грамотности со следующими организациями: Региональный центр финансовой грамотности, центр «Сириус. Кузбасс» (совместно разработана программа «Лаборатория предпринимательства», внедрена в учебные смены), Центр народного творчества Кузбасса, АРОПИ, налажено взаимодействие с ВУЗами и ССУЗами области, регулярно проводятся открытые уроки со школьниками и студентами.</p> <p>На площадке Центра регулярно проходят встречи бизнеса с контрольно-надзорными органами (только за 2022 год прошло более 20 встреч с УФНС, РПН, областной прокуратурой и др. контрольно-надзорными ведомствами), работает общественная приемная уполномоченного по защите прав предпринимателей</p>
<p>Значение количественного (качественного) показателя результата</p>	<p>В 2022 году Центром «Мой бизнес» было проведено более 120 мероприятий, в которых приняло участие более 10 тыс. человек. Это форумы, конференции, мастер-классы, семинары, вебинары и т.д. Всего в 2022 году проведено 5 обучающих программ (4 блока «Азбука предпринимателя» и 1 блок по повышению квалификации субъектов МСП от университета «Синергия»), в которых приняло участие 246 человек, из них 25 по итогам обучения, зарегистрировали свое дело. Всего в центре за текущий год зарегистрировано 190 новых субъектов МСП</p>

1	2
2. Новые инструменты поддержки субъектов малого и среднего предпринимательства	
Кемеровская область - Кузбасс (Контактная информация исполнителя: Мухомадеева Рената Закировна, тел. 8 (3842) 75-82-29, e-mail: grz@ako.ru)	
Наименование лучшей практики по содействию развитию конкуренции в Кемеровской области - Кузбассе	Предоставление полного цикла услуг социальным предприятиям со стороны Центра инноваций социальной сферы в Кузбассе
Краткое описание успешной практики	Центр инноваций социальной сферы с 2015 года работает в Кузбассе с социальными предпринимателями по различным направлениям деятельности в течение всего календарного года
Ресурсы, необходимые для реализации	Инфраструктура Центра инноваций социальной сферы Кузбасса, а также постановление Правительства Кемеровской области - Кузбасса от 13.09.2021 № 555 «О порядке предоставления грантов в форме субсидий субъектам малого и среднего предпринимательства, включенным в реестр социальных предпринимателей»
Описание результата (текущей ситуации)	Центр инноваций социальной сферы оказывает помощь в сборе и подготовке документов в рамках регионального конкурса на предоставление грантов в форме субсидий СМСП, включенным в реестр социальных предпринимателей. В 2022 году 33 социальных предпринимателя при поддержке ЦИСС получили грантовую поддержку. Центр инноваций социальной сферы является экспертом фонда «На встречу переменам» г. Москва, экспертом федерального конкурса «Лучший социальный проект» г. Москва, принимает участие в работе комитета по социальному предпринимательству Общественной Палаты РФ. Центр инноваций социальной сферы действующий в Кузбассе предоставляет социальным предпринимателям консультационную, образовательную поддержку, оказывает помощь в информировании, сопровождении на выставочные и конкурсные

1	2
	мероприятия. Инициативы социальных предпринимателей Кузбасса реализуются в таких сегментах социальной сферы, как дошкольное и дополнительное образование, социальное обслуживание, здравоохранение, культура, спорт
Значение количественного (качественного) показателя результата	<p>Только за 2022 год поддержку получили 294 предпринимателя, включенных в реестр социальных предпринимателей, а также субъектов малого и среднего бизнеса и физических лиц, заинтересованных в начале осуществления деятельности в социальной сфере.</p> <p>В 2022 году:</p> <ul style="list-style-type: none"> - оказано 1117 консультационных услуг (с привлечением 10 экспертов); - реализован образовательный проект «Бизнес-школа для учащихся, входящих в число лиц с ОВЗ 8 вида», 50 участников; - проведен обучающий проект «Мастерская социального предпринимательства «Прорыв года», 40 участников; - организовано информационное наполнение и модерация 3 аккаунтов ciss42 в социальных сетях Инстаграм, Фейсбук, Телеграмм (www.facebook.com/ciss42/, www.instagram.com/ciss42/, https://t.me/ciss42/). <p>Размещено более 300 публикаций, 2 532 подписчика;</p> <ul style="list-style-type: none"> - производится наполнение раздела «Новости социального бизнеса» в еженедельном новостном дайджесте. Количество получателей - 8 000, в т.ч. из числа социальных предпринимателей - 2 750
3. Цифровизация	
<p>Кемеровская область - Кузбасс (Контактная информация исполнителя: Шарафутдинова Ольга Леонидовна, тел. 8 (3842) 44-13-33, 44-15-55, e-mail: cif.kuzbass@mail.ru)</p>	
Наименование лучшей практики по содействию развитию конкуренции в Кемеровской области – Кузбассе	Цифровой сервис «Программное обеспечение по управлению землями сельскохозяйственного назначения «Sovhoz.ai»

1	2
Краткое описание успешной практики	<p>Уникальность проекта заключается в возможности объединения межведомственных разрозненных данных в едином информационном пространстве с накоплением данных и управлением землями сельскохозяйственного назначения.</p> <p>Цели: формирование достоверной и актуальной информации о землях с/х назначения в едином информационном пространстве, а также управление землями сельскохозяйственного назначения на основе региональных межведомственных данных.</p> <p>Задачи - внесение данных:</p> <ul style="list-style-type: none"> - по земельным участкам сельскохозяйственного назначения, - выращиваемым культурам, - собственникам и фактическим пользователям земельных участков. <p>Выявлять свободные земельные участки, а также участки, используемые без оформленных прав. Выгружать отчеты по заданным параметрам. Объединять данные всех структур, имеющих полномочия по данному направлению, в рамках единого информационного пространства</p>
Ресурсы, необходимые для реализации	<p>Стоимость разработки: 4,65 млн рублей. Средний размер ежегодных затрат на эксплуатацию: 5 млн рублей.</p> <p>Технология обеспечения информационной безопасности и защиты персональных данных: требования в соответствии с документом «Меры защиты информации в государственных информационных системах» (ФСТЭК РФ от 11 февраля 2014 г.), класс защищенности информационной системы К2. SSL (асимметричная криптография для аутентификации ключей обмена, симметричное шифрование и коды аутентификации), персональные данные на текущий момент отсутствуют</p>
Описание результата (текущей ситуации)	<ol style="list-style-type: none"> 1. Формирование и мониторинг данных по региону и муниципалитетам. 2. Мониторинг свободных от прав земельных участков сельскохозяйственного назначения.

1	2
	<p>3. Выявление земельных участков сельскохозяйственного назначения с категорией сложности ввода «легко»/«трудно».</p> <p>4. Поиск земельных участков по координатам и кадастровому номеру.</p> <p>5. Выгрузка отчетов.</p> <p>6. Согласование предоставления земельных участков сельскохозяйственного назначения</p>
<p>Значение количественного (качественного) показателя результата</p>	<p>Социальный эффект: Возможность увеличения площадей земель сельскохозяйственного назначения за счет обнаружения пригодных для ввода в эксплуатацию земельных участков и ввода их в эксплуатацию (с последующим получением дополнительного объема сельскохозяйственных культур, что в свою очередь влияет на продуктовую безопасность региона).</p> <p>Экономический эффект:</p> <ol style="list-style-type: none"> 1. Минимизация ручного труда - как результат, повышение производительности труда. 2. Возможность увеличения площадей земель сельскохозяйственного назначения (с последующим получением прибыли с реализации сельскохозяйственных культур)
<p>4. Цифровизация</p>	
<p>Кемеровская область - Кузбасс (Контактная информация исполнителя: Шарафутдинова Ольга Леонидовна, тел. 8 (3842) 44-13-33, 44-15-55, e-mail: cif.kuzbass@mail.ru)</p>	
<p>Наименование лучшей практики по содействию развитию конкуренции в Кемеровской области – Кузбассе</p>	<p>Модуль «Я - начинающий инвестор» сервиса «Цифровая платформа финансовой грамотности населения Кузбасса» (ссылка на игровой модуль: https://xn--42-glc2a2ayn.xn--p1ai/investor)</p>
<p>Краткое описание успешной практики</p>	<p>Игровой модуль создан для формирования у жителей Кузбасса разумного финансового поведения, ответственного отношения к личным финансам.</p> <p>Задачи платформы:</p> <ul style="list-style-type: none"> - массовое просвещение населения по вопросам функционирования финансовых инструментов и механизмов;

1	2
	<p>- формирование у населения навыков личного финансового планирования;</p> <p>- формирование у населения ответственного финансового поведения, как в сфере сбережения своих средств, так и в совершении расходов;</p> <p>- формирование у населения базовых знаний в области инвестирования, навыков формирования инвестиционного портфеля.</p> <p>Раздел модуля «Я - начинающий инвестор» содержит:- теоретические материалы, сопровождающиеся иллюстрациями и жизненными историями для легкого усвоения материала и наглядности (информационные материалы);</p> <p>- несколько видов тестирования по темам (сквозное тестирование по теоретическим материалам и тестирование на инвестиционный профиль);</p> <p>- специализированный игровой модуль, позволяющий на практике опробовать популярные инструменты инвестиций, принять решение о персонально подходящем инструменте без рекламы и навязывания, сформировать диверсифицированный инвестиционный портфель и достичь финансовых целей, поставленных игрой.</p> <p>Существует два раздела модуля «Я – начинающий инвестор»: версия для детей и версия для взрослых.</p> <p>Пользователь самостоятельно выбирает версию. В процессе игры (расчетное время которой составляет 40 минут) пользователь учится инвестировать, используя разные инструменты; узнает, как определить свой риск-профиль и как составить личный инвестиционный портфель; на чем основываются грамотные инвестиционные стратегии и что такое принцип диверсификации</p>
Ресурсы, необходимые для реализации	Используются система защиты приложений от несанкционированного доступа Positive Technologies Application Firewall, система защиты информации в виртуальных инфраструктурах Dallas Lock. Доступ в Интернет осуществляется с помощью выделенного канала RSNNet

1	2
Описание результата (текущей ситуации)	Формирование у жителей Кузбасса разумного финансового поведения; Ответственное отношение к личным финансам; Повышение эффективности в сфере защиты прав потребителей финансовых услуг; Формирование основ инвестиционных компетенций
Значение количественного (качественного) показателя результата	Социальный эффект: - повышение уровня финансовой образованности. - повышение качества жизни и благосостояния, за счет правильного управления личными финансами, недопущения избыточной кредитной нагрузки, эффективного распределения личных сбережений. Экономический эффект: - развитие отраслей региональной экономики за счет повышения инвестиционной активности населения, грамотного финансового поведения населения, эффективного использования финансовых инструментов и технологий, повышения доверия к финансовым институтам и инструментам; - участие населения в долгосрочных накопительных, страховых программах, помогающих решить различные социальные вопросы
5. Цифровизация	
Кемеровская область - Кузбасс (Контактная информация исполнителя: Шарафутдинова Ольга Леонидовна, тел. 8 (3842) 44-13-33, 44-15-55, e-mail: cif.kuzbass@mail.ru)	
Наименование лучшей практики по содействию развитию конкуренции в Кемеровской области – Кузбассе	«Афиша событий Кузбасса», модуль на Цифровой платформе «Кузбасс Онлайн» (ссылка на модуль: https://kemerovo.kuzbass-online.ru/events?is_regional=true)
Краткое описание успешной практики	Жителям Кузбасса важна организация своего досуга, посещение развлекательных мероприятий в рамках места жительства. А у государственных учреждений культуры есть задачи по привлечению посетителей, но специалистов в данном направлении недостаточно.

1	2
	<p>Модуль «Афиша событий Кузбасса» в Кузбасс Онлайн - единственное в регионе мобильное приложение, которое:</p> <ul style="list-style-type: none"> - агрегирует все события государственных и муниципальных учреждений культуры региона в цифровом виде, доступным пользователю со смартфона; - имеет гибкие фильтры для подбора событий, под нужные параметры запроса жителя города; - помогает и подсказывает сотрудникам учреждений культуры, как лучше с точки зрения пользователя, упаковывать события (тексты, визуалы афиш), чтобы на них приходили люди
<p>Ресурсы, необходимые для реализации</p>	<p>Организационный процесс подключения в платформу 100% сотрудников учреждений культуры зависит от участия вышестоящих органов власти.</p> <p>Необходимо обеспечить достаточный уровень поддержки в обучении сотрудников учреждений культуры работе в цифровой платформе, так как уровень компетенции сильно различается от города к городу.</p> <p>Необходимы ежедневные контроль и модерация размещаемых событий для поддержания качества контента</p>
<p>Описание результата (текущей ситуации)</p>	<p>Кузбасс Онлайн - это сервис для жителей Кузбасса, который дает возможность решать проблемы и задачи безбумажным, цифровым способом. Вести прямой диалог с властями и обслуживающими организациями, знать о проходящих муниципальных и областных мероприятиях напрямую от учреждений культуры. Для решения задачи организации досуга населения, в приложении реализован модуль «Афиша событий Кузбасса».</p> <p>В модуле агрегируются события государственных учреждений культуры в одну современную афишу с удобными фильтрами и регулярной выдачей контента. Обеспечено своевременное информирование жителей о разноплановых событиях как уникальных камерных, так и городских праздниках,</p>

1	2
	<p>проходящих в 33 муниципальных образованиях региона. Пользователи активно используют афишу, ищут интересные события, читают о них и делятся с друзьями. Помимо удобного внешнего интерфейса, во внутренней части модуля создана специализированная административная панель для работы учреждений культуры.</p> <p>Среднее время размещения анонса события (при использовании фотобанка готовых афиш) составляет всего 3 минуты, включая тегирование, создание пуш-уведомления. Административная панель позволяет создавать черновики событий и формировать отложенную публикацию. Также, система ролей позволяет выстроить иерархическое управление выдаваемого контента в рамках как одного муниципального образования (управление культуры МО - учреждения культуры МО), так и всего региона (министерство культуры - управления культуры). В системе предусмотрена сквозная система мониторинга для визуального контроля качества оформления афиш размещаемых событий в разрезе всех 33 муниципальных образований. Есть инструмент создания подборок событий, регулирования выдачи контента. Модуль «Афиша событий Кузбасса» в мобильном приложении персонально демонстрирует жителям культурные и иные досуговые мероприятия Кузбасса, помогая решать задачу превращения разовых посетителей в постоянных</p>
<p>Значение количественного (качественного) показателя результата</p>	<p>На сегодняшний день 100% учреждений культуры Кузбасса подключено в платформу, и опубликовано более 14 000 событий Кузбасса. Более 30% зарегистрированных пользователей используют раздел еженедельно. В платформе зарегистрировано более 338 тыс. пользователей Кузбасса. За время существования проекта модуль был открыт пользователями более 200 тыс. раз, а карточки событий более 88 тыс раз</p>

1	2
6. Цифровизация	
Кемеровская область - Кузбасс (Контактная информация исполнителя: Шарафутдинова Ольга Леонидовна, тел. 8 (3842) 44-13-33, 44-15-55, e-mail: cif.kuzbass@mail.ru)	
Наименование лучшей практики по содействию развитию конкуренции в Кемеровской области - Кузбассе	Цифровая платформа «Кузбасс Онлайн», модуль «Прямая линия Главы» (ссылка на модуль https://kemerovo.kuzbass-online.ru/)
Краткое описание успешной практики	Региональная цифровая платформа «Кузбасс Онлайн» создана с целью вовлечения граждан в решение вопросов городского развития, а также актуальных для них проблем путем создания оперативного канала прямого взаимодействия жителей, органов исполнительной власти субъекта Российской Федерации и органами местного самоуправления. В 2022 году был открыт модуль сбора вопросов «Прямая линия» для глав муниципальных образований Кузбасса
Ресурсы, необходимые для реализации	Организационный процесс подготовки необходимой информации, для открытия виджета «Прямая линия». Проведение обучения сотрудников, которые работают непосредственно с поступившими сообщениями. Ежедневный контроль и модерация поступивших сообщений, а также техническая поддержка
Описание результата (текущей ситуации)	Кузбасс Онлайн - это сервис для жителей Кемеровской области, который дает возможность горожанам решать проблемы и задачи безбумажным, цифровым способом. Задачи цифровой платформы «Кузбасс Онлайн»: <ul style="list-style-type: none"> - сокращение «шагов» для обращения к органам власти, органам местного самоуправления, ресурсоснабжающим организациям и т.д. - сокращение кадрового участия; - снятие социального напряжения; - повышение эффективности управления, обеспечение доверия к работе региональных органов власти и органов местного самоуправления.

1	2
	<p>После запуска модуля «Прямая линия» у жителей появилась дополнительная возможность обращения к главе муниципального образования. Цифровая платформа работает в форматах мобильного приложения (IOS и Android) и web-версии. Таким образом практически в 1 клик пользователи могут задать вопрос главе. Для рейтингования сообщений создана возможность проголосовать за наиболее острую для обсуждения тему. Важно и то, что ответы на сообщения получают абсолютно все пользователи, несмотря на то, попали их вопросы на прямой эфир Главы или нет</p>
<p>Значение количественного (качественного) показателя результата</p>	<p>На сегодняшний день в платформе зарегистрировано более 338 тыс. пользователей Кузбасса. В 2022 году модулем воспользовались 7 муниципальных образований для сбора вопросов на прямую линию Главы. В совокупности собрано и обработано более 400 сообщений</p>
<p>7. Развитие потребительского рынка</p>	
<p>Кемеровская область - Кузбасс (Контактная информация исполнителя: Новоселова Дарья Сергеевна, тел. 8 (3842) 75-84-35, e-mail: novoselova-ds@ako.ru)</p>	
<p>Наименование лучшей практики по содействию развитию конкуренции в Кемеровской области – Кузбассе</p>	<p>Формирование имиджа продовольственных товаров, произведенных в Кузбассе</p>
<p>Краткое описание успешной практики</p>	<p>В целях поддержки местных производителей утвержден план мероприятий («дорожная карта») по продвижению и расширению ассортимента продукции местных товаропроизводителей в Кузбассе на 2020-2023 годы. В рамках «дорожной карты» Минпромторг Кузбасса проводит анализ доли товаров местного производства на рынке Кузбасса, мероприятия по повышению конкурентоспособности продукции местных товаропроизводителей, мероприятия по развитию каналов сбыта и популяризации продукции местных товаропроизводителей</p>

1	2
Ресурсы, необходимые для реализации	Проводятся различные продовольственные выставки, региональные конкурсы «Лучшие товары и услуги Кузбасса», «Сделано в Кузбассе» и пр., а также медиа ресурсы: сайт Администрации Правительства Кемеровской области - Кузбасса, сайт и социальные сети Минпромторга Кузбасса
Описание результата (текущей ситуации)	Увеличение доли товаров местных производителей, представленных в торговых сетях. По итогам конкурса «Сделано в Кузбассе» право на использование товарного знака в настоящее время получили шесть предприятий и организаций (всего девять товаров и услуг)
Значение количественного (качественного) показателя результата	По результатам проведенного мониторинга за 2022 год доля местных товаров представленных в торговых сетях выросла до следующих показателей: общей товарной группы - 20%; социально-значимых товаров - 50%; хлеба и хлебобулочные изделий - 90%
8. Развитие потребительского рынка	
Кемеровская область - Кузбасс (Контактная информация исполнителя: Новоселова Дарья Сергеевна, тел. 8 (3842) 75-84-35, e-mail: novoselova-ds@ako.ru)	
Наименование лучшей практики по содействию развитию конкуренции в Кемеровской области – Кузбассе	Содействие открытию торговых площадок для реализации продукции местного производства
Краткое описание успешной практики	Гражданам, ведущим крестьянские (фермерские) хозяйства, личные подсобные хозяйства или занимающимся садоводством, огородничеством, животноводством, предоставляются торговые места для реализации выращенной продукции. На указанных площадках продавцы предлагают однородные группы товаров на конкурентных условиях. Сельхозпродукция на ярмарках продается без посредников, что значительно снижает цену на продукцию
Ресурсы, необходимые для реализации	Медиа ресурсы: сайт Администрации Правительства Кузбасса, сайт и социальные сети Минпромторга Кузбасса

1	2
Описание результата (текущей ситуации)	Для граждан, не являющимися индивидуальным предпринимателем, но желающих реализовать собственную плодоовощную продукцию, на ярмарочных площадках организованы торговые места - 499 мест, а также специально отведенные места для сезонной торговли - 1308 мест
Значение количественного (качественного) показателя результата	Всего за 2022 год проведено - 1550 ярмарок местного значения, в том числе 28 областных сельскохозяйственных ярмарок в крупных городах области с реализацией продукции на 10-15 процентов ниже сложившихся в регионе

Раздел 5. Сведения об эффекте, достигнутом при внедрении Стандарта

За последние годы в Кемеровской области - Кузбассе проведена серьезная работа по развитию конкуренции, улучшению инвестиционного климата, формированию благоприятной конкурентной среды и популяризации предпринимательства.

Во исполнение требований Стандарта ежегодно проводится мониторинг состояния и развития конкурентной среды на рынках товаров, работ, услуг.

В соответствии с новым Национальным планом («дорожная карта») развития конкуренции в Российской Федерации на 2021-2025 годы в Кемеровской области - Кузбассе актуализированы перечень и ключевые показатели товарных рынков по развитию конкуренции, региональная «дорожная карта» по развитию конкуренции на период до 2025 года.

В целях качественной реализации отдельных пунктов Национального плана на постоянной основе осуществляется взаимодействие с федеральными органами исполнительной власти.

На территории Кузбасса реализуется 47 региональных проектов 12 национальных проектов. До конца 2024 года на реализацию национальных проектов в Кузбассе оценочно будет направлено 238 млрд рублей.

В 2022 году в Кемеровской области - Кузбассе для субъектов малого и среднего предпринимательства продолжал действовать комплекс региональных мер поддержки.

По итогам 2022 года Региональный гарантийный фонд предоставил 79 поручительств предприятиям малого бизнеса, что позволило привлечь 1,2 млрд. рублей в сферу предпринимательства.

Центр инноваций социальной сферы Кузбасса (далее - ЦИСС) оказывает помощь социальным предпринимателям в сборе и подготовке документов в рамках регионального конкурса на предоставление грантов в форме субсидий субъектам малого и среднего предпринимательства, включенным в реестр социальных предпринимателей, оказывает консультационную, образовательную поддержку, помощь в информировании, сопровождении на выставочные и конкурсные мероприятия.

В реестре социального бизнеса на 01.01.2023 значится 164 социальных предпринимателя (на 01.01.2022 - 115).

В 2022 году 33 социальных предпринимателя при поддержке ЦИСС получили грантовую поддержку на сумму 14,8 млн руб. (в 2021 году - 36 социальных предпринимателей на сумму 14,5 млн рублей).

В Центре «Мой бизнес» в течение 2022 года предоставлялись бесплатные консультационные, образовательные, информационные услуги СМСП, а также резидентам промышленных парков, технопарков. Всего по итогам года более 2000 предпринимателей получили бесплатные комплексные услуги Центра «Мой бизнес».

Кроме этого, в 2022 году предприниматели Кузбасса принимали участие в выставке «Уголь майнинг» в г. Новокузнецке и «ПитерФуд» в г. Санкт-Петербурге. В рамках бизнес-миссий кузбасские предприниматели с целью налаживания партнерских отношений и расширения географии реализации своей продукции и услуг, посетили с визитом Удмуртскую Республику и Алтайский край. Также, по запросу предпринимательского сообщества были организованы встречи в онлайн-формате с предпринимателями Омской области и Республика Саха (Якутия).

Государственным фондом поддержки предпринимательства Кузбасса по итогам 2022 года предоставлено 323 микрозайма на сумму 486,4 млн рублей.

Для поддержки бизнеса в условиях санкционных ограничений Госфондом был введен с 21.03.2022 и действовал по 18.08.2022 микрозайм «Антикризисный 2022», который предоставлялся в сумме до 500 тыс. рублей без залога, по ставке 5% годовых - для субъектов малого и среднего предпринимательства, 3% годовых - для самозанятых. Всего было выдано 109 займов на 50 млн руб.

Среди лучших решений для обеспечения льготного доступа субъектов малого и среднего бизнеса к финансовым ресурсам в 2022 году можно отметить утверждение специальной программы для начинающих предпринимателей (срок регистрации менее 1 года) - микрозайм «Антикризисный 2022 для начинающих», который начал действовать с 26.08.2022. Основные условия: сумма до 500 тыс. рублей; процентная ставка 3% годовых (вне зависимости от наличия/отсутствия залогового обеспечения, с предоставлением поручительства); срок до 36 месяцев; без финансового анализа.

За 4 месяца действия программы в 2022 году предоставлен 41 микрозайм на сумму 19,9 млн рублей

Раздел 6. Дополнительные комментарии со стороны субъекта Российской Федерации («обратная связь»)

При работе по развитию конкуренции на товарных рынках Кузбасса в 2022 году основной проблемой стала задержка с принятием нового Стандарта развития конкуренции.

В настоящее время субъекты Российской Федерации продолжают руководствоваться распоряжением Правительства Российской Федерации от 17.04.2019 № 768-р «Об утверждении стандарта развития конкуренции в субъектах Российской Федерации», который принят в рамках исполнения Указа Президента Российской Федерации от 21.12.2017 № 618 «Об основных направлениях государственной политики по развитию конкуренции».

При этом в Национальном плане («дорожная карта») развития конкуренции в Российской Федерации на 2021-2025 годы, утвержденном распоряжением Правительства Российской Федерации от 02.09.2021 № 2424-р, были уточнены товарные рынки по развитию конкуренции, целевые показатели развития конкуренции и т.д.

В связи с этим существует объективная необходимость привести в соответствие с требованиями Национального плана («дорожной карты») развития конкуренции в Российской Федерации на 2021-2025 годы положения стандарта развития конкуренции.

Приложения

1. Копия постановления Губернатора Кемеровской области от 09.12.2014 № 96-пг «О создании рабочей группы по развитию конкуренции и совершенствованию антимонопольной политики в Кемеровской области»;
2. Копия распоряжения Губернатора Кемеровской области - Кузбасса от 05.07.2019 № 64-рг «Об определении уполномоченного органа по содействию развитию конкуренции в Кемеровской области - Кузбассе» (в редакции распоряжения Губернатора Кемеровской области - Кузбасса от 02.02.2023 № 16-рг);
3. Копия постановления Губернатора Кемеровской области - Кузбасса от 05.07.2019 № 44-пг «О создании совета по развитию конкуренции в Кемеровской области - Кузбассе» (в редакции постановлений Губернатора Кемеровской области - Кузбасса от 30.08.2021 № 75-пг, от 24.12.2021 № 113-пг, от 23.06.2022 № 52-пг);
4. Копия постановления Коллегии Администрации Кемеровской области от 11.12.2018 № 569 «Об организации проектной деятельности в Кемеровской области» (в редакции постановлений Правительства Кемеровской области - Кузбасса от 27.05.2019 № 321, от 17.03.2020 № 139, от 08.12.2020 № 730, от 19.05.2021 № 248, от 27.10.2021 № 647);
5. Копия соглашения между Администрацией Кемеровской области и администрацией Анжеро-Судженского городского округа;
6. Копии должностных регламентов ответственных должностных лиц в органах исполнительной власти Кемеровской области - Кузбасса;
7. Информация об ответственных должностных лицах в органах исполнительной власти Кемеровской области - Кузбасса и положения об органах исполнительной власти Кемеровской области - Кузбасса;
8. Копии протоколов заседаний Совета по развитию конкуренции в Кемеровской области - Кузбассе от 05.03.2022 № 1, от 30.06.2022 № 2, от 19.09.2022 № 3, от 13.12.2022 № 4:
 - 8.1. Копия протокола заседания Совета по развитию конкуренции в Кемеровской области - Кузбассе от 05.03.2022 № 1;
 - 8.2. Копия протокола заседания Совета по развитию конкуренции в Кемеровской области - Кузбассе от 30.06.2022 № 2;
 - 8.3. Копия протокола заседания Совета по развитию конкуренции в Кемеровской области - Кузбассе от 19.09.2022 № 3;
 - 8.4. Копия протокола заседания Совета по развитию конкуренции в Кемеровской области - Кузбассе от 13.12.2022 № 4;
9. Копия постановления Губернатора Кемеровской области - Кузбасса от 17.11.2020 № 110-пг «О формировании рейтинга муниципальных образований Кемеровской области - Кузбасса в части их деятельности по содействию развитию конкуренции в Кемеровской области - Кузбассе» (в редакции постановления Губернатора Кемеровской области - Кузбасса от 28.05.2021 № 43-рг, от 30.12.2022 № 123-рг);

10. Копия распоряжения Правительства Кемеровской области – Кузбасса от 15.09.2022 № 287-н «О награждении»;
11. Копии соглашений Кемеровской области - Кузбасса с соседними субъектами Сибирского федерального округа;
12. Реестр хозяйствующих субъектов, доля участия Кемеровской области - Кузбасса или муниципального образования в которых составляет 50 и более процентов, осуществляющих деятельность в Кузбассе;
13. Копия распоряжения Губернатора Кемеровской области - Кузбасса от 12.12.2019 № 118-рг «О внедрении стандарта развития конкуренции в Кемеровской области - Кузбассе» (в редакции распоряжения Губернатора Кемеровской области - Кузбасса от 12.02.2020 № 9-рг, от 21.12.2020 № 192-рг, от 27.12.2021 № 184-рг, от 28.12.2022 № 214-рг);
14. Перечень объектов придорожного сервиса, расположенных на территории Кемеровской области - Кузбасса в 2022 году;
15. Копия распоряжения Губернатора Кемеровской области - Кузбасса от 12.07.2019 № 73-рг «О перечне товарных рынков по развитию конкуренции в Кемеровской области - Кузбассе» (в редакции распоряжения Губернатора Кемеровской области - Кузбасса от 27.12.2021 № 185-рг, от 28.12.2022 № 215-рг);
16. Региональные и ведомственные программы Кемеровской области - Кузбасса, имеющие источники финансовых средств для достижения целей Стандарта развития конкуренции в Кемеровской области - Кузбассе;
17. Копия должностного регламента начальника департамента экономического развития Администрации Правительства Кузбасса (уполномоченного органа, ответственного за координацию вопросов содействия развитию конкуренции в Кемеровской области - Кузбассе);
18. Рейтинг муниципальных образований Кемеровской области - Кузбасса в части их деятельности по содействию развитию конкуренции в Кемеровской области - Кузбассе по итогам 2021 года;
19. Копия протокола заседания Совета по развитию конкуренции в Кемеровской области - Кузбассе от 09.03.2023 № 1;
20. Копия постановления Губернатора Кемеровской области – Кузбасса от 17.06.2019 № 41-пг «О внесении изменений в постановление Губернатора Кемеровской области от 14.07.2014 № 55-пг «О межотраслевом совете потребителей и в вопросам деятельности субъектов естественных монополий в Кемеровской области»;
21. Копия постановления постановление Правительства Российской Федерации от 01.12.2007 № 977 «Об инвестиционных программах субъектов электроэнергетики» (в редакции от 30.01.2021).;
22. Копия постановления Коллегии Администрации Кемеровской области от 22.09.2014 № 382 «Об утверждении Порядка осуществления капитальных вложений в объекты государственной собственности Кемеровской области за счет средств областного бюджета».

23. Сведения о достижении целевых показателей по товарным рынкам Кемеровской области - Кузбасса, установленных в плане мероприятий («дорожной карте») по содействию развитию конкуренции в Кузбассе.