



**Министерство экономического, территориального развития и торговли
Чеченской Республики**

ДОКЛАД

О СОСТОЯНИИ РАЗВИТИИ КОНКУРЕНЦИИ НА РЫНКАХ ТОВАРОВ, РАБОТ И УСЛУГ ЧЕЧЕНСКОЙ РЕСПУБЛИКИ ПО ИТОГАМ 2022 ГОДА

Утвержден на заседании рабочей группой по
внедрению на территории Чеченской Республики Стандарта
развития конкуренции в субъектах Российской Федерации
Протокол от «__09__» __03__2023 г. № 1__

Оглавление

ВЕДЕНИЕ	5
РАЗДЕЛ 1. СВЕДЕНИЯ О ВНЕДРЕНИИ СТАНДАРТА РАЗВИТИЯ КОНКУРЕНЦИИ В ЧЕЧЕНСКОЙ РЕСПУБЛИКЕ	6
1.1 Решение высшего должностного лица о внедрении Стандарта развития конкуренции в Чеченской Республике	6
1.2. Информация о реализации проектного подхода	6
1.3. Сведения об источниках финансовых средств, используемых для целей достижения Стандарта	6
1.4. Информация об учете результатов работы органов исполнительной власти Чеченской Республики и органов местного самоуправления Чеченской Республики по внедрению Стандарта и реализации плана мероприятий («дорожная карта») по содействию развитию конкуренции при принятии решений о поощрении руководителей органов исполнительной власти Чеченской Республики и органов местного самоуправления.	10
1.5. Информация об определенных в органах исполнительной власти Чеченской Республики должностных лицах с правом принятия управленческих решений, ответственных за координацию вопросов содействия развитию конкуренции, а также структурных подразделений, ответственных за разработку и реализацию планов мероприятий («дорожных карт») по содействию развитию конкуренции в подведомственной сфере деятельности	11
РАЗДЕЛ 2. СВЕДЕНИЯ О РЕАЛИЗАЦИИ СОСТАВЛЯЮЩИХ СТАНДАРТА	11
2.1. Сведения о заключенных соглашениях (меморандумах) по внедрению Стандарта между органами исполнительной власти Чеченской Республики и органами местного самоуправления муниципальных образований Чеченской Республики	11
2.2. Определение органа исполнительной власти Чеченской Республики, уполномоченного содействовать развитию конкуренции в Чеченской Республике в соответствии со Стандартом	12
2.2.1. Сведения о проведенных в отчетном периоде в субъекте Российской Федерации обучающих мероприятиях и тренингах для органов местного самоуправления по вопросам содействия развитию конкуренции	13
2.2.2. Формирование рейтинга муниципальных образований по содействию развитию конкуренции и обеспечению условий для формирования благоприятного инвестиционного климата, предусматривающего систему поощрения.....	13
2.2.3. Формирования коллегиального органа при высшем должностном лице Чеченской Республики по вопросам содействия развитию конкуренции	14

2.3. Результаты ежегодного мониторинга состояния и развития конкуренции на товарных рынках Чеченской Республики.....	15
2.3.1. Результаты анализа ситуации на товарных рынках для содействия развитию конкуренции в Чеченской Республике.	16
2.3.2. Результаты мониторинга состояния конкуренции на рынке медицинских услуг	17
2.3.3. Результаты мониторинга состояния конкурентной среды на рынках: дошкольного образования, детского отдыха и оздоровления, социального обслуживания населения, общего и дополнительного образования	29
2.3.4. Результаты мониторинга рынка жилищного строительства Чеченской Республики	29
2.3.5. Результаты мониторинга состояния развития конкуренции на рынке выполнения работ по содержанию и текущему ремонту общего имущества собственников помещений в многоквартирном доме	30
2.3.6. Результаты мониторинга состояния конкуренции на рынке оказания услуг по перевозке пассажиров автомобильным транспортом по муниципальным маршрутам регулярных перевозок в Чеченской Республике	31
2.3.7. Результаты анализа обращений потребителей по вопросам недоброкачественных товаров и услуг	33
2.3.8. Результаты мониторинга наличия (отсутствия) административных барьеров и оценки состояния конкурентной среды субъектами предпринимательской деятельности	35
2.3.9. Результаты мониторинга наличия (отсутствия) административных барьеров и оценки состояния конкурентной среды субъектами предпринимательской деятельности	37
2.4. Результаты оценки представителями бизнеса деятельности органов власти Чеченской Республики	44
2.5. Результаты мониторинга оценки представителей бизнеса деятельности естественных монополий	45
2.6. Результаты мониторинга удовлетворенности субъектов предпринимательской деятельности и потребителей товаров, работ и услуг качеством официальной информации о состоянии конкурентной среды на рынках товаров, работ и услуг Чеченской Республики и деятельности по содействию развитию конкуренции, размещаемой органами исполнительной власти Чеченской Республики и муниципальными образованиями Чеченской Республики	49
2.7. Результаты мониторинга состояния средних потребительских цен на отдельные виды социально-значимых продовольственных товаров первой необходимости	50
2.8. Итоги контрольных мероприятий, проведенных Управлением федеральной антимонопольной службы по Чеченской Республике	53
2.9. Результаты мониторинга финансовой грамотности населения Чеченской Республики	54

2.10. Утверждение перечня товарных рынков для содействия развитию конкуренции в Чеченской Республике	61
2.11. Утверждение плана мероприятий («дорожной карты») по содействию развитию конкуренции в Чеченской Республике на 2022 - 2025 годы	62
2.12. Подготовка ежегодного Доклада в соответствии с положениями Стандарта развития конкуренции в субъектах Российской Федерации	63
2.13. Субъекты естественных монополий, осуществляющие деятельность на территории Чеченской Республики	63
2.14. Сведения о наличии Межотраслевого совета потребителей при высшем должностном лице Чеченской Республики	63
2.14.1. Повышение прозрачности деятельности субъектов естественных монополий в Чеченской Республике	65

РАЗДЕЛ 3. СВЕДЕНИЯ О ДОСТИЖЕНИИ ЦЕЛЕВЫХ ЗНАЧЕНИЙ КОНТРОЛЬНЫХ ПОКАЗАТЕЛЕЙ ЭФФЕКТИВНОСТИ, УСТАНОВЛЕННЫХ В РЕГИОНАЛЬНОЙ «ДОРОЖНОЙ КАРТЕ» 67

3.1. Информация о достижении целевых показателей, установленных в плане мероприятий («дорожной карте») по содействию развитию конкуренции в Чеченской Республике на 2022-2025 гг.	67
---	----

РАЗДЕЛ 4. СВЕДЕНИЯ О ЛУЧШИХ РЕГИОНАЛЬНЫХ ПРАКТИКАХ СОДЕЙСТВИЯ РАЗВИТИЮ КОНКУРЕНЦИИ 67

4.1. Информация о лучших региональных практиках, внедренных субъектом Российской Федерации по итогам отчетного года.	67
---	----

РАЗДЕЛ 5. СВЕДЕНИЯ ОБ ЭФФЕКТЕ, ДОСТИГНУТОМ ПРИ ВНЕДРЕНИИ СТАНДАРТА 71

5.1. Информация о достижении ключевых показателей Планом мероприятий («дорожная карта») по содействию развитию конкуренции на товарных рынках Чеченской Республики	71.
--	-----

ПРИЛОЖЕНИЯ

ВЕДЕНИЕ

Министерством экономического, территориального развития и торговли Чеченской Республики сформирован Доклад о состоянии и развитии конкуренции на товарных рынках Чеченской Республики по итогам 2022 года, подготовленный в соответствии с подпунктом «б» пункта 10 раздела II Стандарта развития конкуренции в субъектах Российской Федерации, утвержденного распоряжением Правительства Российской Федерации от 17 апреля 2019 г. № 768-р (далее соответственно – Стандарт, Доклад).

Доклад подготовлен в соответствии со структурой, утвержденной протоколом заседания Межведомственной рабочей группы по вопросам реализации положений Стандарта от 30 октября 2019 г. № 11-Д05, органом исполнительной власти республики, уполномоченным для содействия развитию конкуренции в Чеченской Республике – Министерством экономического, территориального развития и торговли Чеченской Республики (далее – Минэкономтерразвития ЧР) совместно с органами исполнительной власти республики при участии органов местного самоуправления республики, Управления Федеральной антимонопольной службы по Чеченской Республике (далее – УФАС по ЧР), Отделения - Национальный банк по Чеченской Республике Южного главного управления Центрального банка Российской Федерации (отделение Нацбанка по ЧР).

В Докладе приведены основные итоги проводимой в Чеченской Республике государственной политики в области содействия развитию конкуренции, представлены результаты исследования состояния конкурентной среды на отдельных товарных рынках, рассмотрены проблемы их функционирования, включены данные, характеризующие правоприменительную практику антимонопольных органов, материалы, предоставленные управлением Федеральной службы государственной статистики по Чеченской Республике, органами исполнительной власти республики.

Доклад утвержден Рабочей группой по внедрению на территории Чеченской Республики Стандарта развития конкуренции в субъектах Российской Федерации Протоколом от 9 марта 2023 года №.1.

РАЗДЕЛ 1. СВЕДЕНИЯ О ВНЕДРЕНИИ СТАНДАРТА РАЗВИТИЯ КОНКУРЕНЦИИ В ЧЕЧЕНСКОЙ РЕСПУБЛИКЕ

1.1 Решение высшего должностного лица о внедрении Стандарта развития конкуренции в Чеченской Республике.

Распоряжением Главы Чеченской Республики от 9 марта 2016 г. № 30-рг «О внедрении на территории Чеченской Республики Стандарта развития конкуренции в субъектах Российской Федерации» в Чеченской Республике реализуются положения Стандарта, назначен уполномоченный орган по содействию развитию конкуренции на территории Чеченской Республики (приложение 2). В целях исполнения положений Стандарта, в соответствии с распоряжением Правительства Российской Федерации принят полный перечень правовых актов для реализации требований Стандарта в Чеченской Республике.

Доклад сформирован в соответствии с решениями Протокола заседания Межведомственной рабочей группы по вопросам реализации положений стандарта развития конкуренции в субъектах Российской Федерации от 30.10.2019 № 11-Д05.

1.2. Информация о реализации проектного подхода.

Пункт 5 Стандарта предусматривает возможность использования проектного подхода при внедрении Стандарта в субъекте Российской Федерации.

В рамках реализации Указа Президента РФ от 7 мая 2018 года № 204 «О национальных целях и стратегических задачах развития РФ на период до 2024 года» Правительством Чеченской Республики утверждены паспорта 47 региональных проектов, входящих в состав 13 национальных проектов.

Общий объем финансовых средств, предусмотренных на реализацию региональных проектов в 2022 году составил **28 723,035 млн рублей**, в том числе: **ФБ – 23 919,674 млн рублей**, **КБ – 1 885,290 млн рублей** (*РБ – 1 645,886 млн рублей, МБ – 239,403 млн рублей*), внебюджетные средства – **2 918,070 млн рублей**.

Общий объем дополнительных финансовых средств, привлеченных на реализацию мероприятий региональных проектов в течении 2022 года составляет **6 969,901 млн рублей**, в том числе: **ФБ – 6 380,470 млн рублей**, **КБ – 510,597 млн рублей**, внебюджетные средства – **78,833 млн рублей**.

Также, проектный подход применяется при реализации системных мероприятий «дорожной карты» Чеченской Республики, направленных на развитие автоматизированной информационной системы «Портал поставщиков» и ЕАИСТ, таких как «Увеличение объема закупок», осуществляемых органами местного самоуправления Чеченской Республики через АИС «Портал поставщиков» в рамках 223-ФЗ», «Внедрение типовых контрактов при осуществлении закупок у единственного поставщика», «Содействие в привлечении поставщиков к использованию АИС «Портал поставщиков» при осуществлении закупок «малого объема» (44-ФЗ) и муниципальных закупок (223-ФЗ)».

1.3. Сведения об источниках финансовых средств, используемых для целей достижения Стандарта

В 2022 году в рамках 18 государственных программ в Чеченской Республике реализовывались 82 подпрограммы с общим объемом финансирования 143,438 млрд рублей, в том числе средства:

- федерального бюджета – 56,073 млрд рублей;
- республиканского бюджета – 56,085 млрд рублей;
- внебюджетных источников – 31,123 млрд рублей;
- муниципальных бюджетов – 155,953 млн рублей.

Фактические расходы за отчетный период составили – 157,748 млрд рублей, в том числе средства:

- федерального бюджета – 67,840 млрд рублей;
- республиканского бюджета – 65,382 млрд рублей;
- внебюджетных источников – 24,374 млрд рублей;
- муниципальных источников – 151,408 млн рублей.

В соответствии с распоряжением Правительства Чеченской Республики от 30 марта 2015 года № 70-р проводился мониторинг реализованных, реализуемых и планируемых к реализации инвестиционных проектов на территории республики.

На стадии реализации находятся 568 инвестпроектов с общей стоимостью 116,73 млрд рублей с созданием 10 175 рабочих мест. Наиболее крупные инвестпроекты: расширение производства действующего цементного завода в пос. Чири-Юрт, строительство новой линии с сухим способом производства клинкера. Второй этап (общий объем инвестиций – 14 200,0 млн рублей, планируется к созданию 120 рабочих мест), Грозненский международный университет, г. Грозный, пр. Мухаммада Али (общий объем инвестиций – 3 000,0 млн рублей, планируется к созданию 800 рабочих мест), строительство многофункционального высотного комплекса «Башня Ахмат» г. Грозный (общий объем инвестиций – 66 000,00 млн рублей, планируется к созданию 4 000 рабочих мест), строительство тепличного комплекса «Вайлат» (общий объем инвестиций – 2800,00 млн рублей, планируется к созданию 150 рабочих мест), строительство жилого микрорайона «Северный» в г. Урус-Мартан (общий объем инвестиций – 1 852,0 млн рублей, планируется к созданию 135 рабочих мест) и др.

По состоянию на 1 октября 2022 года Перечень приоритетных инвестиционных проектов Чеченской Республики включает в себя 40 инвестиционных проектов с общим объемом инвестиций 198,13 млрд рублей и с созданием 14 539 рабочих мест, в том числе по отраслям:

- промышленность, энергетика, строительство и торговля – 15 проектов на 146 265,45 млн рублей (8 799 рабочих мест);
- агропромышленный комплекс, пищевая промышленность – 19 проектов на 29 015,31 млн рублей (3 289 рабочих мест);
- индустрия отдыха и туризма и связь – 6 проектов на 22 859,16 млн рублей (2 451 рабочих места).

В первом квартале 2022 года в рамках реализации постановления Правительства Чеченской Республики от 08.09.2021 № 200 оказана государственная поддержка инициаторам приоритетных инвестиционных проектов Чеченской

Республики в форме региональной субсидии, выделенной на погашение процентных ставок по привлеченным кредитам на реализацию приоритетных инвестиционных проектов Чеченской Республики организациям АО «Чеченцемент» в размере 22,0 млн рублей и ООО «Фруттис-Групп» в размере 18,0 млн рублей.

В рамках проводимой работы по увеличению площади ОЭЗ ТРТ «Ведучи», созданной постановлением Правительства Российской Федерации от 03.10.2013 № 865, за счет земельных участков, расположенных на территории Веденского муниципального района Чеченской Республики, общей площадью около 469 га Правительством Чеченской Республики письмом от 29 марта 2022 года № 02/383 в адрес Минэкономразвития России направлена заявка на расширение ОЭЗ ТРТ «Ведучи», расположенной на территории Итум-Калинского муниципального района Чеченской Республики, за счет земельных участков, расположенных на территории Веденского муниципального района Чеченской Республики, прилегающих к озеру «Кезеной-Ам».

В целях обеспечения функционирования ОЭЗ ТРТ «Ведучи» проводилась работа в соответствии с утвержденным графиком мероприятий по развитию ВТРК «Ведучи».

В соответствии с Соглашением о предоставлении субсидии из федерального бюджета бюджету Чеченской Республики в 2022 году от 27 декабря 2021 года № 139-09-2022-039, заключенным между Минэкономразвития России и Правительством Чеченской Республики, в 2022 году из федерального и регионального бюджетов на строительство объектов инженерной, транспортной, социальной и иной инфраструктуры ОЭЗ ППТ «Грозный» выделена субсидия в размере 526,3 млн рублей (ФБ - 500,0 млн рублей, РБ - 26,3 млн рублей).

В соответствии с Соглашением между Правительством Чеченской Республики и АО «Чеченнефтехимпром» об осуществлении имущественного взноса Чеченской Республики в уставный капитал АО «Чеченнефтехимпром» на финансовое обеспечение затрат по созданию объектов инженерной, транспортной, социальной, инновационной и иной инфраструктуры особой экономической зоны промышленно-производственного типа «Грозный» в целях реализации мероприятий по социально-экономическому развитию Чеченской Республики от 25 марта 2022 года № 2 на расчетный счет управляющей компании ОЭЗ ППТ «Грозный» АО «Чеченнефтехимпром» перечислены финансовые средства в размере 526,315 млн рублей (ФБ – 500,00 млн рублей; РБ – 26,315 млн рублей).

В рамках реализации первого этапа развития ОЭЗ ППТ «Грозный» создается необходимая инфраструктура для обеспечения деятельности резидентов ОЭЗ ППТ «Грозный».

В соответствии с постановлением Правительства Российской Федерации от 19.10.2020 № 1704 в Минэкономразвития России направлены заявки по привлечению на 2022 год средств бюджета Чеченской Республики в размере 576,15 млн рублей, высвобождаемых в результате снижения объема погашения задолженности Чеченской Республики перед Российской Федерацией по бюджетным кредитам, из них: на строительство объектов инфраструктуры ОЭЗ

ППТ «Грозный» в размере 300,37 млн рублей (к заявке приложены 5 соглашений, заключённых с резидентами ОЭЗ ППТ «Грозный»), а также на модернизацию цементного завода АО «Чеченцемент» (II этап) - 275,78 млн рублей. Заявки на включение в сводный перечень новых инвестиционных проектов одобрены на заседании президиума (штаба) Правительственной комиссии по региональному развитию в Российской Федерации. Инвестиционные проекты внесены в сводный перечень новых инвестиционных проектов и утверждены Приказом Минэкономразвития России от 28 июня 2021 года № 386 (в редакции от 22 ноября 2021 года № 692, от 15 декабря 2021 года № 763).

В соответствии с постановлением Правительства Чеченской Республики от 29 ноября 2021 года № 304 (в редакции от 27 сентября 2022 года № 222) проведен конкурсный отбор, по результатам которого изданы приказы от 13 сентября 2022 года № 56-п «О предоставлении субсидии АО «Чеченцемент» и от 28 сентября 2022 года № 61-п «О предоставлении субсидии АО «Чеченнефтехимпром» и заключены Соглашения о предоставлении из республиканского бюджета субсидии юридическому лицу (за исключением государственного учреждения), индивидуальному предпринимателю, физическому лицу - производителю товаров, работ, услуг на возмещение затрат (недополученных доходов) в связи с производством (реализацией) товаров, выполнением работ, оказанием услуг от 15 сентября 2022 года № 01-НИП и от 29 сентября 2022 года № 02-НИП.

По состоянию на 30 декабря 2022 года средства в объеме 576,157 млн рублей доведены до вышеуказанных юридических лиц (в том числе: 300,374 млн рублей до АО «Чеченнефтехимпром» и 275,782 млн рублей до АО «Чеченцемент»).

В настоящее время в целях укомплектации резидентами ОЭЗ ППТ «Грозный» заключены соглашения об осуществлении промышленно-производственной деятельности в ОЭЗ ППТ «Грозный», созданной на территории муниципального образования городской округ «город Грозный» Чеченской Республики, с такими компаниями, как ООО «ТеплоЭнергоКомплекс», ООО «Трубный поток переработка», ООО «Стекольный» и ООО «Грозненский завод электрозащитного оборудования», ранее одобренных на заседании Экспертного совета ОЭЗ ППТ «Грозный» на территории муниципального образования городской округ «город Грозный» Чеченской Республики.

В результате проделанной работы Минэкономразвития ЧР вышеуказанным компаниям в 2022 году выданы свидетельства, удостоверяющие регистрацию лица в качестве резидента ОЭЗ ППТ «Грозный».

Проводится работа по заключению соглашений об осуществлении промышленно-производственной деятельности в ОЭЗ ППТ «Грозный» с ООО «РК Фармацевтика».

В целях привлечения в 2023-2024 годах средств, высвобождаемых в результате реструктуризации бюджетного кредита Чеченской Республики до 2024 года, в размере 1 185,799 млн рублей на строительство объектов транспортной и инженерной инфраструктуры АО МСТЦ «Мастер» в адрес Минэкономразвития России Правительством Чеченской Республики письмом от 31

марта 2022 года № 02/405 направлена заявка с приложением необходимого пакета документов по инвестиционному проекту «Создание многофункционального центра спорта и туризма» АО МСТЦ «Мастер». Приказом Минэкономразвития России от 28 июня 2021 года № 386 (в редакции от 21 июня 2022 года № 319) инвестиционный проект «Создание многофункционального центра спорта и туризма» внесен в сводный перечень новых инвестиционных проектов.

В рамках государственной программы Российской Федерации «Развитие Северо - Кавказского федерального округа», в 2017-2020 годах привлечены федеральные субсидии в размере 1,37 млрд рублей на реализацию 6 инвестпроектов. По состоянию на текущую дату, с учетом накопительного итога по данным инвестпроектам, привлечено – 3 535,97 млн рублей и создано 265 рабочих мест.

1.4. Информация об учете результатов работы органов исполнительной власти Чеченской Республики и органов местного самоуправления муниципальных образований Чеченской Республики по внедрению Стандарта и реализации плана мероприятий («дорожная карта») по содействию развитию конкуренции при принятии решений о поощрении руководителей органов исполнительной власти Чеченской Республики и органов местного самоуправления

Согласно действующему распоряжению Главы Чеченской Республики (п.1.1. настоящего Доклада) задачи по реализации мероприятий, направленных на внедрение Стандарта развития конкуренции в Чеченской Республике, а также достижение ключевых показателей «дорожной карты» относятся к компетенции органов исполнительной власти Чеченской Республики. Органы местного самоуправления являются соисполнителями отдельных мероприятий «дорожной карты» в рамках утвержденных нормативных правовых актов в сфере содействия развитию конкуренции.

(<https://economy-chr.ru/standart-razvitija-konkurencii/sostojanie-i-razvitie-konkurentnoi-sredy-v-chechen.html>)

Нормативными правовыми актами Правительства Чеченской Республики внесены изменения в положения об органах исполнительной власти Чеченской Республики, предусматривающие приоритет целей и задач по содействию развитию конкуренции на товарных рынках в установленной сфере деятельности в соответствии с действующим законодательством (к примеру, п.3.12. Положения о Министерстве экономического, территориального развития и торговли Чеченской Республики, утвержденного постановлением Правительства Чеченской Республики от 13.10.2015 г. № 185 в ред. от 04.02.2020 г. № 2).

(<https://economychr.ru/upload/wysiwyg/9e6bfc176adb71b338515cef61ef7ce0.pdf>)

Распоряжением Правительства Чеченской Республики от 30 декабря 2021 года № 527-р определены государственные органы исполнительной власти Чеченской Республики, на которых возложена ответственность за выполнение мероприятий «дорожной карты» и стимулирование ответственных должностных лиц.

<http://economy-chr.ru/wp-content/uploads/2016/07/%E2%84%96239-%D1%80%D0%B3-19.12.2019%D0%B3..pdf>

«Дорожной картой» также предусмотрены мероприятия по внедрению системы внутреннего обеспечения соответствия требованиям антимонопольного законодательства деятельности органов исполнительной власти Чеченской Республики и органов местного самоуправления.

Во всех органах исполнительной власти Чеченской Республики и органах местного самоуправления приняты положения о системе внутреннего обеспечения соответствия требованиям антимонопольного законодательства, утверждены карты рисков нарушения антимонопольного законодательства, а также утверждены ключевые показатели эффективности функционирования антимонопольного комплаенса (**информация размещена на официальных сайтах ОИВ и ОМС Чеченской Республики в разделах «Антимонопольный комплаенс»**).

Кроме того, «дорожной картой» предусмотрено развитие отдельных рынков товаров, работ и услуг, в том числе через развитие системы закупок для государственных и муниципальных нужд.

1.5. Информация об определенных в органах исполнительной власти Чеченской Республики должностных лицах с правом принятия управленческих решений, ответственных за координацию вопросов содействия развитию конкуренции, а также структурных подразделений, ответственных за разработку и реализацию планов мероприятий («дорожных карт») по содействию развитию конкуренции.

В рамках внедрения Стандарта в органах исполнительной власти Чеченской Республики, являющихся ответственными исполнителями «дорожной карты», определены должностные лица с правом принятия управленческих решений (руководители, заместители руководителей ОИВ), ответственные за координацию вопросов содействия развитию конкуренции на товарных рынках Чеченской Республики, достижение целевых значений ключевых показателей развития конкуренции и исполнение мероприятий, включенных в «дорожную карту». Перечень указанных должностных лиц приведен в приложении № 3 к Докладу.

2. СВЕДЕНИЯ О РЕАЛИЗАЦИИ СОСТАВЛЯЮЩИХ СТАНДАРТА

2.1. Сведения о заключенных соглашениях (меморандумах) по внедрению Стандарта между органами исполнительной власти Чеченской Республики и органами местного самоуправления муниципальных образований Чеченской Республики.

Структуру Чеченской Республики составляют **17** муниципальных образований: 15 муниципальных районов и 2 городских округа.

Согласно действующему порядку разграничения предметов ведения, функций и полномочий между органами исполнительной власти Чеченской Республики и органами местного самоуправления, закрепленному статьей 110 Конституции Чеченской Республики и статьями 11, 12 Закона Чеченской Республики от 24 мая

2010 года № 11-рз «О местном самоуправлении в Чеченской Республике», в компетенцию органов местного самоуправления входит исчерпывающий перечень вопросов местного значения, предусмотренных, в том числе отдельными законами Чеченской Республики.

В соответствии с указанным разграничением полномочий, все задачи по реализации мероприятий, направленных на внедрение Стандарта, предусмотренных «дорожной картой», в полной мере относятся к компетенции органов исполнительной власти Чеченской Республики. Вместе с тем, согласно п. 4 Стандарта между органами исполнительной власти Чеченской Республики и органами местного самоуправления Чеченской Республики заключено соглашение (меморандум) о внедрении в Чеченской Республике Стандарта (далее - соглашения (<https://economy-chr.ru/standart-razvitiya-konkurencii/soglasheniya-s-oms.html>)).

Данное соглашение отражает положения, определяющие его цели и предмет, описывает порядок, формы и направления взаимодействия органов исполнительной власти Чеченской Республики и органов местного самоуправления Чеченской Республики.

В рамках соглашения органы местного самоуправления республики, являясь соисполнителями мероприятий дорожной карты, оказывают дополнительное содействие органам исполнительной власти Чеченской Республики при реализации Стандарта на территории республики (органами местного самоуправления приняты локальные нормативные акты, утверждены Планы мероприятий («дорожные карты») по содействию развитию конкуренции, определены ответственные лица и структурные подразделения для взаимодействия с органами исполнительной власти Чеченской Республики).

2.2. Определение органа исполнительной власти Чеченской Республики, уполномоченного содействовать развитию конкуренции в Чеченской Республике в соответствии со Стандартом

Распоряжением Главы Чеченской Республики от 9 марта 2016 года № 30-рг «О внедрении на территории Чеченской Республики Стандарта развития конкуренции в субъектах Российской Федерации» (в ред. распоряжения Главы Чеченской Республики от 28.12.2022 № 286-рг) функции уполномоченного органа по содействию развитию конкуренции в Чеченской Республике возложены на Министерство экономического, территориального развития и торговли Чеченской Республики.

(<https://economy-chr.ru/standart-razvitiya-konkurencii/sostojanie-i-razvitiye-konkurentnoi-sredy-v-chechen.html>)

Ответственным за координацию вопросов содействия развитию конкуренции в Уполномоченном органе является, согласно приказу Минэкономразвития ЧР «О распределении обязанностей», заместитель министра экономического, территориального развития и торговли Чеченской Республики Шовхалов Ильяс Хусаинович.

Структурным подразделением Уполномоченного органа, ответственным за координацию вопросов содействия развитию конкуренции, согласно приказу

Минэкономтерразвития ЧР от 12.04.2019 г. № 92-к является Департамент административной реформы, финансовой политики и государственного регулирования в экономике.

(<https://economy-chr.ru/struktura-ministerstva>)

2.2.1. Сведения о проведённых в отчетном периоде в субъекте Российской Федерации обучающих мероприятиях и тренингах для органов местного самоуправления по вопросам содействия развитию конкуренции

В целях обеспечения практической «адаптации» Стандарта развития конкуренции и конкретизации дополнительных мероприятий по содействию развитию конкуренции с учетом специфики муниципальных образований Уполномоченным органом был разработан План-график обучающих мероприятий для муниципальных служащих, который прошел согласование с администрациями муниципальных образований Чеченской Республики и утвержден распоряжением Руководителя Администрации Главы и Правительства Чеченской Республики от 2 февраля 2022 года № 7-ра. В соответствии с пунктом 9 Плана-графика Минэкономтерразвития ЧР совместно с заинтересованными ОИВ, организациями и предприятиями с участием Совета муниципальных образований проведено 4 семинара на тему содействия развитию конкуренции.

2.2.2. Формирование рейтинга муниципальных образований по содействию развитию конкуренции и обеспечению условий для формирования благоприятного инвестиционного климата, предусматривающего систему поощрения

В целях реализации требований подпункта «е» пункта 10 Стандарта Уполномоченным органом разработана Методика формирования рейтинга муниципальных районов и городских округов Чеченской Республики в части их деятельности по содействию развитию конкуренции и обеспечению условий для благоприятного инвестиционного климата в Чеченской Республике, утверждённая приказом Минэкономтерразвития ЧР от 19 марта 2020 года № 13-п (далее - Методика), в которой предусмотрена оценка эффективности деятельности муниципальных органов власти по содействию развитию конкуренции на территории Чеченской Республики

(<https://economy-chr.ru/standart-razvitija-konkurencii/sostojanie-i-razvitie-konkurentnoi-sredy-v-chechen.html>)

Согласно данной Методики для формирования рейтинга муниципальных образований в части их деятельности по содействию развитию конкуренции использовались следующие показатели:

- наличие соглашения между Уполномоченным органом и администрациями муниципальных образований Чеченской Республики о внедрении в Чеченской Республике положений Стандарта развития конкуренции в субъектах Российской Федерации;

- наличие в органах местного самоуправления муниципальных образований Чеченской Республики структурного подразделения, уполномоченного на реализацию мероприятий по содействию развитию конкуренции, и определение

должностных лиц, ответственных за реализацию мероприятий, направленных на содействие развитию конкуренции;

- наличие утвержденных перечней товарных рынков для содействия развитию конкуренции в муниципальных образованиях Чеченской Республики, выбранных в соответствии со Стандартом развития конкуренции в субъектах Российской Федерации, утвержденного распоряжением Правительства Российской Федерации от 17.04.2019 № 768-р;

- наличие утвержденных планов мероприятий («дорожной карты») по содействию развитию конкуренции на товарных рынках муниципальных образований с установленными значениями целевых показателей по каждому рынку;

- наличие мероприятий, предусмотренных в плане мероприятий («дорожной карте») Чеченской Республики, по которым ОМСУ ЧР являются исполнителями (соисполнителями);

- наличие на официальных сайтах муниципальных образований в информационно-телекоммуникационной сети «Интернет» раздела, посвященного стандарту развития конкуренции в муниципальном образовании Чеченской Республики, и поддержание его в актуальном состоянии;

- наличие в муниципальных образованиях Коллегиального органа, сформированного в целях решения вопросов по содействию развитию конкуренции;

- Наличие в положении о структурном подразделении администрации муниципального района (городского округа) норм, предусматривающих в их деятельности приоритет целей и задач по развитию конкуренции на соответствующих товарных рынках.

Распределение мест муниципальных образований по Методике в рейтинге определяется, исходя из суммы баллов, полученных в соответствии с критериями оценки по каждому показателю, если в результате ранжирования муниципальные образования набрали одинаковые баллы, то им предусмотрено присвоение одинаковых мест в рейтинге (результаты рейтинга МО приложение 4).

<https://economy-chr.ru/standart-razvitiya-konkurencii/sostojanie-i-razvitiie-konkurentnoi-sredy-v-chechen.html>).

2.2.3. Формирование коллегиального органа при высшем должностном лице Чеченской Республики по вопросам содействия развитию конкуренции

С 2016 года функции коллегиального (совещательного) органа по содействию развитию конкуренции в Чеченской Республике выполняет **Рабочая группа** по внедрению на территории Чеченской Республики Стандарта развития конкуренции в субъектах Российской Федерации, утвержденная распоряжением Главы Чеченской Республики от 09 марта 2016 г. № 30-рг (далее – Рабочая группа). Рабочую группу составляют руководители федеральных органов исполнительной власти по Чеченской Республике, руководители органов исполнительной власти Чеченской Республики, главы муниципальных районов и мэры городских округов Чеченской Республики, представители высших и послевузовских учебных заведений, представители общественных организаций и другие.

В состав Рабочей группы на систематической основе вносятся изменения в соответствии с кадровыми перестановками, в органах исполнительной и муниципальной власти Чеченской Республики.

В 2022 году проведено 1 заседание Рабочей группы в рамках реализации пункта 17 раздела III Стандарта (протокол заседания Рабочей группы размещен на сайте Уполномоченного органа: <https://economy-chr.ru/standart-razvitiya-konkurentsii>).

(<https://economy-chr.ru/upload/docs/protokol-1-ot-21-12-2020-g-soveshanija-v-minyekon5ffc33c9bcd5f1610363849.pdf>)

2.3. Результаты ежегодного мониторинга состояния и развития конкуренции на товарных рынках Чеченской Республики

В соответствии с требованиями п. 38 Стандарта в 2022 году проведен мониторинг состояния и развития конкуренции на рынках Чеченской Республики, включающий в себя все отдельные мониторинги в соответствии с подпунктами «а» - «к» п. 39 Стандарта.

В рамках анализа были проведены опросы субъектов предпринимательской деятельности для оценки восприятия наличия или отсутствия административных барьеров на товарных рынках, текущего состояния и динамики конкуренции, а также уровня доступности и качества информации о конкурентной среде в Чеченской Республике.

Также опрос субъектов предпринимательской деятельности позволил получить информацию для анализа развития инновационных технологий на рынках, влияния организаций с долей государственного и муниципального участия свыше 50% и деятельности естественных монополий на ситуацию на рынке, так, как конкурентная ситуация на рынке отражается не только на субъектах предпринимательской деятельности, но и на потребителях.

Важная часть исследования отражена в анализе восприятия потребителями изменения качества и доступности, а также уровня цен на продукты и услуги.

Сбор информации произведен методом анкетирования (по структурированным анкетам) с условным разделением выборки по представителям субъектов предпринимательской деятельности, представителям потребителей услуг.

Также содействие в сборе информации оказано Федеральными органами государственной власти по Чеченской Республике и органами исполнительной власти Чеченской Республики путем предоставления соответствующей статистической и прочей информации.

Исследование включило в себя опрос мнения:

413 респондентов – представителей субъектов малого и среднего предпринимательства Чеченской Республики;

502 респондентов – представителей потребителей товаров, работ и услуг.

Полное описание методики проведения мониторингов и их результаты приведены в приложении 3.

2.3.1. Результаты анализа ситуации на товарных рынках для содействия развитию конкуренции в Чеченской Республике, утвержденных приложением к Стандарту.

Результаты, проведенного в сентябре 2019 года мониторинга рынков товаров, работ и услуг Чеченской Республики, легли в основу формирования «дорожной карты» в соответствии с требованиями Стандарта развития конкуренции от 17 апреля 2019 года № 768-р. Полученные результаты позволили сформировать перечень из **33 рынков** из приложения к Стандарту, характерных для Чеченской Республики и указанных в п. 2.4 настоящего Доклада.

В соответствии с Национальным планом «дорожной картой» развития конкуренции в Российской Федерации на 2021-2025 годы, (распоряжение Правительства Российской Федерации от 2 сентября 2021 года № 2424-р), распоряжением Правительства Чеченской Республики от 30 декабря 2021 года № 527-р утвержден план мероприятий («дорожная карта») по содействию развитию конкуренции из 34 товарных рынков.

(<http://economy-chr.ru/wp-content/uploads/2016/07/%E2%84%96239-%D1%80%D0%B3-19.12.2019%D0%B3..pdf>)

Проведенный мониторинг товарных рынков Чеченской Республики выявил удовлетворенность населения (более 50% опрошенных) уровнем доступности, качеством, возможностью выбора товаров и услуг, а также положительную динамику всех перечисленных критериев.

Дополнительно к результатам мониторинга товарных рынков, охваченных «дорожной картой», в таблице № 2.3.1.1 приведены показатели социально - экономического развития Чеченской Республики за январь-июнь 2022 года в соотношении с показателями аналогичного периода 2021 года.

Таблица № 2.3.1.1. Основные показатели социально-экономического развития Чеченской Республики за январь-июнь 2022 года

№	Показатели	Единица измерения	январь-июнь 2021 г	январь-июнь – 2022 г	январь-июнь 2022 г. в % к янв.-июню 2021 г.
1	Валовой региональный продукт*	млн руб.	241643,4	254553,3	101,4
2	Численность постоянного населения	тыс. чел.	1505,0	1523,5	101,2
3	Объем отгруженных товаров собственного производства, выполненных работ и услуг собственными силами – всего*:	млн руб.	63665,4	74481,9	117,0
	Объем отгруженных товаров собственного производства, выполненных работ и услуг собственными силами (промышленное производство) – всего:	млн руб.	23618,8	26004,6	110,1

	в т.ч. по видам экономической деятельности:		2097,6	2031,8	96,9
	- добыча полезных ископаемых	млн руб.			
	- обрабатывающие производства	млн руб.	5684,5	5961,4	104,9
	- обеспечение электрической энергией, газом и паром; кондиционирование воздуха	млн руб.	14597,9	17009,4	116,5
	- водоснабжение; водоотведение, организация сбора и утилизация отходов, деятельность по ликвидации загрязнений	млн руб.	1238,8	1002,0	81,3
4	Объем продукции сельского хозяйства	млн руб.	13599,1	13862,0	99,1
5	Объем работ, выполненных по договорам строительного подряда*	млн руб.	22840,7	33866,2	134,3
6	Оборот розничной торговли	млн руб.	90442,7	106278,8	101,8
7	Объем платных услуг	млн руб.	30312,0	33640,5	105,3
8	Объем инвестиций в основной капитал – всего	млн руб.	29099,7	39746,1	124,35
	в т. ч. внебюджетные инвестиции*	млн руб.	17047,2	30737,7	164,1
9	Среднемесячная номинальная начисленная заработная плата** (январь-сентябрь)	руб.	29507,4	31998,6	108,5
1	Величина прожиточного минимума на душу населения (с 1 июня 2022 г.)***	руб. в месяц	11240	13363	118,8
1	Численность рабочей силы (в среднем за апрель-июнь 2022)	тыс. чел.	656,9	652,0	99,3
1	Численность безработных (по методологии МОТ) (в среднем за апрель-июнь)	тыс. чел.	107,3	71,7	66,9
1	Уровень безработицы (по методологии МОТ) (в среднем за апрель-июнь)	в % к экон. акт. нас.	16,3	11,0	снижение на 5,3пп..
1	Численность официально зарегистрированных безработных в органах службы занятости и имеющие статус безработного (на конец октября)	тыс. чел.	75,88	52,11	68,7
1	Уровень регистрируемой безработицы (на конец июня)	в % к экон. акт. нас.	11,6	8,0	снижение на 3,6 пп.
	Доходы консолидированного бюджета – всего:	млн руб.	61294,6	61606,2	100,5
1	в т. ч.: безвозмездные перечисления	млн руб.	51446,1	50244,0	97,7
	налоговые и неналоговые доходы	млн руб.	9848,4	11362,1	115,4
	Расходы консолидированного бюджета	млн руб.	62446,5	62691,7	100,4

2.3.2. Результаты мониторинга состояния конкуренции на рынке медицинских услуг.

Сфера здравоохранения в последние годы претерпевает множество изменений, а лечебно-профилактические мероприятия, как мы знаем, имеют отношение к

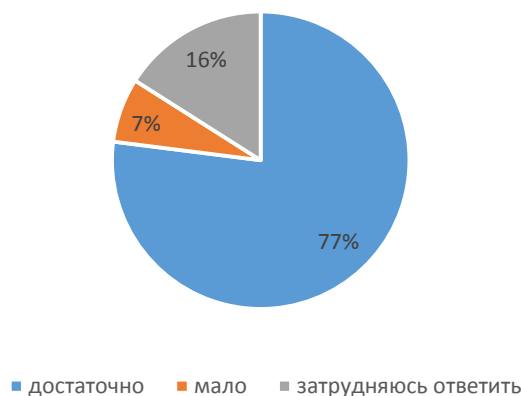
технологии медицинского вмешательства, это комплекс мероприятий, направленный на профилактику заболеваний, их диагностику и лечение. По информации, представленной органом исполнительной власти Чеченской Республики, ответственным за развитие конкуренции на рынке медицинских услуг (Минздрав ЧР), в рамках выполнения мероприятий «дорожной карты» в сфере медицинских услуг проведена работа по размещению и поддержке в актуальном состоянии на официальном сайте в информационно-телекоммуникационной сети «Интернет» информации о медицинских организациях, функционирующих на территории Чеченской Республики и видах предоставляемых ими услуг, о возможности получения населением первичной медико-санитарной помощи в негосударственных (немуниципальных) медицинских организациях, участвующих в реализации территориальной программы обязательного медицинского страхования.

По состоянию на конец 2022 г. на территории Чеченской Республики в сфере розничной торговли лекарственными препаратами, медицинскими изделиями и сопутствующими товарами осуществляют фармацевтическую деятельность на основании лицензии 46 государственных организаций и 345 организаций частной формы собственности (ООО – 82 единиц, ИП – 263 единиц). Медицинскую деятельность на основании лицензии осуществляют 67 государственных медицинских организаций и 301 организация частной формы собственности (ООО – 216 единиц, ИП – 85 единиц), 38 лицензиатов частной формы собственности участвуют в реализации территориальной программы обязательного медицинского страхования.

Для оценки состояния развития конкуренции на рынке медицинских услуг проведен опрос потребителей об удовлетворенности качеством и доступностью медицинских услуг, а также о динамике роста организаций, оказывающих медицинские услуги, за последние 3 года, так как количество хозяйствующих субъектов относится к числу основных характеристик конкурентной среды.

По итогам анкетирования населения достаточным количеством организаций, оказывающих медицинские услуги на территории Чеченской Республики, отмечают 387 (77%) человек из числа опрошенных, 80 (16%) сказали, что затрудняются ответить, (35) 7% считают, что их мало. Удовлетворенность населения уровнем конкуренции на рынке медицинских услуг отображена на рисунке №№ 2.3.2.1.

Рисунок 2.3.2.1 количество организаций, оказывающих медицинские услуги



По результатам опроса около 90% населения удовлетворены или частично удовлетворены качеством медицинских услуг, положительную динамику качества услуг отметили 51% респондентов, более 50% населения отметили, что в целом или частично удовлетворены ценами на медицинские услуги и изделия медицинского назначения и почти столько же отметили, что цены на рынке медицинских услуг высокие.

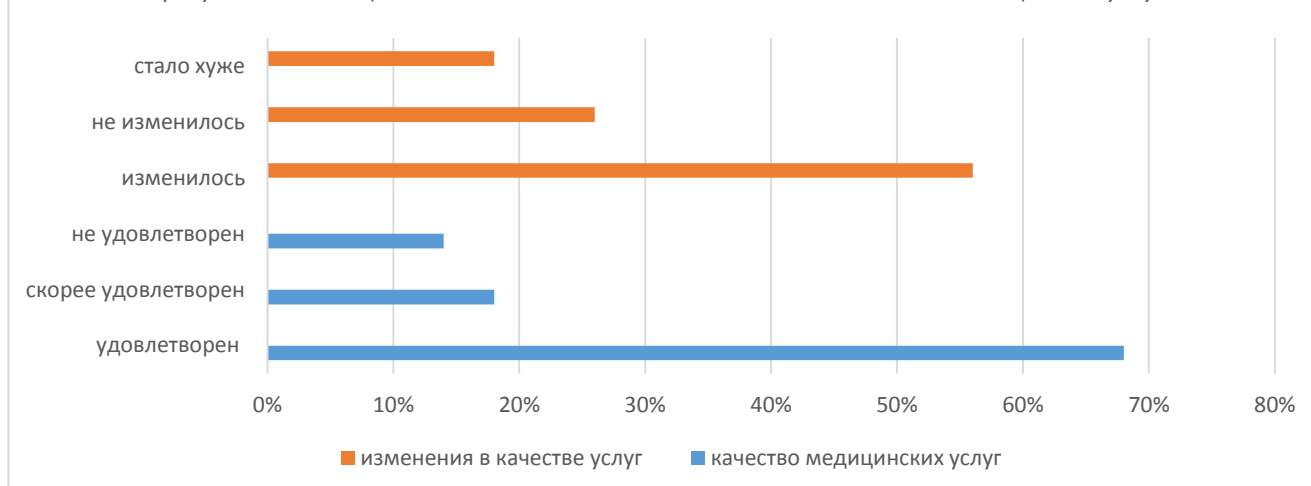
Удовлетворенность качеством медицинских услуг отметили 341 (68%) респондент, 91 (18%) скорее удовлетворены, не удовлетворены 70 (14%) опрошенных.

Изменение качества медицинских услуг за последние 3 года отметили 281 (56%) человек из числа опрошенных, 130 (26%) человек сказали, что оно не изменилось, 91 (18%) считают, что качество услуг в данной сфере стало хуже (см. таб.№ 2.3.2.2; рисунок № 2.3.2.2)

Таблица № 2.3.2.2. Оценка населением качества и динамики качества медицинских услуг, %

Удовлетворенность качеством медицинских услуг			Изменения в качестве медицинских услуг за последние 3 года		
удовлетворен	Скорее удовлетворен	не удовлетворен	изменилось	не изменилось	стало хуже
68	18	14	56	26	18

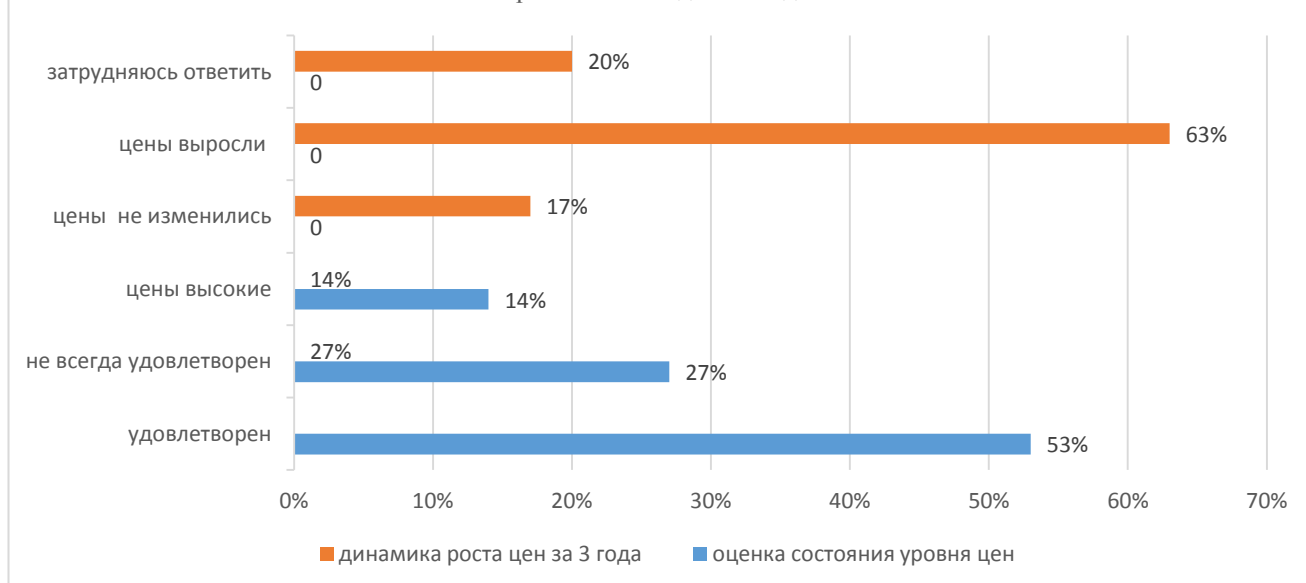
рисунок 2.3.2.2. оценка населением качества и динамики качества медицинских услуг



В целом удовлетворены ценами на медицинские услуги 267 человек (53%) из числа опрошенных, не всегда удовлетворены 134 человека (27%), 101 респондент (20%) отметили, что цены на рынке медицинских услуг высокие.

Рост цен на исследуемом рынке за последние 3 года отметили 316 респондентов (63%) населения и только 86 человек (17%) сказали, что различия в ценах на медицинские услуги и изделия медицинского назначения не наблюдали, затруднились ответить 100 респондентов (20%). Снижение цен по итогам опроса не наблюдается. Оценка населением уровня и динамики роста цен на рынке медицинских услуг показана на рисунке № 2.3.2.3.

рисунок 2.3.2.3. оценка состояния уровня цен на рынке медицинских услуг и динамика их роста за последние 3 года



2.3.3. Результаты мониторинга состояния конкурентной среды на рынках: дошкольного образования, детского отдыха и оздоровления, социального обслуживания населения, общего и дополнительного образования.

Система дошкольного образования Чеченской Республики представлена 478 дошкольными образовательными учреждениями, численность детей - 87 774, в том числе: 465 государственных и муниципальных с числом воспитанников 86 875 человек и 13 частных организаций с общим числом воспитанников 899 человек.

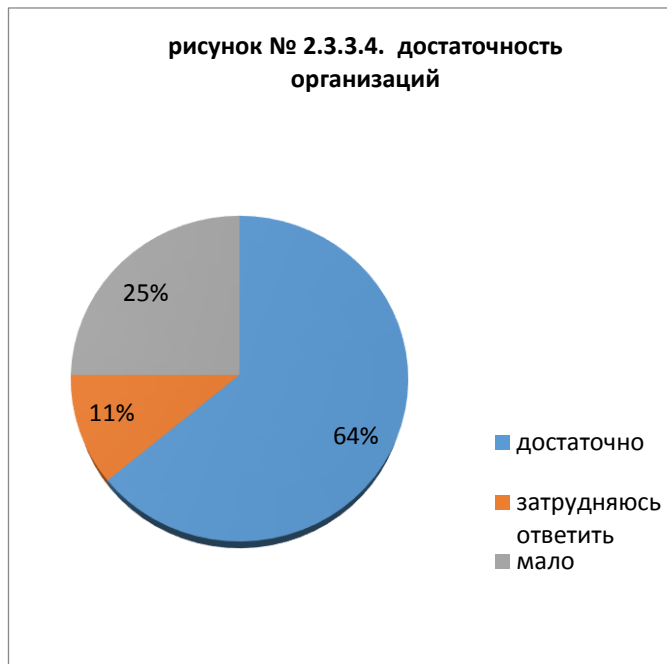
Конкурентная среда в сфере услуг дошкольного образования характеризуется доминированием муниципальных образовательных учреждений. Состояние конкурентной среды на анализируемом рынке представлена на рисунках: 2.3.3.1 и 2.3.3.2



По итогам опросов потребителей услуг можно сделать вывод, что качество услуг на рынке дошкольного образования достаточно высокое: «удовлетворен» ответили 336 опрошенных (67%), «когда как» - 115 (23%), не удовлетворены услугами исследуемого рынка 51 человек из числа опрошенных (10%).

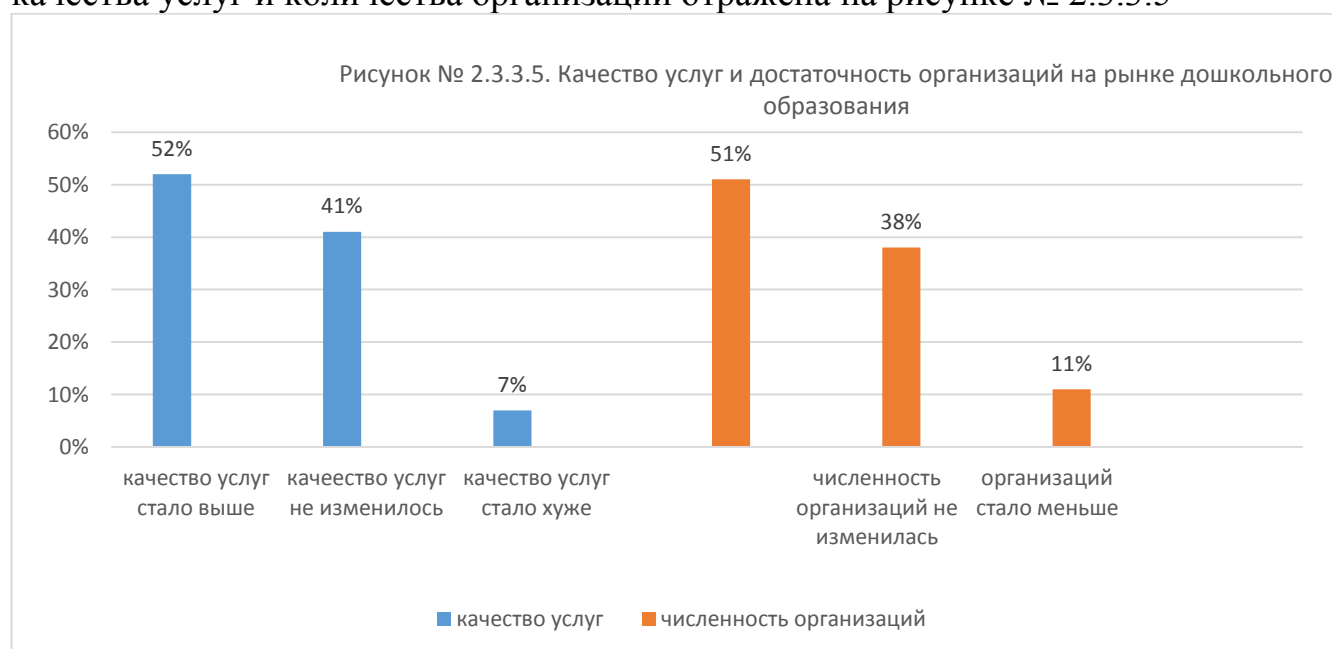
Также большая часть населения 321 человек (64%) отметили достаточность организаций, предоставляющих услуги по дошкольному образованию, 55 человек (11%) затруднились ответить, 126 (25%) опрошенных отметили, что их мало.

Удовлетворенность качеством услуг на рынке дошкольного образования и достаточностью организаций показаны на рисунках №№ 2.3.3.3 и 2.3.3.4.



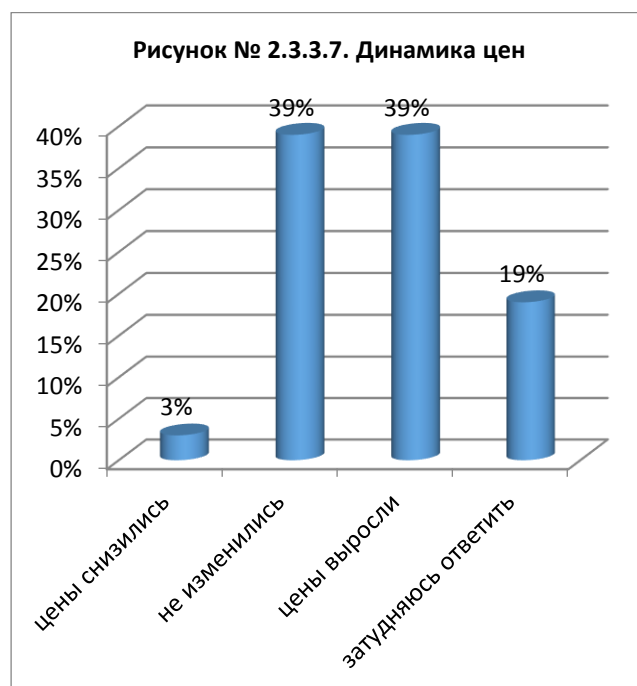
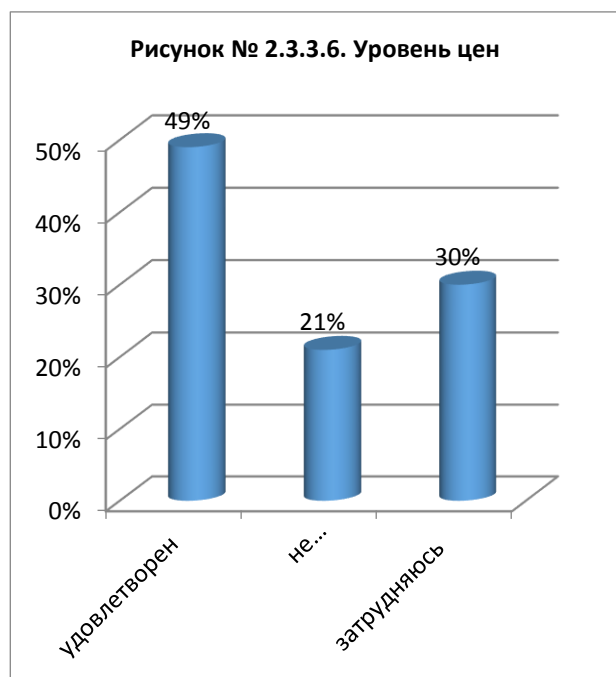
Изменение качества оказания услуг дошкольного образования в лучшую сторону отметили 261 (52%) респондент, 206 опрошенных (41%) сказали, что качество услуг за анализируемый период не изменилось. Снижение качества услуг на исследуемом рынке отметили 35 человек (7%).

На увеличение количества организаций дошкольного образования за последние 3 года указали 256 (51%) опрошенных. Снижение числа таких организаций отметили 55 (11 %) респондентов, 191 опрошенный (38%) сказали, что численность организаций дошкольного образования в республике не изменилась. Динамика качества услуг и количества организаций отражена на рисунке № 2.3.3.5



Уровнем цен на рынке дошкольного образования удовлетворены 246 человек (49%), принявших участие в опросе, не удовлетворены текущим уровнем цен 105 респондентов (21%), затруднились с ответом - 151 (30%).

Снижение цен на услуги дошкольного образования отметили 15 (3%) человек из числа опрошенных, 196 (39%) из них сказали, что цены существенно не изменились, 196 (39%) респондентов сказали, что цены выросли, затруднились ответить 95 (19%) человек. Уровень цен и динамика их роста за последние 3 года отражены на рисунках № 2.3.3.6 и 2.3.3.7.



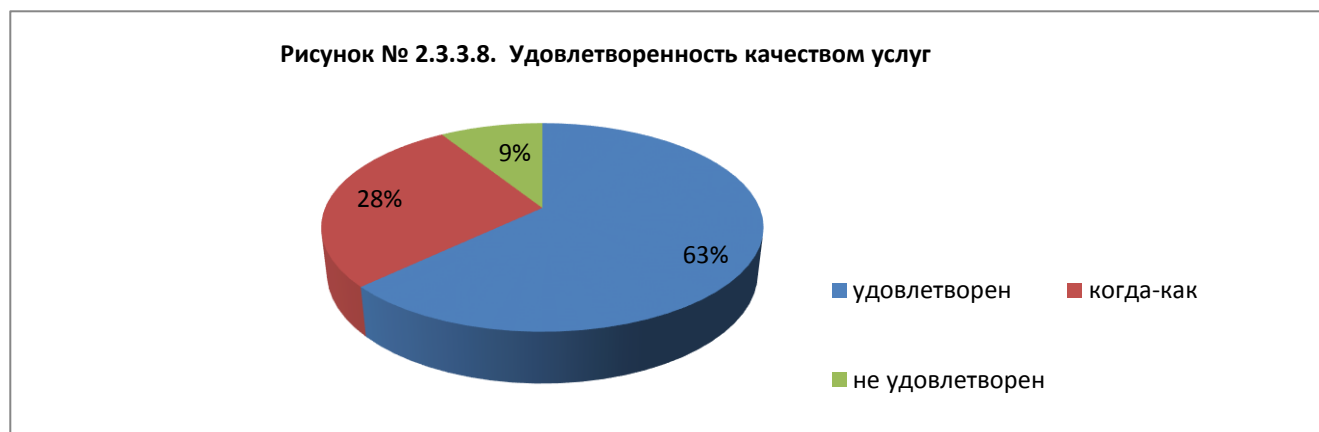
В 2022 году Министерством труда, занятости и социального развития Чеченской Республики внесены в реестр организаций отдыха детей и их оздоровления Чеченской Республики сведения о 4 детских организациях отдыха, 3 из которых относятся к частной форме собственности. Актуализированный реестр организаций размещен на официальном сайте Минтруда ЧР в информационно-телекоммуникационной сети «Интернет».

В республиканском бюджете на проведение детской оздоровительной кампании были предусмотрены денежные средства в размере 243 597,3 тыс. рублей, что на 41 049,85 тыс. рублей меньше, чем в 2021 году. На отдых и оздоровление направлено 12 061 детей, находящихся в трудной жизненной ситуации, из которых:

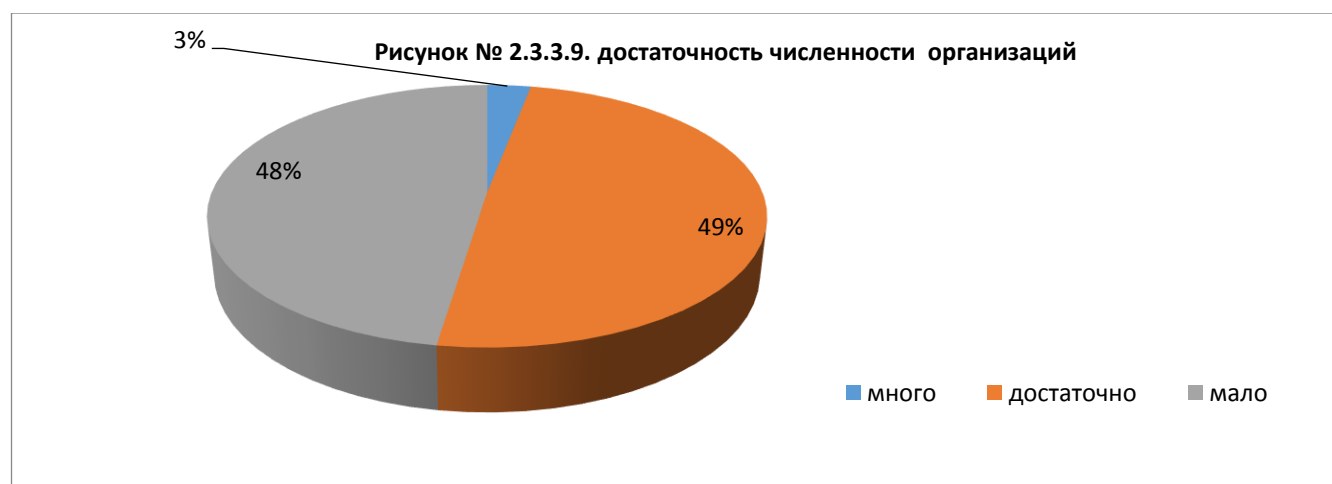
- в лагерь отдыха, образованного на базе ГБУ «Центр социальной реабилитации и оздоровления несовершеннолетних» Шелковского района -- 1 911 детей;
- в детский лагерь отдыха «Светлячок» Шалинского муниципального района (общество с ограниченной ответственностью) - 3 150 детей;
- в детский лагерь отдыха «Горный ключ» Шалинского муниципального района (общество с ограниченной ответственностью) - 3 500 детей;

- в детский лагерь отдыха «Горный Беной» Ножай-Юртовского муниципального района (общество с ограниченной ответственностью) - 3 500 детей.

Качеством услуг на анализируемом рынке удовлетворены 316 (63%) респондентов, «когда-как» сказали 141 (28%) человек, не удовлетворены качеством предоставляемых услуг на анализируемом рынке 45 (9%) опрошенных. Удовлетворенность респондентов качеством услуг на рынке детского отдыха и оздоровления представлена на рисунке № 2.3.3.8.

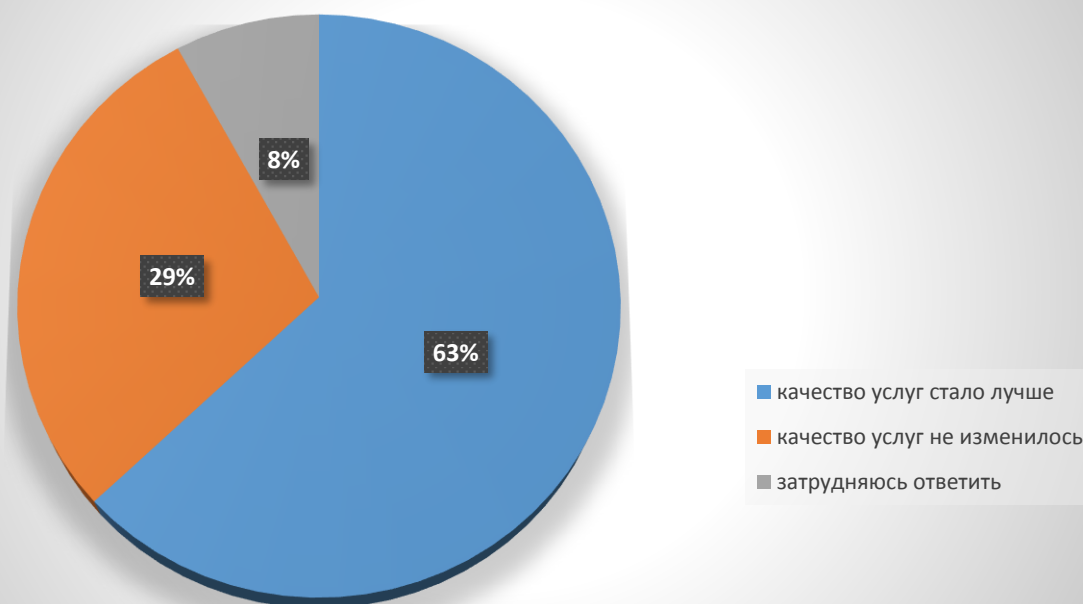


Считают достаточным количество организаций, оказывающих услуги по детскому отдыху и оздоровлению около 50% опрошенных (248 человек), 15 (3%) респондентов сказали, что их много, 237 (47%) опрошенных считает, что организаций детского отдыха и оздоровления на территории республики не достаточно. Мнения респондентов по оценке достаточности организаций отдыха и оздоровления детей в регионе представлена на рисунке № 2.3.3.9.



Изменение качества услуг на анализируемом рынке за последние 3 года отметили 316 (63%) опрошенных, 146 (29%) человек считают, что качество услуг не изменилось и 40 (8%) респондентов воздержались от ответа. Оценка потребителей изменений качества услуг на исследуемом рынке показана на рисунке № 2.3.3.10

Рисунок 2.3.3.11. Оценка изменения качества услуг за последние 3 года



Отдых и оздоровление детей в организациях частной формы собственности оплачиваются за счет бюджетных средств, предусмотренных в подпрограмме «Организация отдыха и оздоровления детей на территории Чеченской Республики» государственной программы «Социальная поддержка и содействие занятости на территории Чеченской Республики», в связи с чем анализ стоимости услуг на данном рынке не проводился.

В 2022 году на территории Чеченской Республики в системе Министерства труда, занятости и социального развития Чеченской Республики функционирует 41 организация социального обслуживания, в том числе 36 государственных бюджетных и 5 негосударственных.

Общее количество оказанных услуг на бесплатной основе на 1 ноября 2022 года – 11 262 563, из них:

Государственными организациями – 11 262 563;

Негосударственными организациями – 0, в связи с отсутствием финансирования (см. рисунок № 2.3.3.12).

Рисунок № 2.3.3.12 Организации социального обслуживания населения



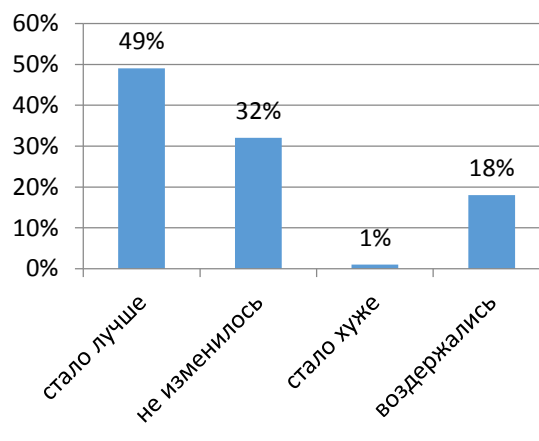
Высокую оценку качеству и доступности социальных услуг дали свыше 71% респондентов и только 29% сказали, что не удовлетворены или не всегда удовлетворены качеством услуг, предлагаемых на данном рынке.

Упрощение доступа к социальным услугам для населения и повышение их качества за последние 3 года отметили 49% опрошенных, 32% сказали, что в данной сфере ничего не изменилось, 1% ответили, что качество социальных услуг стало ниже и 18% воздержались от ответа (см. рисунки №№ 2.3.3.13 и 2.3.3.14)

рисунок № 2.3.3.13. качество услуг



рисунок № 2.3.3.14. динамика качества услуг



В системе общего образования Чеченской Республики в 2022-2023 учебном году функционируют 556 общеобразовательных организаций (498 – муниципальные, 12 – государственные) на 210 739 посадочных мест с числом обучающихся 304 250 человек, в том числе:

- вечерняя школа – 1 единица с числом обучающихся 79 человек и числом педагогических работников - 10;
- образовательные организации для детей с ограниченными возможностями здоровья - 6 единиц.

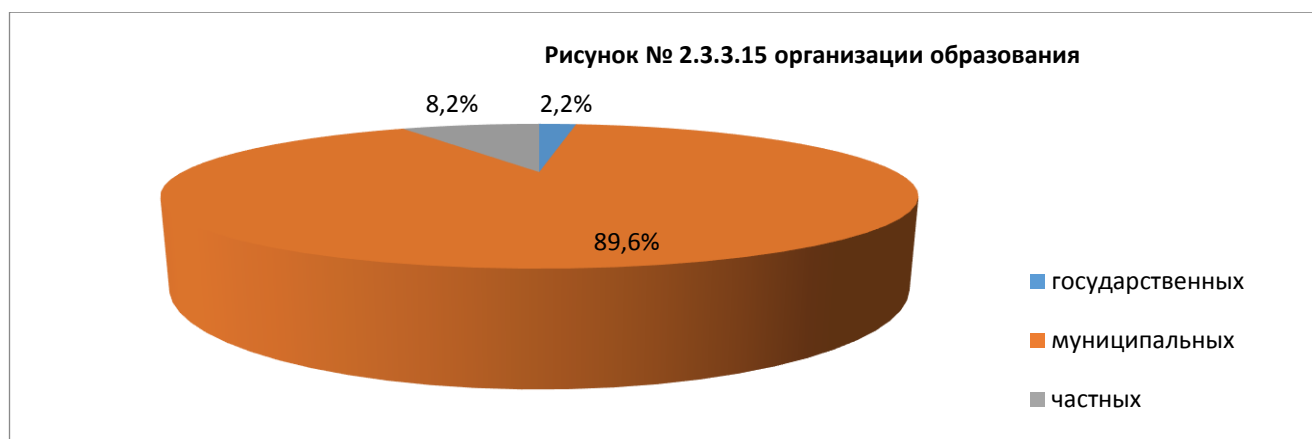
А также частных юридических лиц и индивидуальных предпринимателей, имеющих лицензии – 40 (из них: 15 ИП и 25 частное юр. лицо) единиц.

В одну смену занимаются 129 школ (25,6 %) с числом обучающихся 69 678 человек, в две смены – 371 школа (73,8 %) с числом обучающихся 230 028 человек, в три смены – 3 школы (0,6 %) с числом обучающихся 3 415 человек (в первую смену обучаются 208 150 обучающихся (68,7 %), во вторую смену – 94 426 обучающихся (31, 1 %), в третью смену – 545 обучающихся (0,2 %).

Численность работников общеобразовательных организаций республики 44 455 человек, в том числе педагогических работников – 26 787 человек, из них учителей - 21 605 человек. Дефицит в педагогических работниках – 256 человек.

Средняя заработная плата педагогических работников общего образования по данным Росстата 2022 года составила 28 525 рублей.

Процентное соотношение организаций общего образования различных форм собственности в Чеченской Республике приведено на рисунке 2.3.3.15

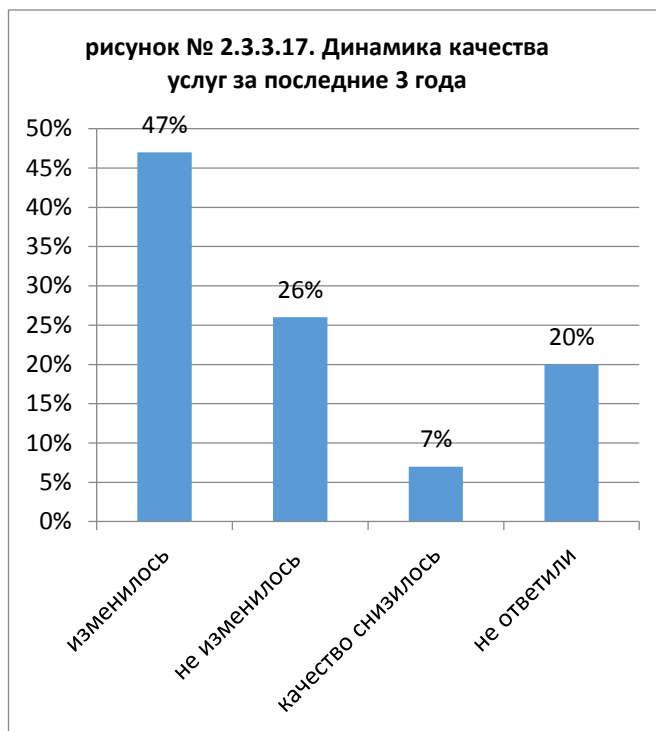
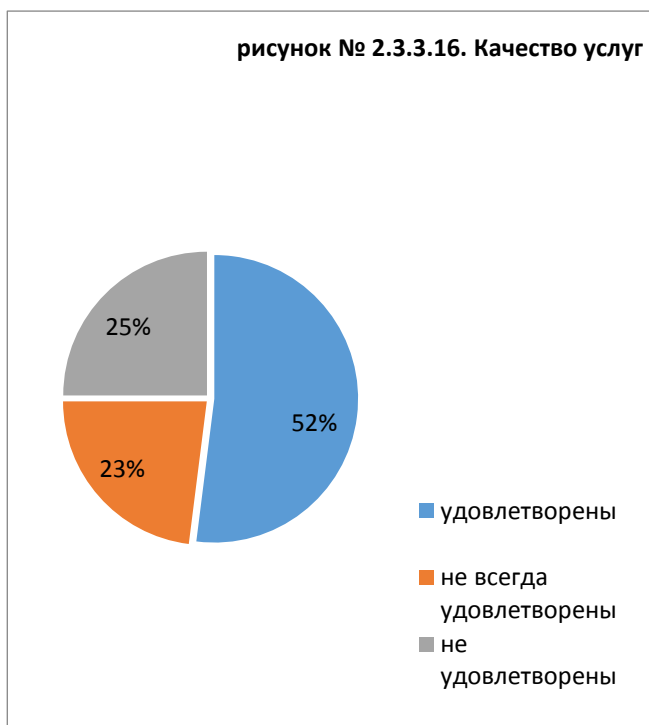


Результаты мониторинга качества и доступности услуг на рынке общего образования следующие:

Удовлетворены качеством образования 261 (52%) респондент, не всегда удовлетворены 126 (25%) и не удовлетворены 115 (23%) респондентов.

Динамику качества услуг на рынке общего образования отметили 236 (47%) опрошенных, 131 (26%) сказали, что качество не изменилось, 35 (7%) человек сказали, что за последние 3 года качество образования снизилось и 100 (20%) затруднились ответить.

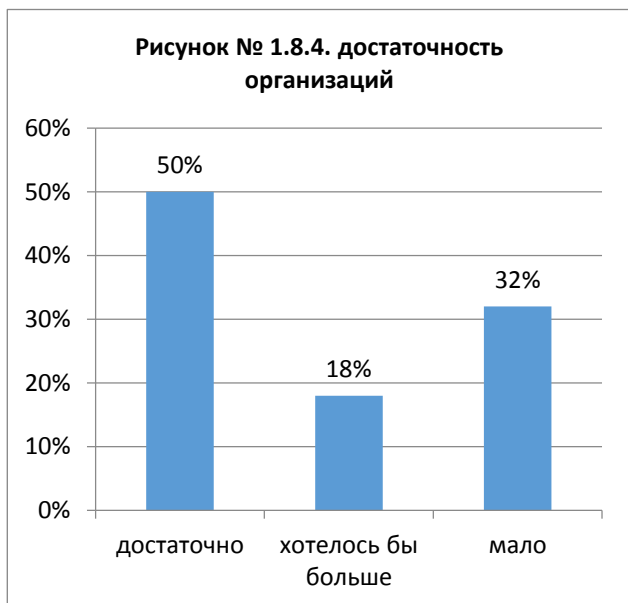
Результаты качества услуг на рынке общего образования и динамика качества услуг за последние 3 года представлены на рисунках №№ 2.3.3.16 и 2.3.3.17



На вопрос о достаточности организаций общего образования детей 296 (59%) опрошенных ответили положительно, 55 (11%) опрошенных сказали, что организаций общего образования мало и, что хотелось бы, чтоб их было больше, 151 (30%) оказались не готовы к ответу.

Рост количества организаций общего образования отметили 382 (76%) респондентов, 55 (11%) ответили, что изменений в количестве организаций общего образования не наблюдали и 65 (13%) затруднились ответить.

Оценка достаточности организаций общего образования и динамики роста их численности отражены на рисунках №№ 2.3.3.18 и 2.3.3.19



2.3.4. Результаты мониторинга рынка жилищного строительства Чеченской Республики

Объем введенного на территории Чеченской Республики жилья в 2022 году составил 1 016 000 кв. м., в том числе:

- многоквартирные жилые дома – 28 МКД: общей площадью – 124 275 кв. м.
- индивидуальное жилищное строительство – 1 892 000 кв. м.

Числом организаций, предоставляющих услуги по жилищному строительству на территории Чеченской Республики, удовлетворено 54% опрошенных, 26% не ответили на данный вопрос, а 20% респондентов сказали, что таких организаций мало.

При оценке доступности жилья на первичном рынке удовлетворенность ценами на жилую площадь отметили 33% респондентов, 30% сказали, что не всегда удовлетворены, 28% сказали, что цены высокие, 9% воздержались от ответа.

Рост цен на исследуем рынке отметили около 80% опрошенных, 14% сказали, что не следят за ценами и 6% респондентов ответили, что цены на жилую площадь существенно не изменились в течении последних 3 лет.

Возможностью выбора жилья на территории республики удовлетворены 261 (52%) опрошенный, 161 (32%) ответили, что не всегда удовлетворены и 80 (16%) отметили неудовлетворенность возможностью выбора жилых помещений.

Оценка потребителей возможности выбора жилья на территории республики представлена в таблице № 2.3.4.1

Таблица № 2.3.4.1

№	удовлетворен	не всегда	не удовлетворен
1	52%	32%	16%

Ценами на рынке жилья удовлетворены лишь 40 (8%) человек из опрошенных, 321 (64%) опрошенный сказали, что цены высокие, 85 (17%) респондентов отметили, что не всегда удовлетворены ценами на жилье, а 55 (11%) участников опроса не ответили на данный вопрос по причине того, что не покупали и не продавали жилье за последние 3 года.

Рост цен на недвижимость за последние 3 года отметили 437 (87%) респондентов, 15 (3%) сказали, что цены не изменились, а 50 (10%) затруднились ответить. Уровень удовлетворенности населения уровнем и динамикой цен на рынке жилья за последние 3 года представлены на рисунках №№ 2.3.4.1. и 2.3.4.2

Рисунок № 2.3.4.1. Удовлетворенность ценой

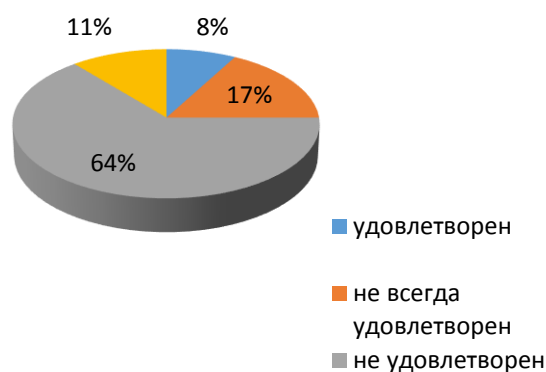
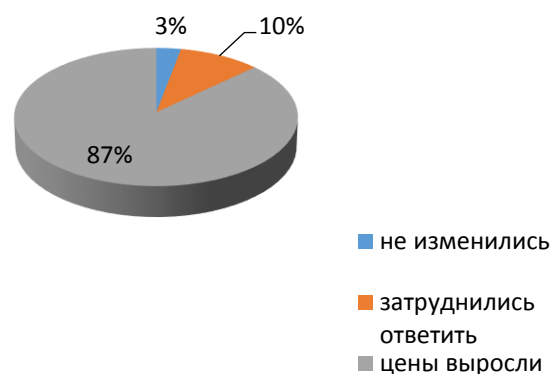


Рисунок № 2.3.4.2. Динамика роста цен на недвижимость



2.3.5. Результаты мониторинга состояния развития конкуренции на рынке выполнения работ по содержанию и текущему ремонту общего имущества собственников помещений в многоквартирном доме.

На рынке выполнения работ по содержанию и текущему ремонту общего имущества собственников помещений в многоквартирном доме Чеченской Республики функционирует 93 предприятия, осуществляющих деятельность по предоставлению коммунальных ресурсов, содержанию и текущему ремонту общего имущества собственников помещений, в том числе:

- муниципальных унитарных предприятий - 16;
- государственное унитарное предприятия - 1;
- частных организаций – 56;
- ТСЖ – 20.

По итогам опросов граждан деятельностью организаций, предоставляющих услуги на анализируемом рынке, удовлетворены 291 (58%) человек, не удовлетворены работами по содержанию и текущему ремонту общего имущества собственников 75 (15%) опрошенных, 136 (27%) затруднились ответить,

Позитивные изменения в качестве обслуживания жилых помещений в многоквартирных домах отметили 251 (50%) респондентов, 110 (22%) сказали, что в данной сфере деятельности не произошло существенных изменений, 40 (8%) отметили, что качество работ стало хуже и 101 (20%) респондентов затруднились ответить.

Достаточным количество организаций на данном рынке считают 261 (52%) респондент, что таких организаций мало сказали 126 (25%) опрошенных, затруднились ответить на данный вопрос 115 (23%) человек.

Рост числа организаций на анализируемом рынке за последние 3 года отметили 236 (47%) респондентов, почти столько же 281 (44%) сказали, что их количество не изменилось, 45 (9%) отметили, что число организаций сократилось. Рисунок №

1.10.1. отражает удовлетворенность населения деятельностью организаций по содержанию и текущему ремонту общего имущества собственников помещений в многоквартирном доме, количеством обслуживающих организаций и динамикой их роста за последние 3 года (см. рисунок 2.3.4.2).



2.3.6. Результаты мониторинга состояния конкуренции на рынке оказания услуг по перевозке пассажиров автомобильным транспортом по муниципальным маршрутам регулярных перевозок в Чеченской Республике

На конец 2022 года в Чеченской Республике пассажирские перевозки осуществляют 8 пассажирских автотранспортных предприятий, в том числе ГУП «Чечавтотранс» и привлекаемые Министерством транспорта и связи Чеченской Республики на договорной основе организации частной формы собственности ООО «Микроавто», ООО «Нанат», ООО «Пассажирский сервис», ООО «Мамед-98», ООО «Гроз-Авто», ООО «Гумс-Авто», ООО «Транс-Сервис».

Количество маршрутов, обслуживаемых пассажирскими предприятиями Чеченской Республики по состоянию на 1 января 2023года составило 195 единиц, в том числе:

- межрегиональные – 29;
- муниципальные – 74;
- межмуниципальные – 92.

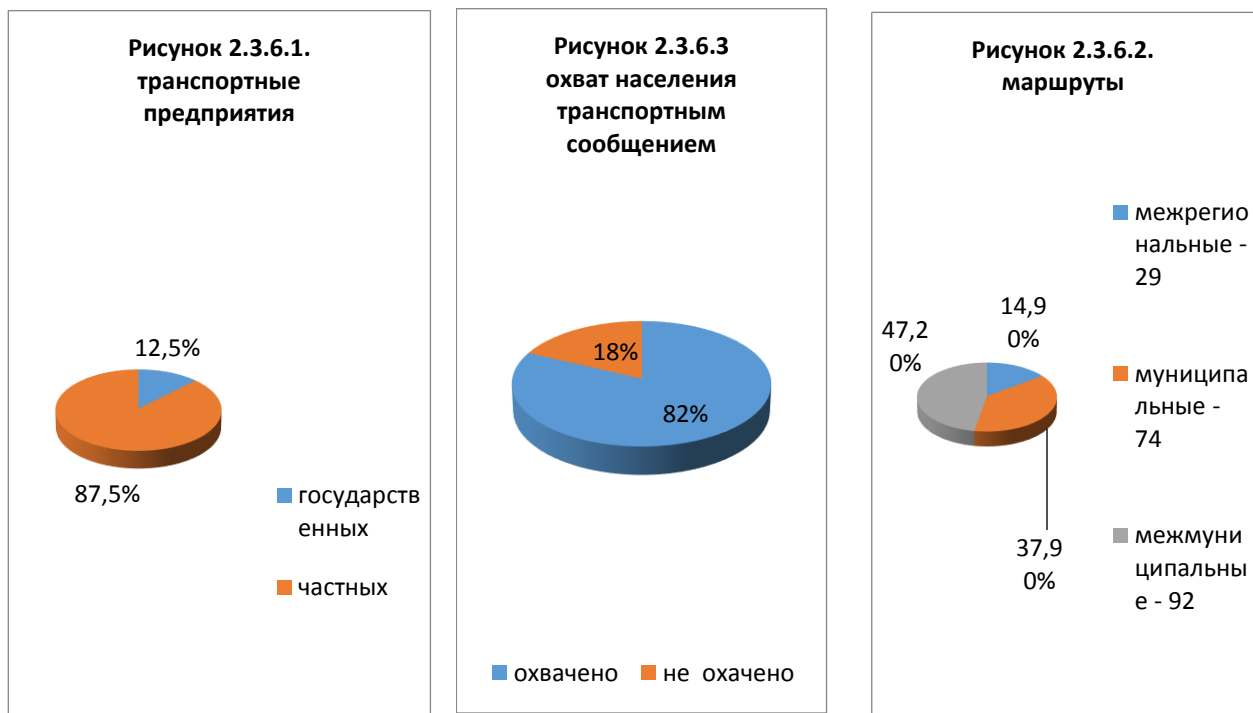
Доля жителей Чеченской Республики, имеющих доступ к регулярному транспортному обслуживанию, составляет 81,9%.

Число населенных пунктов Чеченской Республики, не имеющих доступ к регулярному транспортному обслуживанию, составляет 38 единиц.

На официальном сайте Министерства транспорта и связи ЧР в сети «Интернет» размещаются реестры пригородных и межмуниципальных маршрутов Чеченской

Республики, реестры выданных маршрутных карт, реестр выданных разрешений на осуществление деятельности по перевозке пассажиров и багажа легковым такси.

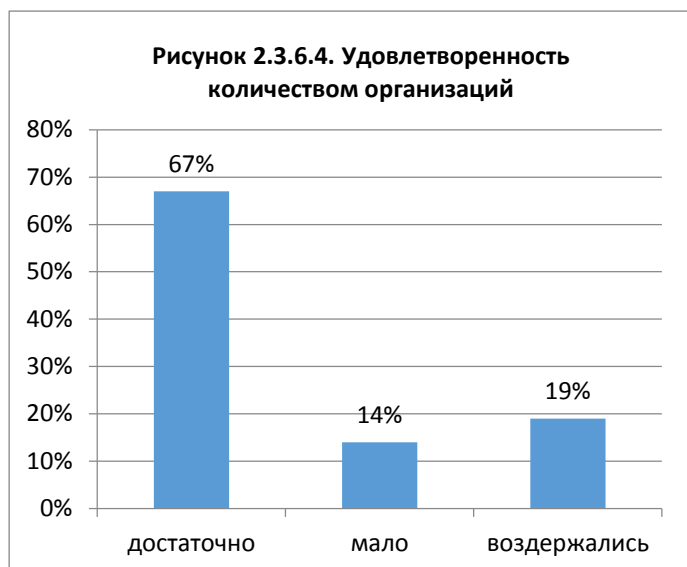
Статистика транспортных предприятий, маршрутов, а также охват населения республики транспортным сообщением на конец 2022 года показаны на рисунках №№ 2.3.6.1; 2.3.6.2; 2.3.6.3.



При оценке удовлетворенности населения численностью организаций, предоставляющих услуги по перевозке пассажиров наземным транспортом, большая часть респондентов (67%) отметила их достаточность, 14% сказали, что их мало, 19% воздержались от ответа.

При оценке динамики роста численности организаций, оказывающих услуги перевозок пассажиров наземным транспортом за последние 3 года 41% жителей муниципальных районов республики из числа опрошенных отметили ее отсутствие, положительную динамику отметили 27% респондентов, затруднились ответить 32% опрошенных.

Жители городских округов разделяют точку зрения сельских жителей о том, что количество организаций, оказывающих услуги перевозки пассажиров наземным транспортом, не изменилось. Так считают 59% респондентов. Вместе с тем, увеличение числа организаций, рассматриваемой отрасли, отмечают 7% жителей городских округов. Всего 3% опрошенных считают, что количество организаций на рассматриваемом рынке снизилось. Воздержались от ответа 31% горожан, прошедших анкетирование. Удовлетворенность населения муниципальных районов и городских округов Чеченской Республики численностью организаций и динамикой их роста за три последних года приведены на рисунках №№ 2.3.6.4; 2.3.6.5.



2.3.7. результаты мониторинга рынка услуг связи, в том числе услуг по предоставлению широкополосного доступа к информационно-телекоммуникационной сети «Интернет»

В отчетном году на территории Чеченской Республики функционировали 5 операторов сотовой связи, в том числе: АО «Электросвязь» АО «Вайнах Телеком», ПАО «МегаФон», ПАО «ВымпелКом», ПАО «МТС».

Проникновение мобильной связи в Чеченской Республике – 100%, цифровизацией сетей – 85%, охват мобильной связью территории республики составляет 99%. Наглядно состояние обеспечения населения республики мобильной связью и доля цифровизации сетей приведено на рисунке № 2.3.1.



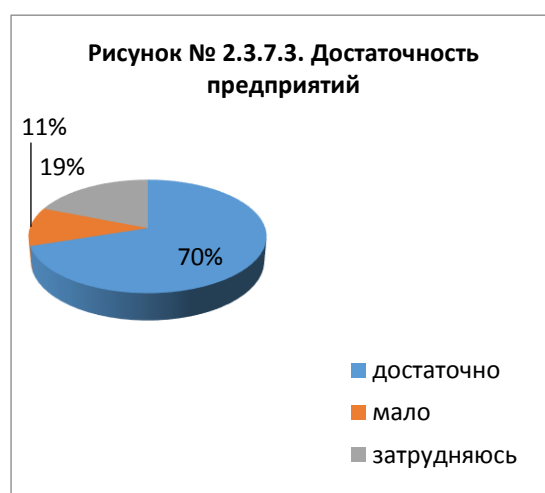
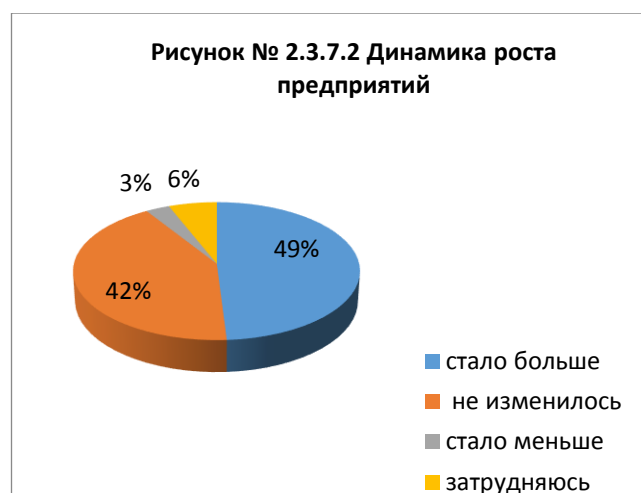
Операторами связи, действующими на территории Чеченской Республики, проводится работа по расширению сети и улучшению качества предоставляемых услуг на территории Чеченской Республики, ведется масштабная модернизация сети

подвижной связи, а также центра поддержки абонентов. Увеличен штат технической поддержки и внедрена дополнительная служба обработки обращений по проблемам с мобильной связью.

На официальных сайтах операторов связи, действующих на территории Чеченской Республики, размещена информация о внедрении новых услуг и стандартов, расширении сетей 4G и дальнейшей разработке сетей стандарта 5G.

Работа, проводимая в данном направлении, достаточно высоко оценена гражданами республики: 351 (70%) опрошенных сказали, что организаций, предоставляющих услуги сотовой связи и информационно-телекоммуникационной сети «Интернет» на территории республики достаточно, затруднились ответить 95 (19%) респондентов и, лишь 56 (11%), сказали, что их мало.

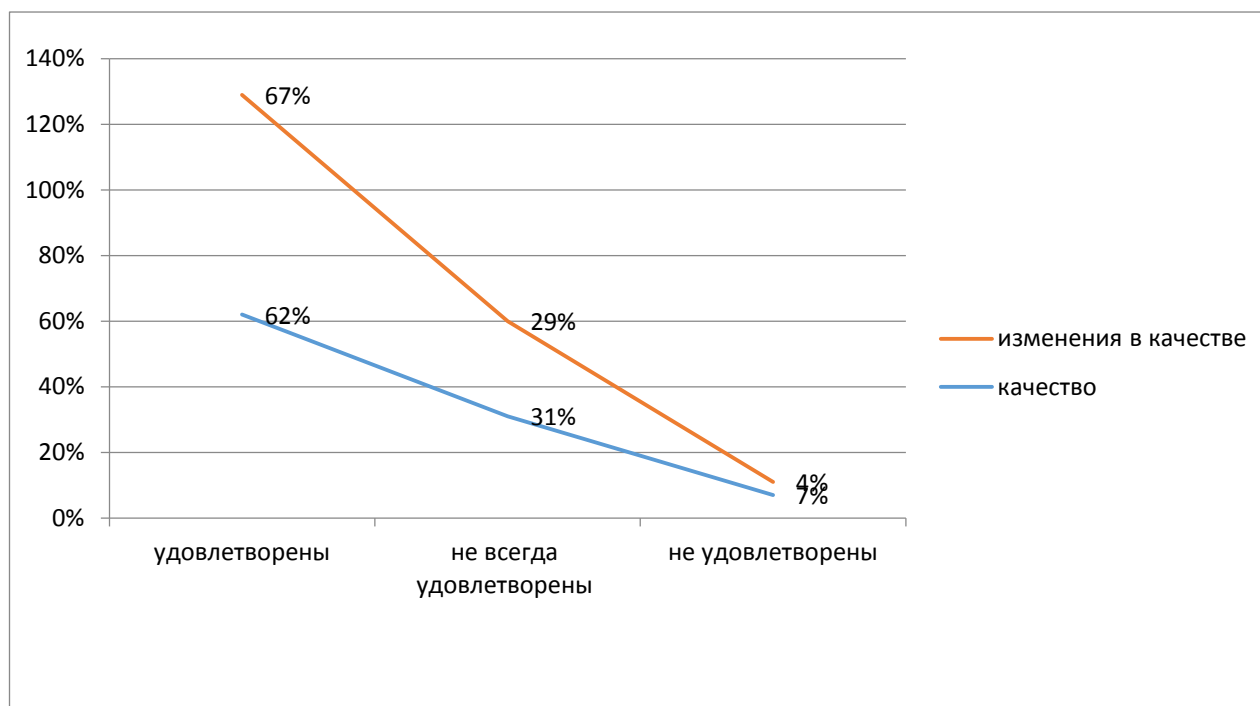
Рост организаций, предоставляющих услуги связи, за последние 3 года отметили 246 (49%) респондентов, 211 (42%) сказали их число не изменилось, 15 (3%) опрошенных отметили, что предприятий связи за анализируемый период стало меньше и 30 (6%) затруднились ответить. Оценка достаточности и динамики роста численности организаций, обеспечивающих население республики мобильной связью представлены на рисунках №№ 2.3.7.2 и 2.3.7.3



Качеством услуг, предоставляемых на анализируемом рынке удовлетворены 311 (62%) населения, не всегда удовлетворены 156 (31%) опрошенных и 35 (7%) не удовлетворены.

Изменения в качестве услуг связи отметили 336 (67%) опрошенных, 146 (29%) сказали, что за последние 3 года на анализируемом рынке ничего не поменялось, 20 (4%) опрошенных отметили, что качество услуг связи снизилось (см. рисунок № 2.3.7.4).

Рисунок № 2.3.7.4. Оценка населения изменениям в качестве услуг связи.



2.3.8. Результаты анализа обращений потребителей по вопросам недоброкачественных товаров и услуг.

Управлением Федеральной службы по надзору в сфере прав потребителей и благополучия человека по Чеченской Республике в рамках перечня поручений Главы Чеченской Республики от 18.02.2022 года №01-07 пп и плана работы Комиссии по противодействию незаконному обороту промышленной продукции в Чеченской Республике совместно с МВД по ЧР, УФСБ по ЧР проведены мероприятия по мониторингу качества и безопасности продукции на потребительском рынке Чеченской Республики.

По итогам работы забраковано и изъято из обращения некачественной (контрафактной) продукции, опасной для жизни и здоровья населения всего: пищевой продукции – 1219 кг, на общую сумму 360622 рубля; биологически активных добавок, реализуемых под видом спортивного питания и средств, применяемых в нетрадиционной (народной и исламской) медицине – 1738 единиц на общую сумму 941 485 рублей; табачной продукции (сигареты, снюс, курительные смеси для кальянов, электронные сигареты, табак для кальяна, жидкий табак) в количестве 660 единиц на общую сумму 330060 рублей. Изъятая продукция утилизирована (уничтожена) самостоятельно хозяйствующими субъектами предпринимательской деятельности.

Также, в соответствии с требованиями Федерального закона от 31 июля 2020 г. N 248-ФЗ «О государственном контроле (надзоре) и муниципальном контроле в Российской Федерации», возбуждено 17 дел об административном правонарушении по статьям 14.43 ч.1, 14.53 ч.1, 15.12 ч. 2 КоАП РФ и вынесено 17 постановлений о наложении штрафа на общую сумму 40 000,0 рублей.

Управлением Роспотребнадзора по ЧР в соответствии с требованиями Федерального закона от 02.05.2006 № 59-ФЗ «О порядке рассмотрения обращений граждан Российской Федерации» рассмотрено 233 обращения граждан о нарушении

прав потребителей. Из них 163 устных и 70 письменных, 136 (61,2 %) обращений о нарушении прав потребителей в сфере торговли и 97 (41,6 %) в сфере услуг населению.

В числе основных причин обращения граждан, по-прежнему, остается продажа товаров с недостатками, оказание услуг ненадлежащего качества, а также не предоставление субъектами рынка полной и достоверной информации о товаре и его изготовителе.

В группу товаров и услуг, в отношении которых наиболее часто поступали жалобы потребителей, вошли: продовольственные и непродовольственные товары (сложно-технические товары бытового назначения), нарушения правил оказания коммунальных услуг и услуг общественного питания.

В основном, жалобы предпринимателей поступают на: продажу некачественных товаров при розничной торговле - 69,2 %, нарушение правил продажи товаров дистанционным способом (отсутствие информации о товаре, несоответствие товара заявленным характеристикам, нарушение сроков доставки товара, отказ продавца заменить товар надлежащего качества, не подошедшего по размеру, на аналогичный) - 30,8 %. Также, отмечены обращения граждан по вопросам оказания услуг ненадлежащего качества в сфере: ЖКХ (ненадлежащее содержание общего имущества многоквартирного дома, низкое напряжение в электрической сети, низкое давление газа, грязная холодная вода и др.) - 14,4 %, медицинских услуг (несоответствие оказанной услуги условиям договора) - 11,3 %, услуг связи (некачественная услуга подвижной связи) - 10,3 %, финансовых услуг (некачественные услуги банков и страховых компаний) - 8,2 % и прочих обращений - 55,8 %. Анализ причин обращений граждан представлен на рисунке № 2.3.7.1.



В 2022 году в сфере защиты прав потребителей специалистами Роспотребнадзора по ЧР на досудебном этапе защиты прав потребителей оказывалась помощь потребителям в подготовке и оформлении их законных требований по отношению к продавцам, изготовителям, исполнителям.

По итогам рассмотрения 29 претензий хозяйствующими субъектами возвращена потребителям сумма в размере более 400 000 рублей.

По поступившим 163 устным обращениям даны разъяснения и оказана помощь в составлении претензий в отношении хозяйствующих субъектов по вопросам продажи товаров с недостатками, оказание услуг ненадлежащего качества, а также не предоставление субъектами рынка полной и достоверной информации о товаре и об их изготовителях, на основании которых требования граждан были удовлетворены.

Информация для потребителей, уполномоченных органов и заинтересованных лиц о ситуации на рынке, о правах в отдельных сферах, о механизмах защиты прав потребителей, размещена на сайте Роспотребнадзора по ЧР и в СМИ Чеченской Республики на темы.

2.3.9. Результаты мониторинга наличия (отсутствия) административных барьеров и оценки состояния конкурентной среды субъектами предпринимательской деятельности

На территории Чеченской Республики функционируют 11 бизнес-инкубаторов, 3 микрофинансовые организации, многофункциональные центры, предоставляющие государственные и муниципальные услуги, портал «Бизнес-навигатор МСП», Инвестиционный портал Чеченской Республики, региональный центр «Мой бизнес».

Региональный центр «Мой бизнес», функционирующий по принципу «одного окна», объединил всю республиканскую инфраструктуру поддержки бизнеса на одной площадке, в том числе: центр поддержки народно-художественных промыслов; инжиниринговый центр; центр инноваций социальной сферы; центр поддержки предпринимательства; центр поддержки экспорта.

В регионе осуществляют свою деятельность институты развития такие как: НО «Специальный гарантийный фонд Чеченской Республики», НУО «Гарантийный фонд Чеченской Республики», АО «Корпорация развития Чеченской Республики», ООО «Фонд имени Шейха Зайеда», Региональный фонд развития промышленности.

В 2022 году в рамках оказания мер поддержки субъектам предпринимательской деятельности Чеченской Республики выдано: Микрофинансовыми организациями – **114** микрозаймов на сумму **195,805** млн рублей, из них: субъектам МСП – **70** микрозаймов на сумму **177,525** млн рублей, самозанятым гражданам – **44** микрозайма на сумму **18,280** млн рублей; Гарантийным фондом Чеченской Республики обеспечено **29** поручительств на сумму **222,684** млн рублей.

В целях оказания поддержки малому и среднему бизнесу ООО «Фонд имени Шейха Зайеда» профинансировано **67** проектов на сумму **312,43** млн рублей.

Различные меры государственной поддержки оказываются инициаторам проектов, включенных в перечень приоритетных инвестиционных проектов Чеченской Республики, такие как: налоговые льготы, предоставление государственных гарантий, субсидирование процентной ставки по привлекаемым банковским кредитам.

По состоянию на 1 октября 2022 года Перечень приоритетных инвестиционных проектов Чеченской Республики включает в себя **40** инвестиционных проектов с общим объемом инвестиций **198,13** млрд рублей и с созданием **14 539** рабочих мест, в том числе по отраслям:

- промышленность, энергетика, строительство и торговля – 15 проектов на 146 265,45 млн рублей (8 799 рабочих мест);
- агропромышленный комплекс, пищевая промышленность – 19 проектов на 29 015,31 млн рублей (3 289 рабочих мест);
- индустрия отдыха и туризма и связь – 6 проектов на 22 859,16 млн рублей (2 451 рабочих места).

В рамках исполнения подпункта «а» пункта 3 Перечня поручений Президента Российской Федерации В.В. Путина от 5 декабря 2016 года № Пр-2347ГС в соответствии с распоряжением Правительства Российской Федерации от 31 января 2017 года № 147-р на территории Чеченской Республики осуществляется внедрение факторов целевых моделей упрощения процедур ведения бизнеса и повышения инвестиционной привлекательности субъектов Российской Федерации. В распоряжение Правительства Российской Федерации от 31 января 2017 года № 147-р внесены изменения: распоряжением Правительства Российской Федерации от 29 апреля 2021 года № 1139-р две целевые модели были объединены в одну единую, в результате количество целевых моделей составило **6** единиц; распоряжением Правительства Российской Федерации от 2 сентября 2021 года № 2432-р целевая модель «Поддержка малого и среднего предпринимательства» утратила силу, вследствие чего количество целевых моделей на сегодняшний день составляет **5** единиц.

Сведения о проделанной работе по достижению факторов целевых моделей ответственными исполнителями направлялись в соответствующие профильные федеральные органы исполнительной власти.

По итогам участия в Нацрейтинге-2021 среди 85 субъектов Российской Федерации Чеченская Республика заняла **13** место, среди субъектов СКФО **1** место.

В соответствии с постановлением Правительства Российской Федерации от 10.03.2022 № 336 «Об особенностях организации и осуществления государственного контроля (надзора), муниципального контроля» (далее – постановления № 336) на территории Чеченской Республики отменены плановые и внеплановые проверки в отношении субъектов предпринимательского деятельности.

С момента вступления в силу постановления № 336 все субъекты МСП Чеченской Республики, в отношении которых были выданы предписания об

устранении выявленных нарушений, воспользовались продлением срока предписаний на 90 дней.

В соответствии с Указом Главы Чеченской Республики от 23.05.2022 № 87 предусмотрены следующие мероприятия в Чеченской Республике:

- проведение работы по информированию населения и представителей бизнеса Чеченской Республики о мерах, реализуемых на всех уровнях государственного управления в части оказания содействия и помощи физическим и юридическим лицам, индивидуальным предпринимателям и самозанятым для преодоления последствий санкционных вызовов;
- организация и обеспечение бесперебойной работы «горячей линии» на базе центра «Мой бизнес» (а также telegram-канал @MOYBIZNES95) для информирования и консультирования субъектов малого и среднего предпринимательства и самозанятых граждан по вопросам антикризисных мер поддержки бизнеса, еженедельный мониторинг поступающих обращений;
- представление субъектам малого и среднего предпринимательства, а также социально ориентированным некоммерческим организациям, включенным в Реестр социально ориентированных некоммерческих организаций, отсрочки уплаты арендных платежей по договорам аренды государственного имущества Чеченской Республики, включая земельные участки, с 1 апреля 2022 года до 31 декабря 2022 года с последующей уплатой с 1 января 2023 года до 31 декабря 2023 года равными частями;
- мониторинг и обеспечение реализации мер, принимаемых Правительством Российской Федерации по повышению устойчивости экономики и поддержке граждан в условиях санкций
- установление микрокредитными организациями Чеченской Республики отсрочки платежей на срок до 1 года по основному долгу по действующим договорам займа по заявлению заемщиков, финансовая устойчивость которых пострадала в связи с введением санкционных мер;
- информирование инвесторов о формах и мерах государственной поддержки на территории Чеченской Республики;
- продление до конца 2022 года моратория на демонтаж нестационарных торговых объектов, не соответствующих требованиям, предъявляемым к предельным размерам нестационарных торговых объектов и земельных участков, на которых они расположены;
- представление бесплатных торговых мест на ярмарках, организаторами которых выступают органы местного самоуправления муниципальных образований;
- обеспечение регистрации работодателей на Единой цифровой платформе «Работа в России» и внесение в нее необходимых сведений.

В Чеченской Республике функционирует сеть МФЦ, состоящая из ГБУ ЧР «Республиканский МФЦ», 16-ти филиалов МФЦ и территориально обособленных структурных подразделений МФЦ в 155 сельских поселениях, всего 343 окна МФЦ, что позволяет охватить услугами, оказываемыми по принципу «одного окна» 95,97% населения республики.

Также действуют 10 окон «МФЦ для бизнеса», а также центр оказания услуг для бизнеса в Чеченском отделении № 8643 ПАО «Сбербанк России».

На базе МФЦ предоставляется более 150 услуг.

По итогам работы МФЦ Чеченской Республики за январь - декабрь 2022 года населению республики оказано 776 884 услуги, в том числе:

504 625- услуг федеральных органов исполнительной власти;

26 004- услуги органов исполнительной власти;

32 754 - услуги органов местного самоуправления;

139 554 - иные услуги (регистрация или подтверждение учетной записи в ЕСИА и услуги корпорации МСП);

73 947- консультаций.

При этом за совершенные федеральными органами исполнительной власти юридически значимые действия при подаче заявления в МФЦ за январь – декабрь 2022 года в бюджет Чеченской Республики поступило 72 755 903,47 рублей.

Выполнение госзадания составляет – 115 %.

Принятые меры государственной, региональной и муниципальной поддержки оказали положительное влияние на оценку инвестиционного климата региона при мониторинге административных барьеров и конкурентной среды, включающей в себя характеристику состояния конкурентной среды, уровня административных барьеров, оценку деятельности органов власти и деятельности естественных монополий представителями бизнеса.

Мониторинг наличия (отсутствия) административных барьеров и оценки состояния конкурентной среды субъектами предпринимательской деятельности на территории Чеченской Республики проводился по итогам анкетирования в 15 муниципальных районах и 2 городских округах республики с использованием стандартной анкеты, размещенной на официальных сайтах администраций муниципальных образований.

Распределение предприятий, участвующих в опросе, осуществлялось по видам экономической деятельности, по численности работающих и сроку осуществления деятельности.

В опросе приняли участие 413 представителей бизнеса, в том числе: 358 индивидуальных предпринимателей и 55 юридических лиц (микро - 278, малые – 125, средние - 10). Распределение респондентов по видам деятельности, представлено в таблице № 2.3.9.1

Таблица № 2.3.9.1. Виды экономической деятельности, представленные респондентами.

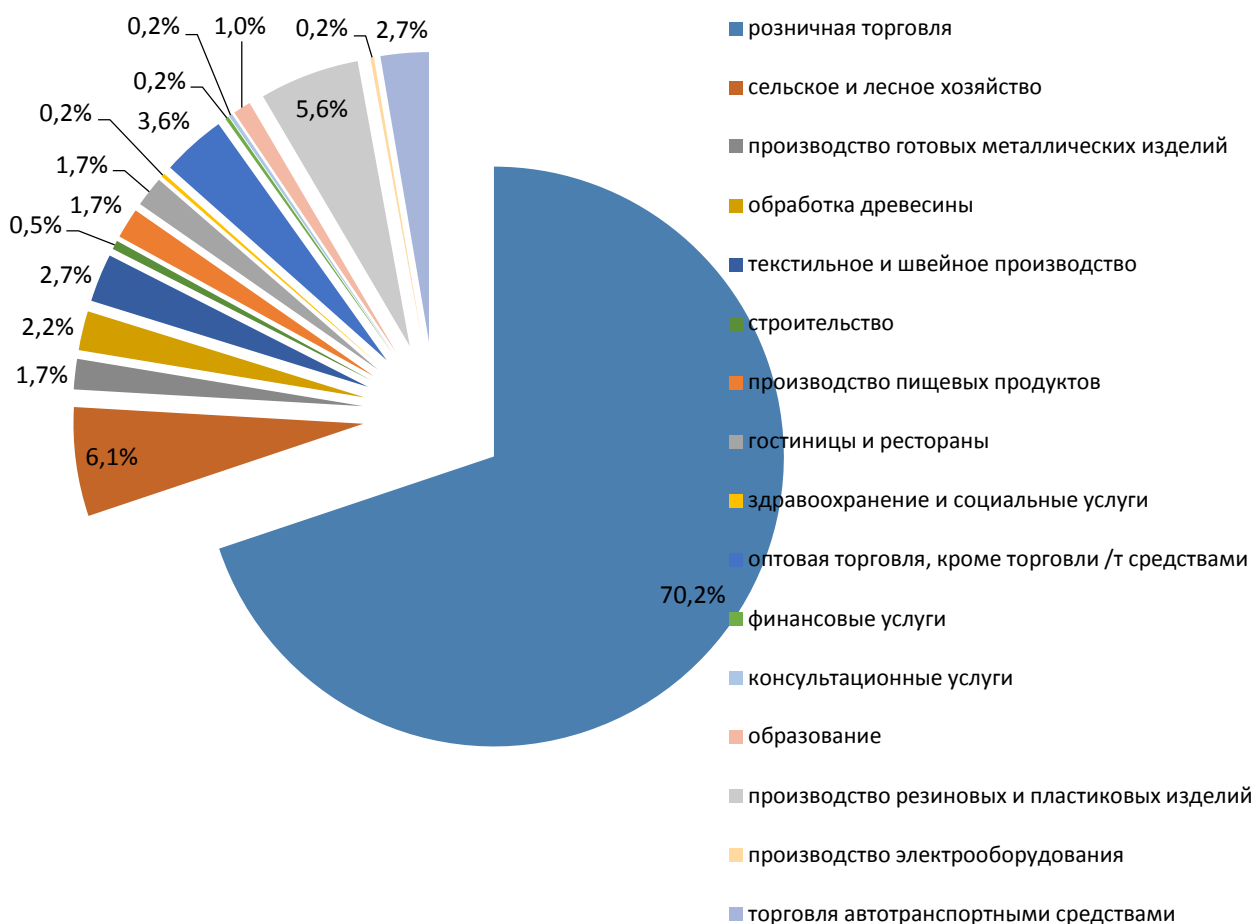
Вид экономической деятельности	Количество респондентов
Розничная торговля (кроме торговли автотранспортными средствами и мотоциклами)	290
Сельское хозяйство, охота и лесное хозяйство	25

Обработка древесины и производство изделий из дерева	9
Производство пищевых продуктов	7
Текстильное и швейное производство	11
Производство резиновых и пластиковых изделий	23
Производство готовых металлических изделий	5
Производство электрооборудования и оптического оборудования	1
Здравоохранение и предоставление социальных услуг	1
Строительство	2
Торговля автотранспортными средствами и мотоциклами, их обслуживание и ремонт	11
Гостиницы и рестораны	7
Оптовая торговля (кроме торговли автотранспортными средствами и мотоциклами)	15
Финансовые услуги	1
Образование	4
Предоставление консультационных услуг	1

В целях оценки состояния конкуренции на товарных рынках республики, выявления особенностей, отражающих потребности экономики региона по детализации видов экономической деятельности проведен анализ видов деятельности, осуществляемых представителями бизнеса на территории Чеченской Республики. К сожалению, в процентном соотношении с розничной реализацией товаров и услуг производство занимает скромную позицию в представленном спектре экономической деятельности.

Итоги данного анализа следующие: наибольшая доля (70,2%) малого и среднего предпринимательства приходится на оптовую и розничную торговлю. Сельское хозяйство, охота и лесное хозяйство составили 6%, производство пищевых продуктов, обработка древесины и производство изделий из дерева, текстильное и швейное производство, производство готовых металлических изделий, производство электрооборудования и оптического оборудования, здравоохранение и предоставление социальных услуг, строительство, гостиницы и рестораны, финансовые услуги и образование вместе составили 20%, Удельный вес видов экономической деятельности, представленных респондентами, в малом и среднем предпринимательстве на территории Чеченской Республики представлен на рисунке № 2.3.9.1.

Рисунок № 2.3.9.1. удельный вес видов экономической деятельности, осуществляемых респондентами в малом и среднем предпринимательстве на территории республики



Большинство респондентов - 372 (90%) человека, это представители малого бизнеса, численность сотрудников в штате организации, которых менее 15 человек, от 16 до 100 сотрудников отмечено у 40 (9,7%) предпринимателей, с численностью сотрудников свыше 100 человек в опросе принял участие один (менее одного процента) респондент. Структура бизнеса по численности занятых в предприятиях представлена на рисунке № 2.3.9.2

рисунок № 2.3.9.2. Структура бизнеса по численности сотрудников



Годовой доход от предпринимательской деятельности не более 120 млн. рублей наблюдается у 401 (97%) респондента, 12 (3%) респондентов затруднились ответить, какой годовой доход приносит представляемый ими бизнес.

Структура респондентов по размеру годового оборота бизнеса представлена в таблице № 2.3.9.2

Таблица № 2.3.9.2. Размер годового оборота бизнеса, представляемого респондентами

Годовой оборот бизнеса	Число предпринимателей	Удельный вес респондентов
До 120 млн. рублей	402	97%
От 120 до 800 млн. рублей	0	0
От 800 до 2000 млн. рублей	0	0
От 2000 млн. рублей	0	0
Затрудняюсь ответить	11	3%

Большая часть предпринимателей – участников опроса 204 (49%) человека осуществляют предпринимательскую деятельность не более 5 лет, 158 (38%) человек - более 5 лет, предпринимателей, вошедших на рынок менее чем 1 год назад – 45 (11%) человек и 6 (2%) человек, из числа опрошенных, не смогли ответить на вопрос, как долго они занимаются бизнесом. Структура предпринимателей по периоду осуществления их деятельности представлена на рисунке № 2.3.8.3



Структура основных географических рынков региона, представляемых респондентами, отражена в Таблице № 2.3.9.3

Таблица № 2.3.9.3.

Географический рынок	Количество респондентов
Локальные рынки (рынки отдельных муниципальных образований)	314
Рынок Чеченской Республики	83
Рынок Российской Федерации	12

Из числа респондентов 397 (96,1%) человек осуществляют свою деятельность на рынке Чеченской Республики или рынках отдельных муниципальных образований, 12 (2,9%) респондентов имеют выход на рынки нескольких субъектов Российской Федерации и, только 4 (1%) человека имеют выход на зарубежные рынки (см. рисунок № 2.1.4).

Рисунок № 2.3.9.4. Удельный вес географических рынков, представленных респондентами



2.4 Результаты оценки представителями бизнеса деятельности органов власти Чеченской Республики

В ходе анкетирования респондентам было предложено оценить деятельность органов власти в отношении малого бизнеса. Большинство респондентов отметили, что органы власти помогают бизнесу своими действиями 49%, «чем-то органы власти помогают, чем-то мешают», ответили 25% опрошенных. Удельный вес респондентов, считающих, что органы власти только мешают своими действиями – 7%, респондентов полагающих, что участие органов власти востребовано в ведении бизнеса не смотря на отсутствие действий с их стороны – 9%. Детальная оценка действий органов власти в отношении малого и среднего предпринимательства представлена в таблице № 2.4.1.

Таблица 2.4.1 Распределение респондентов по уровню оценки деятельности органов власти

Критерии оценки	Количество респондентов	Удельный вес респондентов
Органы власти помогают бизнесу своими действиями	203	49%
Органы власти ничего не предпринимают, что и требуется	29	7%
Органы власти не предпринимают каких-либо действий, но их участие необходимо	37	9%
Органы власти только мешают бизнесу своими действиями	29	7%

Чем-то органы власти помогают, чем-то мешают	103	25%
Другое	12	3%

2.5. Результаты мониторинга оценки представителей бизнеса деятельности естественных монополий

Чеченская Республика входит в общий теплоэнергетический комплекс Российской Федерации.

Система газоснабжения республики основана на внешней поставке природного газа и частично на использовании нефтяного (попутного) газа, добываемого на собственной территории.

Энергетическая отрасль Чеченской Республики территориально включает в себя электрические сети напряжением 0,4; 6; 10; 35; 110; кВ, эксплуатацию которых осуществляет АО «Чеченэнерго».

АО «Чеченэнерго» под управлением ПАО «МРСК Северного Кавказа» осуществляет деятельность по передаче электрической энергии и функции гарантирующего поставщика.

Наиболее важным и первостепенным центром питания электрической сети на территории чеченской энергосистемы является подстанция «ПС 330 кВ Грозный», суммарная мощность которой составляет 375 МВА. Управлением и эксплуатацией электроэнергетического комплекса республики занимается сетевая компания – «Чеченэнерго», на балансе которой имеется 4928 подстанций (ПС), в том числе: 27 ПС 110 кВ; 59 ПС 35 кВ; 4842 ПС 6–10 кВ. Суммарная трансформаторная мощность всех подстанций составляет 2258,96 МВА. Протяженность линий электропередачи достигает 14678,31 км, в том числе: ВЛ 110 кВ – 52 шт. (1150,54 км); ВЛ 35 кВ – 88 шт. (980,65 км); ВЛ 6–20 кВ – 355 шт. (4798,85 км); ВЛ 0,4 кВ – 7408 шт. (7748,27 км); КЛ 6–20 кВ – 441 шт. (459,62 км); КЛ 0,4 кВ – 449 шт. (644,95 км).

С компанией «Авелар Солар Технолоджи» правительством Чечни подписано соглашение о строительстве на территории республики солнечной электростанции мощностью до 5 МВт с ориентировочными затратами на строительство в 525 млн руб.

При оценке деятельности естественных монополий респондентам было предложено охарактеризовать сроки получения услуг естественных монополий и проблемы, с которыми связано получение данных услуг. Результаты опроса об удовлетворенности респондентов сроками получения услуг естественных монополий приведены в таблице № 2.5.1

Таблица 2.5.1. Оценка респондентов сроков получения услуг естественных монополий, чел./%

Критерии оценки	Водоснабжение	Газоснабжение	Электроснабжение	Теплоснабжение	Телефонная связь
-----------------	---------------	---------------	------------------	----------------	------------------

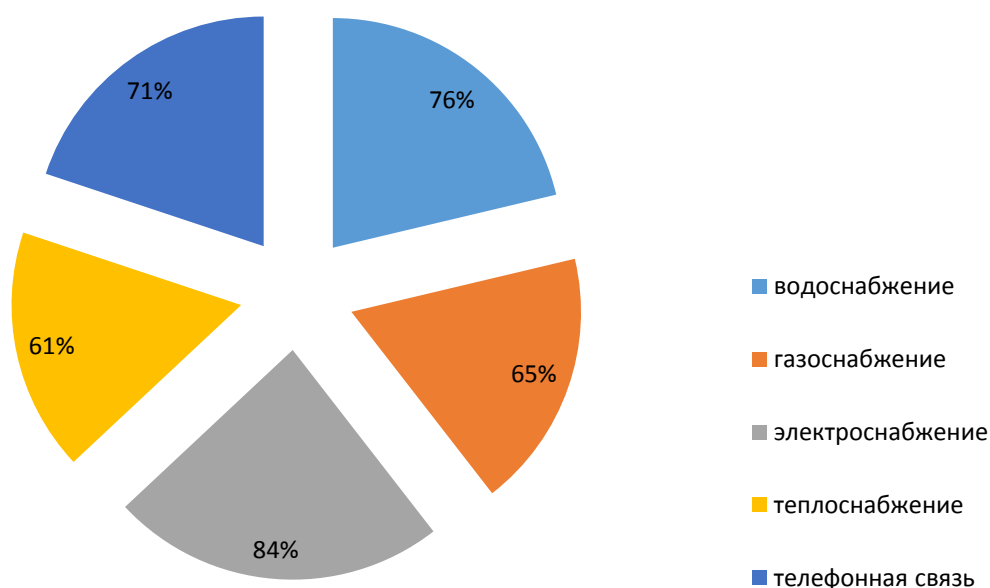
	Количество, чел	Удельный вес, %	Количество, чел.	Удельный вес, %	Количество, чел.	Удельный вес, %	Количество, чел.	Удельный вес, %	Количество, чел.	Удельный вес, %
Быстро	215	52	168	41	220	53	159	38	223	54
Скорее быстро	99	24	98	24	126	31	94	23	71	17
Скорее медленно	25	6	55	13	19	5	37	9	13	3
медленно	24	6	18	4	17	4	23	6	44	11
Затрудняюсь ответить	50	12	74	18	31	7	100	24	62	15

Как мы видим из таблицы, респонденты не существенно разошлись в оценке видов услуг, предоставляемых естественными монополиями.

Наиболее высокая оценка потребителей наблюдается при анализе услуг связи: 71% сказали, что услуги оказываются быстро или скорее быстро, скорее медленно – отметили и медленно сказали 14%, затруднились ответить 15%. Услугу можно получить быстро, или скорее быстро, отметили 76% предпринимателей в отношении услуг водоснабжения, сроками получения услуг газоснабжения удовлетворены 65% опрошенных, электроснабжения – 84%, удельный вес респондентов, отметивших, что услуги теплоснабжения быстро и скорее быстро - 61%. Услуги оказываются скорее медленно или медленно сказали от 9 до 17 процентов респондентов.

При оценке 281 (61%) респондента «быстро» и «очень быстро», услуги теплоснабжения все же оказались на последнем месте по срокам подключения услуг естественных монополий, при этом, услуги оказываются медленно и скорее медленно, отметили 15% опрошенных. Уровень удовлетворенности предпринимателей сроками подключения к услугам естественных монополий представлено на рисунке № 2.5.1.

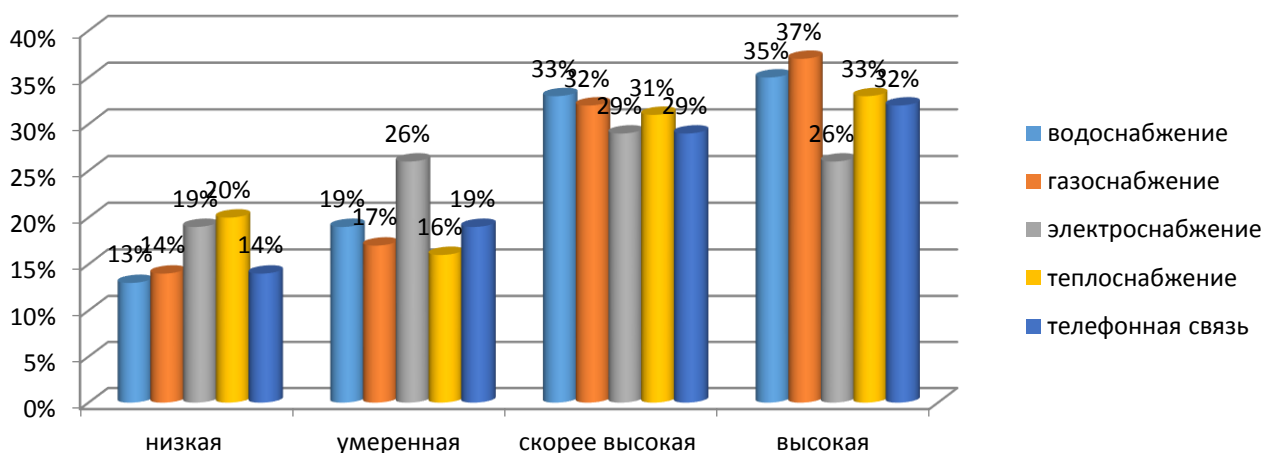
Рисунок № 2.5.1. уровень удовлетворенности предпринимателей сроками подключения к услугам естественных монополий



При оценке стоимости получения услуг естественных монополий свыше 60% процентов респондентов отметили их дороговизну и менее 40% считают, что плата за подведение инженерных сетей умеренная, или низкая.

Стоимость услуг газоснабжения отмечена респондентами выше остальных, немного ниже водоснабжение, теплоснабжение и телефонная связь. Стоимость услуг электроснабжения, по мнению опрошенных, наблюдается на более низком уровне (см.№ 2.5.2).

Рисунок № 2.5.2. Удовлетворенность предпринимателей тарифами на энергоресурсы



На вопрос о росте цен за подключение к инженерной инфраструктуре на территории республики, респонденты в большинстве своем (63%) ответили утвердительно. Затруднились ответить 20% участников опроса и 17% ответили, что существенных изменений в тарифах за подключение к энергоресурсам не отмечается. Снижение тарифов за анализируемый период не отмечается (см. таблицу № 2.5.2.)

Таблица № 2.5.2. Динамика роста цен за подключение к инженерным сетям энергоснабжения, %

№	Тарифы не изменились	Затрудняюсь ответить	Цены выросли
	17	20	63

По итогам анализа тарифов (цен) на коммунальные услуги в Чеченской Республике, представленного Комитетом Правительства Чеченской Республики по тарифам и ценам рост цен за потребляемые энергоресурсы отмечается в течении всего наблюдаемого периода (2020-2022 гг).

Динамика роста цен во втором полугодии 2022 года по отношению к ценам второго полугодия 2021 года в среднем составила 105,1%:

- теплоснабжение – 103%;
- горячее водоснабжение – 109,5%;
- водоснабжение – 101,1%;
- электрическая энергия – 106%;
- газоснабжение – 106%.

Цены на тарифы по водоотведению выросли на 1,8%, а на очистку сточных вод тариф второго полугодия 2022 года на 1,6% ниже, чем в аналогичном периоде 2021 года.

Тарифы (цены) на коммунальные услуги по Чеченской Республике за 2020 – 2022 годы приведены в приложении к Докладу (Мониторинг состояния развития конкуренции на товарных рынках Чеченской Республики за 2022 год).

2.6. Результаты мониторинга удовлетворенности субъектов предпринимательской деятельности и потребителей товаров, работ и услуг качеством официальной информации о состоянии конкурентной среды на рынках товаров, работ и услуг Чеченской Республики и деятельности по содействию развитию конкуренции, размещаемой органами исполнительной власти Чеченской Республики и муниципальными образованиями Чеченской Республики

При участии органов местного самоуправления муниципальных образований Чеченской Республики Министерством экономического, территориального развития и торговли Чеченской Республики проведен мониторинг удовлетворенности субъектов предпринимательской деятельности и потребителей товаров, работ и услуг официальной информацией о состоянии конкурентной среды на рынках товаров, работ и услуг Чеченской Республики. Исследование проводилось по трем критериям: уровень доступности, уровень понятности, уровень удобства получения

Ежегодно Уполномоченным органом в соответствии с федеральными и региональными нормативными правовыми актами, регулирующими обеспечение доступа граждан к информации о деятельности федеральных и региональных органов исполнительной власти проводится Мониторинг обеспечения доступа к информации о деятельности Правительства Чеченской Республики и органов исполнительной власти Чеченской Республики по следующим 8 направлениям:

- общая информация об органе исполнительной власти Чеченской Республики;
- информация о нормотворческой деятельности органа исполнительной власти Чеченской Республики;
- информация о текущей деятельности органа исполнительной власти Чеченской Республики (в пределах компетенции);
- статистическая информация о деятельности органа исполнительной власти Чеченской Республики;
- информация о координационных и совещательных органах, созданных органом исполнительной власти Чеченской Республики;
- информация о кадровом обеспечении органа исполнительной власти Чеченской Республики;
- информация о работе органа исполнительной власти Чеченской Республики с обращениями граждан (физических лиц), организаций (юридических лиц), общественных объединений, государственных органов и органов местного самоуправления;
- сведения о государственных информационных системах, находящихся в ведении органа исполнительной власти Чеченской Республики и подведомственных ему организаций.

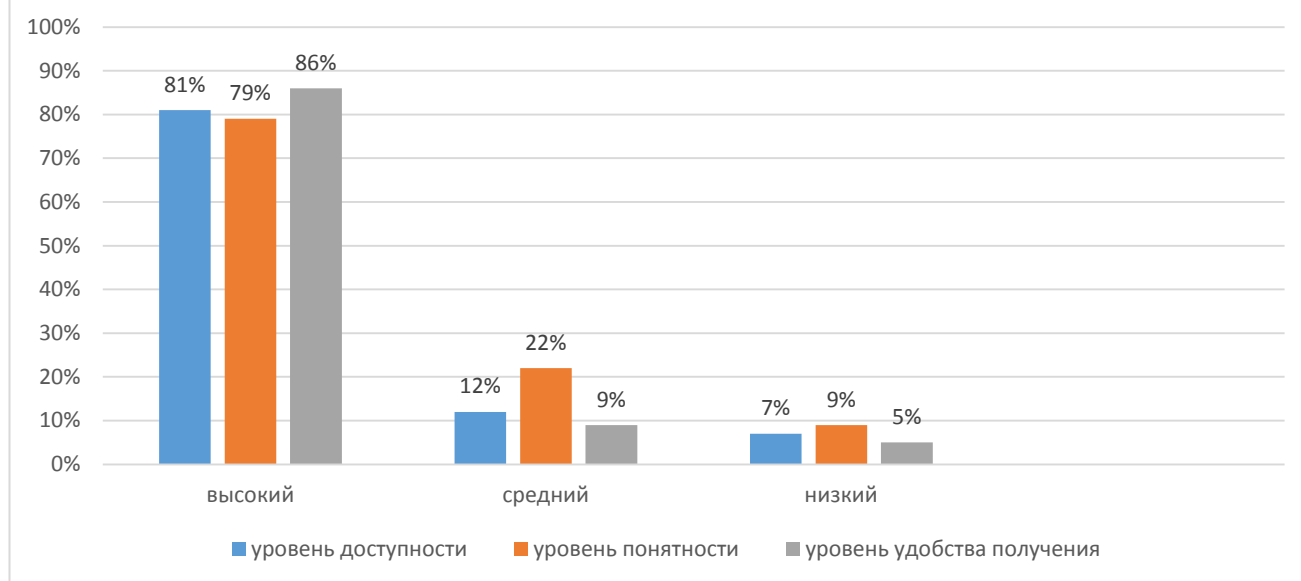
Оценка респондентов обеспечения доступа к официальной информации и ее качеству на протяжении трех последних лет находится выше 50%.

Так, по итогам опроса 2022 года уровнем доступности информации удовлетворены 741 (81%), человек из числа опрошенных, 110 (12%) человек сказали, что информации должно быть больше, а 64 респондента (7%) не удовлетворены уровнем доступности информации.

Предлагаемая информация достаточно понятна - считают 723 (79%) участников опроса, 110 (12%) респондентов отмечают, что уровень понятности официальной информации оставляет желать лучшего, 82 (9%) человека считают информацию, выставляемую органами власти, непонятной.

Удобством получения информации удовлетворены 787 (86%) респондентов, 82 (9%) участника опроса имеют небольшие претензии к подаче официальной информации, 46 (5%) человек не удовлетворены удобством получения информации. Итоги опроса населения о качестве и доступности официальной информации на территории Чеченской Республики представлены на рисунке № 2.6.1.

Рисунок № 2.6.1. Оценка качества и доступности информации



2.7. Результаты мониторинга состояния средних потребительских цен на отдельные виды социально-значимых продовольственных товаров первой необходимости

Министерством экономического, территориального развития и торговли Чеченской Республики ежемесячно проводится мониторинг средних потребительских цен на отдельные виды социально-значимых продовольственных товаров первой необходимости. По итогам данного мониторинга выводятся средние потребительские цены за отчетный год в соотношении с аналогичным периодом года, предшествующего отчетному.

Расчет изменений средних минимальных потребительских цен на отдельные виды социально-значимых продовольственных товаров первой необходимости представлен в таблице № 2.7.1

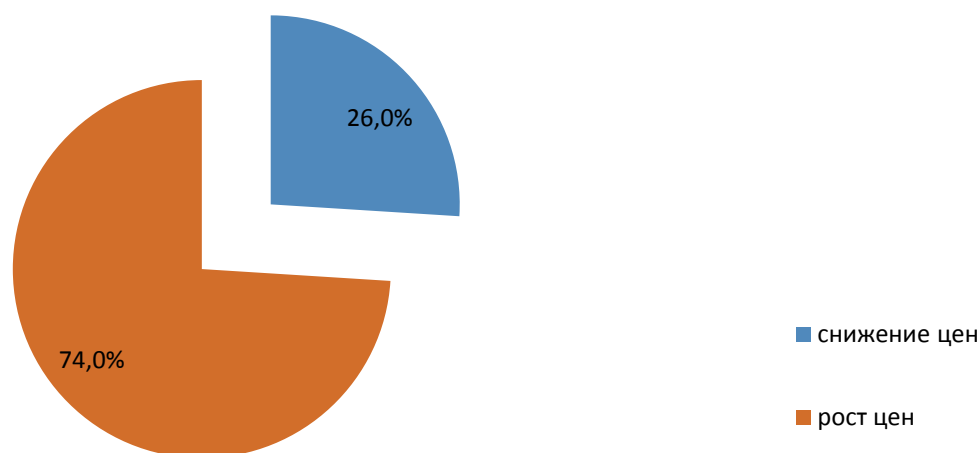
Таблица № 2.7.1. Расчет изменений средних минимальных потребительских цен на отдельные виды социально-значимых продовольственных товаров первой необходимости на территории Чеченской Республики.

	Наименование	цена на отчетную дату (29.12.2022), руб.	динамика роста (снижения) цен, по отношению к аналогичному периоду 2021 года, %
1	Говядина, 1 кг.	409,56	113,70
2	Баранина, 1 кг.	438,57	103,70
3	Мясо кур, 1 кг.	218,59	118,27
4	Рыба мороженая, 1 кг.	189,69	101,89

5	Масло сливочное (м.д.ж. -82,5%)	673,82	159,42
6	Масло подсолнечное, рафинированное, 1 л.	118,78	114,17
7	Молоко питьевое _м.д.ж. - 25%), 1 л.	70,11	123,17
8	Яйцо куриное, 1 десяток	62,16	94,02
9	Сахар - песок, 1 кг.	61,72	120,70
10	Чай черный, байховый, 1 кг.	678,51	91,66
11	Соль поваренная пищевая, 1 кг.	22,57	139,74
12	Мука пшеничная,(сорт высший), 1 кг.	45,02	128,64
13	Хлеб белый из пшеничной муки, 1 кг.	50,00	113,93
14	Хлеб черный ржаной, ржано-пшеничный 1 кг.	39,90	114,00
15	Рис шлифованный, 1 кг.	80,62	136,76
16	Пшено, 1 кг.	55,59	102,05
17	Крупа гречневая - ядрица, 1 кг.	97,39	124,03
18	Вермишель, 1 кг.	51,72	103,50
19	Картофель свежий, 1 кг.	36,33	93,51
20	Капуста белокочанная свежая, 1 кг.	26,29	76,37
21	Лук репчатый свежий, 1 кг.	27,10	103,52
22	Морковь столовая свежая, 1 кг.	37,99	82,15
23	Яблоки, 1 кг.	78,88	99,78

Рост цен в Чеченской Республике на товары, входящие в перечень отдельных видов социально значимых продовольственных товаров первой необходимости в конце декабря 2022 года по сравнению с аналогичным периодом 2021 года наблюдается по 17 наименованиям товаров, по 6 наименованиям цены снизились. Динамика роста снижения цен отдельных видов социально значимых продовольственных товаров первой необходимости представлена на рисунках № 2.7.1 и 2.7.2

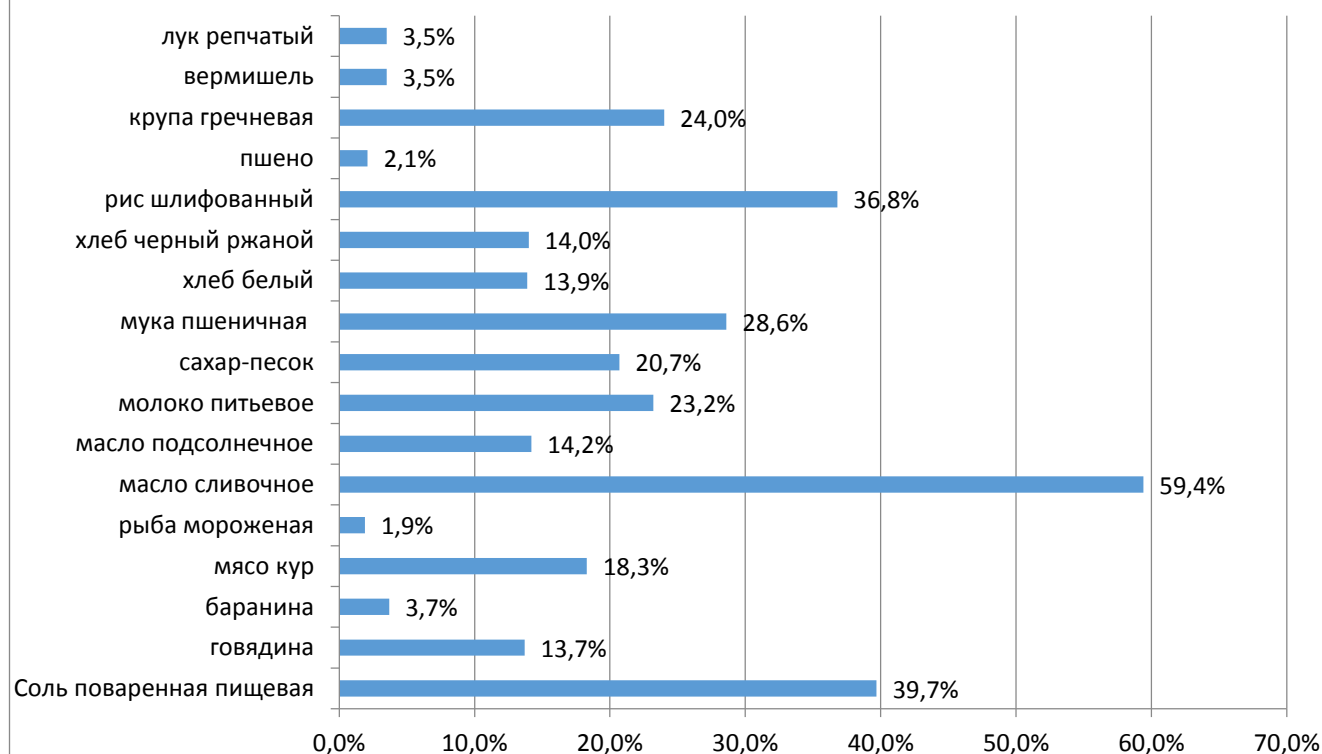
Рисунок № 2.7.1 Динамика роста (снижения) цен на товары первой необходимости в 2022 году по отношению к 2021 году



Максимальный рост цены наблюдается на масло сливочное (м.д.ж. -59%), также существенно (более чем на 20%) выросли цены на: соль поваренную пищевую, рис шлифованный, пшеничную муку, молоко питьевое, крупу гречневую, сахар -песок. Баранина, говядина, рыба мороженая, мясо кур, подсолнечное масло рафинированное, хлеб белый и черный, пшено, вермишель, репчатый лук подорожали от двух до 18 процентов. Снижение средних минимальных потребительских цен к аналогичному периоду 2021 года в 2022 году наблюдается на: яйцо куриное, чай черный байховый, картофель, капусту белокочанную, морковь столовую, яблоки. Снижение отмечается от 0,3 до 23 процентов. В основном, снижение цен наблюдается на овощи. Цены на фрукты, в частности, на яблоки почти не изменились.

Динамика роста цен в конце 2022 года по отношению к концу 2021 года представлена на рисунке № 4.2.

Рисунок № 4.2. динамика роста средних цен на отдельные виды социально-значимых продовольственных товаров в 2022 году по отношению к 2021 году



2.8. Итоги контрольных мероприятий, проведенных Управлением федеральной антимонопольной службы по Чеченской Республике

В ходе осуществления государственного контроля в сфере антимонопольного законодательства в 2022 году Чеченским УФАС России было выявлено 3 признака нарушения требований Федерального закона «О защите конкуренции», по которым возбуждены 3 дела о нарушении антимонопольного законодательства, в частности:

1 дело по статье 14.6 (Запрет на недобросовестную конкуренцию, связанную с созданием смешения);

1 дело по статье 17 (Антимонопольные требования к торгам, запросу котировок цен на товары, запросу предложений);

1 дело по статье 18 (Особенности заключения договоров с финансовыми организациями).

Выдано 1 предупреждение о прекращении действий (бездействия), которые содержат признаки нарушения антимонопольного законодательства, а именно нарушение требований пунктов 8 и 9 части 1 статьи 10 Федерального закона «О защите конкуренции», выразившихся в создании газоснабжающей компанией дискриминационных условий и создании препятствий коммерческой организации доступу на товарный рынок оказания услуг по техническому обслуживанию и ремонту внутридомового и внутриквартирного газового оборудования. Предупреждение было исполнено в установленный срок.

Решения и предупреждения Чеченского УФАС России о нарушении антимонопольного законодательства, вынесенные в 2022 году, в судебном порядке не Предоставление информации 2023-20 обжалованы и не отменены.

Кроме того, Чеченским УФАС России в 2022 году не выявлено нарушений антимонопольного законодательства органами государственной власти и органами местного самоуправления Чеченской Республики.

За отчетный период в Чеченское УФАС России поступило 27 жалоб на действия (бездействия) заказчиков при осуществлении закупок товаров, работ, услуг для обеспечения государственных и муниципальных нужд в порядке, предусмотренном Федеральным законом «О контрактной системе», по результатам рассмотрения, которых 6 жалоб были признаны обоснованными, по которым были выданы предписания об устранении нарушений путем аннулирования результатов электронных процедур закупок, либо внесении изменений в документацию о проведении закупок, 17 жалоб признаны необоснованными, 2 жалобы отозваны заявителями, 2 жалобы возвращены без рассмотрения. Одно решение Чеченского УФАС России было обжаловано в Центральный аппарат ФАС России, решение оставлено в силе.

Кроме того, в отчетном периоде в Чеченское УФАС России поступила 1 жалоба на действия арбитражного управляющего за нарушение процедуры торгов и порядка заключения договоров по продаже имущества должника, которая направлена по территориальности в Ульяновское УФАС России по месту нахождения организатора торгов.

Также, имели место 11 обращений о включении поставщиков в реестр недобросовестных поставщиков, по 10 обращениям сведения в реестр не включены. По одному обращению, сведения в отношении одного хозяйствующего субъекта включены в реестр недобросовестных поставщиков сроком на два года.

В течение отчетного периода Чеченским УФАС России в отношении должностных лиц государственных и муниципальных заказчиков рассмотрено 317 дел об административных правонарушениях. Общая сумма штрафных санкций составила 5 345 350,33 рублей.

2.9. Результаты мониторинга финансовой грамотности населения Чеченской Республики

В рамках реализации мероприятий подпрограммы «Финансовая грамотность» региональной программы по финансовой устойчивости граждан отделением - Национальный банк по Чеченской Республике Южного Главного Управления Центрального Банка России проводится масштабная работа по обучению населения финансовой грамотности, в том числе специализированные занятия для лиц с ограниченными возможностями как в виде семинаров и круглых столов, так и режиме «онлайн» (по онлайн - проектам региональное отделение банка России вошло в топ-10 среди субъектов Российской Федерации). За истекший год Отделением банка выпущено 14 тысяч печатных изданий на тему финансовой грамотности населения.

Министерством финансов Чеченской Республики проводилось социологическое исследование уровня финансовой грамотности студентов высших учебных заведений Чеченской Республики (далее Исследование) в рамках реализации мероприятий подпрограммы «Повышение финансовой грамотности населения в Чеченской Республике» государственной программы Чеченской Республики «Обеспечение финансовой устойчивости Чеченской Республики».

Исследование было проведено репрезентативно по следующим целевым группам:

- Студенты Чеченского государственного университета им. А.А. Кадырова;
- Студенты Грозненского государственного нефтяного технического университета им. М.Д. Миллионщикова;
- Студенты Чеченского государственного педагогического университета.

Характеристика выборки:

Генеральная совокупность - постоянно проживающие на территории Чеченской Республики обучающиеся высших учебных заведений.

Объём выборочной совокупности: 2580 студентов очного отделения уровня образования бакалавриат и специалитет, проходящие обучение по 13 направлениям подготовки различных областей высшего образования.

Исследование включало в себя 20 вопросов, которые позволяют, с одной стороны, идентифицировать респондентов по категориям, характеристикам и интересам в области финансовой грамотности, а с другой стороны, оценить уровень их финансовой грамотности – 8 из 20 вопросов направлены на выявление непосредственно уровня знаний респондентов о финансовых услугах наиболее часто используемых населением в своей повседневной жизнедеятельности.

В Исследовании приняло участие 2 580 обучающихся высших учебных заведений Чеченской Республики, в том числе 903 представителя мужского пола и 1 177 представительниц женского пола (см. рисунок № 2.9.1).



Большинство респондентов проживают в городской местности (1 427 человек 53,7%), в сельской местности – 1 153 (44,7%) человека (см. рисунок № 2.9.2).

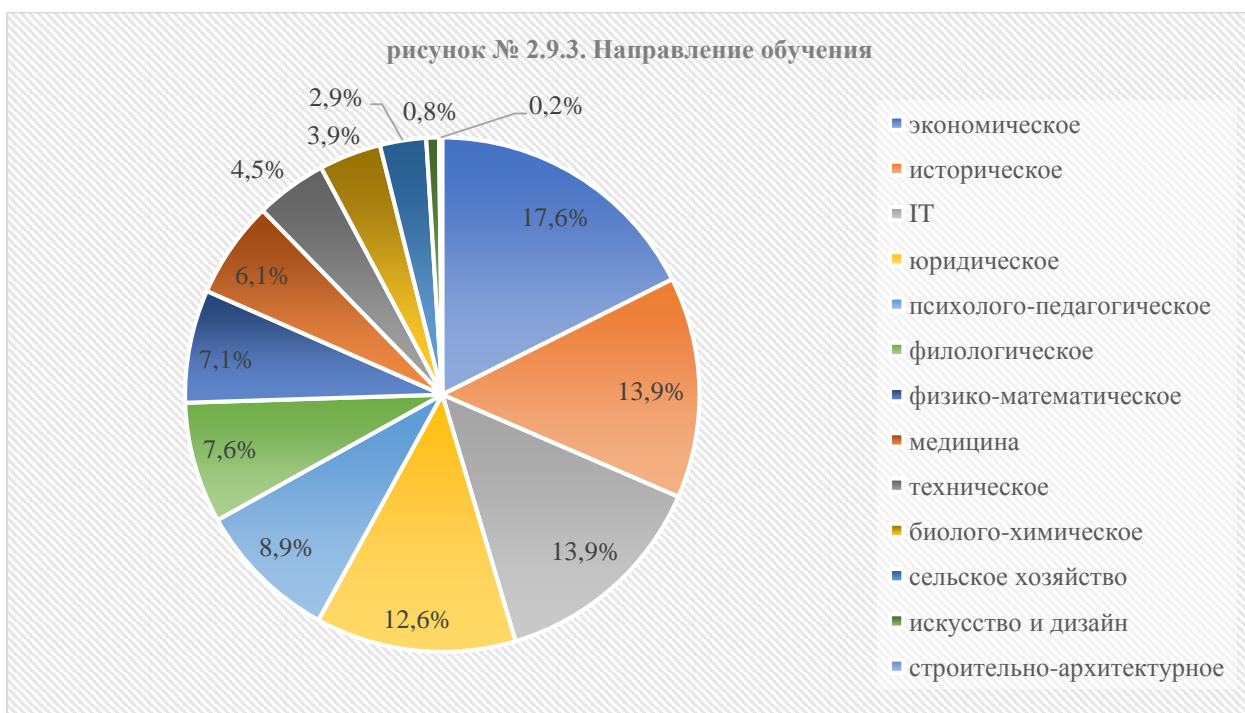
рисунок № 2.9.2. место проживания респондентов



Немаловажным пунктом проведения Исследования являются направления обучения респондентов, поскольку обучающиеся экономических специальностей должны обладать большей финансовой грамотностью в сравнении с прочими областями образования.

Большинство респондентов – 454 человека (17,6%) проходят обучение на экономическом направлении; вторую позицию занимают студенты исторической специальности – 359 человек (13,9%); третью – обучающиеся по направлению информационно-коммуникационных технологий – 358 человек (13,9%). Менее 1% респондентов составили обучающиеся строительно-архитектурного направления – 52 человека (0,2%) и искусство и дизайна – 206 человек (0,8%). Направления обучения респондентов представлены на рисунке № 2.9.3.

рисунок № 2.9.3. Направление обучения



Практически половина исследуемых (1 277 – 49,5%) оценили свои знания и навыки в области финансовой грамотности как достаточные, 686 человек

(26,6%) считают их хорошими, 353 человека (13,7%) отметили, что их знаний и навыки в финансовой системе плохие. 150 человек (5,8%) считают, что уровень их финансовой грамотности отличный, а 116 человек (4,5%) отметили об отсутствии у них знаний и навыков в области финансовой грамотности. При этом 441 человек (17,1%) ответили, что не нуждаются в повышении своей финансовой грамотности, 1 352 человека (52,4%) отметили, что хотели бы пройти специальный обучающий курс, а 787 человек (30,5%) считают одним из важнейших вопросов для себя в повышении уровня финансовых знаний и навыков.

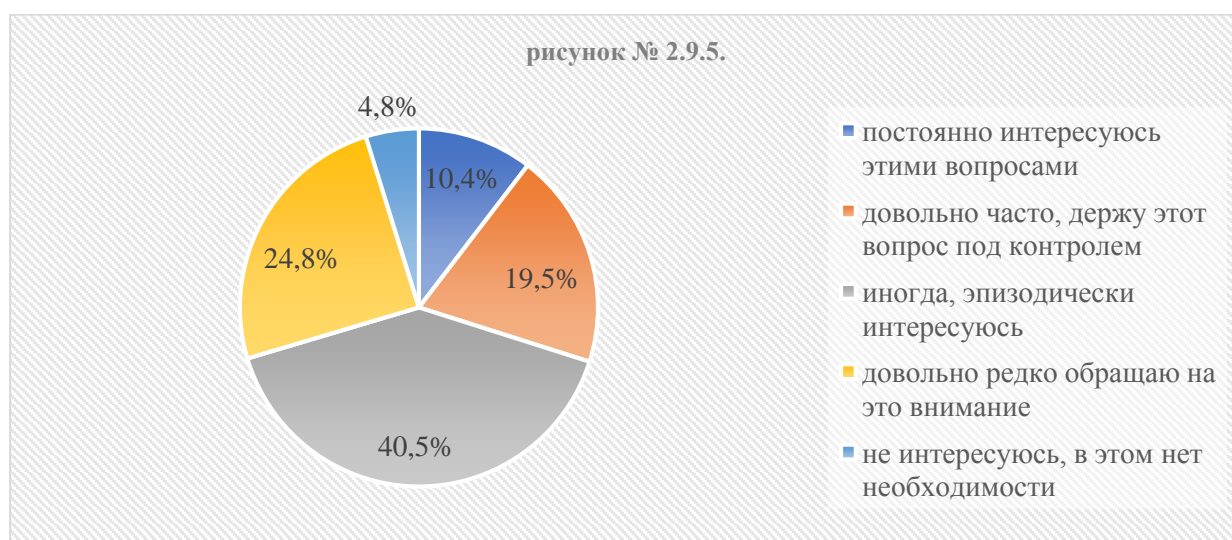
На вопрос о том, следует ли ввести специальную дисциплину по основам финансовой грамотности для всех направлений обучения в высшем учебном заведении, 1 158 человек (44,9%) ответили, да, это повысит знания молодежи в их будущей финансовой деятельности, а 986 человек (38,2%) считают возможно. Однако 263 человека (10,2%) не видят в этом практической пользы, а 173 человека (6,7%) уверены, что всему могут научиться самостоятельно.

Касательно того, какими источниками пользуются респонденты для получения сведений по вопросам финансовой грамотности, подавляющее большинство ответило интернет и социальные сети – 2 159 (83,7%), а наименее востребованными источниками являются телевидение – 157 (6,1%), и массовые периодические издания – 186 (7,2%) человек из числа опрошенных, 165 (6,4%) ответили, что не используют никаких источников информации по финансовой грамотности (см. рисунок № 2.9.4)



На вопрос о том, как часто как часто респонденты интересуются общими вопросами финансовой ситуации в стране и мире большинство опрошенных – 1 045 (40,5%) сказали, что иногда интересуются финансовой ситуацией в стране и

мире, при этом постоянным мониторингом таких вопросов занимается 268 человек (10,4%), а не видят в этом необходимости для себя 124 человека (4,8%). Из того количества респондентов, кто часто или редко интересуется вопросами финансов в стране и мире, наименьший интерес вызывает сфера страхования (14,5%) и пенсионные накопления (20,6%), а планирование личного бюджета стало наиболее популярным вопросом у 65,1% человек. На втором месте финансовые рынки – 41,3% респондентов (см. рисунок № 2.9.5).



Криптовалютой интересуется 25% участников исследования. Никогда не пользовались финансовыми услугами (кредитами, вкладами, расчетно-кассовыми операциями), связанными с банками 181 человек (7%) опрошенный.

Из всех опрошенных лишь 95 человек (3,7%) не считают важным в современном обществе вести учет личных денежных средств и планировать свой бюджет.

Важно отметить, что категория опрашиваемых является студентами, у которых уровень денежных доходов незначительный, что повлияло на результат вопроса, связанного с ведением учета личных денежных средств. Соответственно, 165 человек (6,4%) не ведут учет по причине отсутствия личных финансовых средств, а 359 человек (13,9%) не знают сколько у них было денег и сколько потрачено за определенное время. Несмотря на подобные ответы, подавляющее большинство респондентов 1 958 человек (75,9%) ведут учет своих денежных средств.

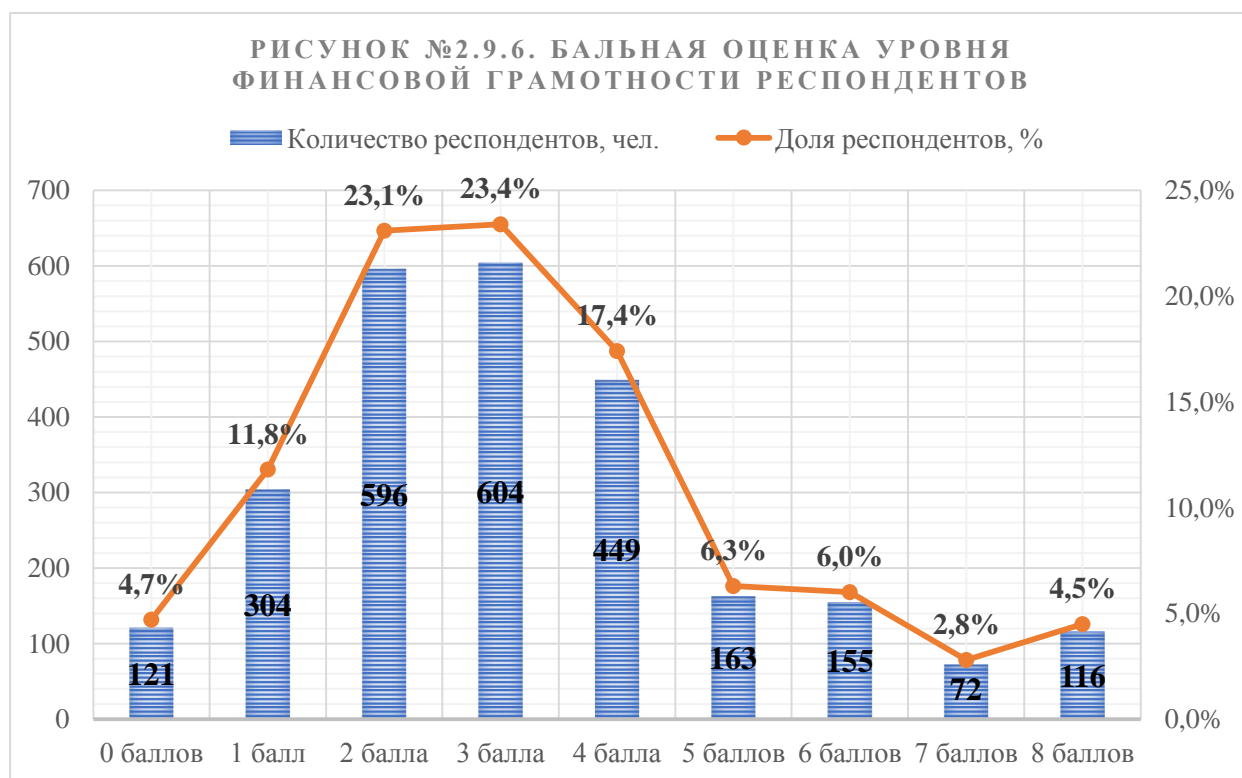
На оценку непосредственных знаний в области финансовой грамотности в сфере наиболее распространенных финансовых услуг были направлены 8 вопросов, за каждый правильный ответ респондент получал 1 балл. В результате средняя оценка уровня финансовой грамотности опрошенных составила 3,2 балла из 8, что говорит о низком уровне знаний и навыков в области финансовых услуг и финансовой грамотности студентов.

Среди опрошенных 121 человек (4,7%) неверно ответили на все 8 вопросов, а набравших больше всего баллов лишь 116 человек или 4,5%

респондентов. Подобная картина в общем виде свидетельствует об удовлетворительном уровне базовых финансовых знаний в области планирования личного бюджета, кредитных и депозитных операций.

Из 8 вопросов наибольшие трудности вызвали следующие 6, на которые было дано больше всего неправильных ответов, в порядке возрастания:

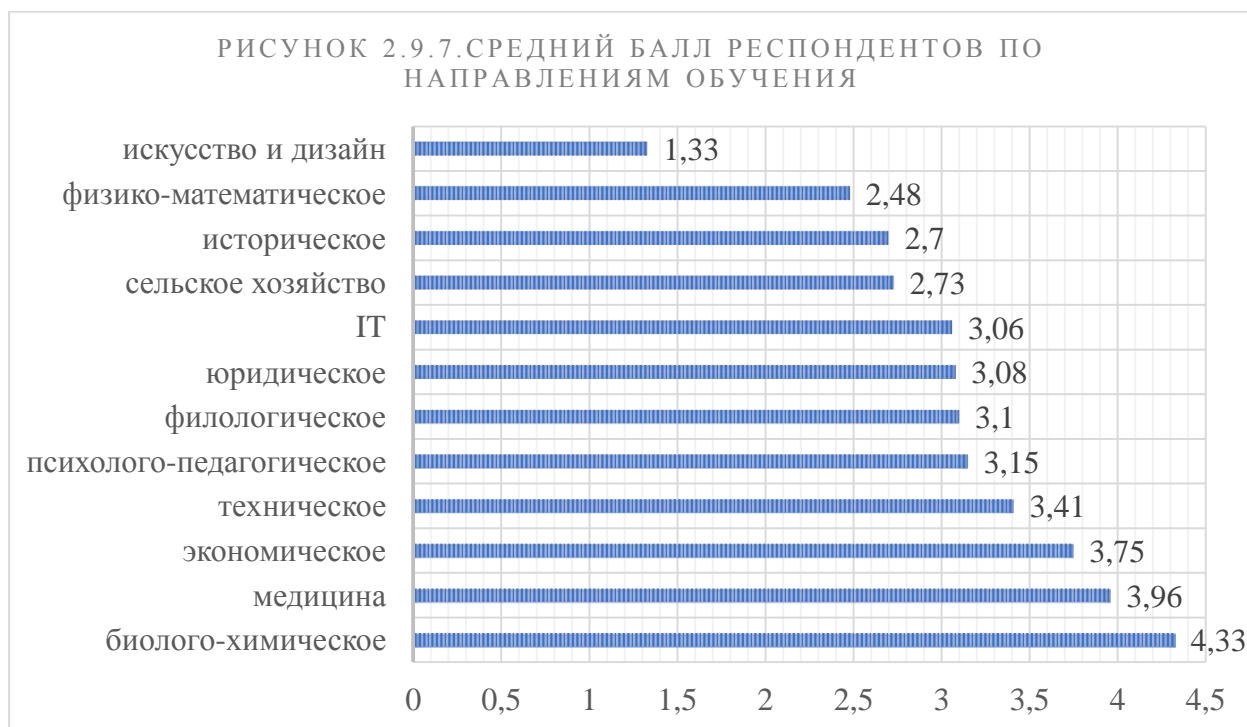
1. Что делать, если нет возможности платить по кредиту? – 1 301 чел., 50,4%
2. Куда, на Ваш взгляд, нужно обращаться с жалобой на банк, страховую компанию в случае, если Вы считаете, что Ваши права нарушены? – 1 523 чел., 59%
3. Вы накопили пока недостаточно, поэтому хотите взять кредит в банке. По какому критерию будете выбирать? – 1 578 чел., 61,2%
4. Сколько нужно зарабатывать в месяц, чтобы начать планировать семейный бюджет? – 1 711 чел., 66,3%
5. Все знают о необходимости иметь запас на «черный день». А какого размера должен быть этот запас? – 1 731 чел., 67,1%
6. Что Вы знаете о системе страхования банковских вкладов на случай отзыва у банка лицензии? – 2 211 чел., 85,7%. Более подробная информация о результатах общей оценки представлена на рисунке № 2.9.6.



При анализе уровня финансовой грамотности по категориям респондентов были получены следующие результаты:

1. Среди опрошенных женского пола уровень финансовой грамотности незначительно выше – 3,23 набранных балла по итогам опроса у женщин, против 3,14 баллов у мужчин.

2. Существенная разница в уровне финансовой грамотности между городскими и сельскими жителями. Жители городской местности набрали в среднем 3,53 балла, в то время как проживающие в сельской местности респонденты лишь 2,79 балла.
3. Уровень финансовой грамотности в разрезе направлений обучения показал неоднозначные результаты (см. рис. 2.9.7).



Исследование выявило низкий уровень финансовой грамотности у студентов экономического направления обучения в сравнении с непрофильными (неэкономическими) специальностями и наивысшее значение у обучающихся по направлению медицина, вторая позиция по среднему набранному баллу у студентов биолого-химических специальностей. Самым низким уровнем финансовой грамотности стало направление искусства и дизайна, а также физико-математические специальности. Низкий результат у студентов экономического направления обучения может являться следствием более значительной выборки именно этой группы респондентов. Среди опрошенных больше всего приняло участие экономисты – 17,6%, при этом медики составили 6,1% среди участников Исследования, а студенты биолого-химического направления – 3,9% соответственно. С другой стороны, несмотря на эффект масштаба, уровень знаний и навыков в области финансовой грамотности у студентов экономистов должен в среднем превышать прочие специальности.

Любопытны результаты оценки финансовой грамотности респондентов с разбивкой по вопросу их собственной оценки своих знаний и навыков в области финансовой грамотности (см. таблице 2.9.1.)

Таблица № 2.9.1 Распределение среднего балла оценки уровня финансовой грамотности в зависимости от самостоятельной оценки респондентов своего уровня

<i>Оценка</i>	<i>Доля</i>	<i>Средний балл</i>
отличные знания и навыки	6%	2,68
хорошие знания и навыки	26%	3,34
достаточные знания и навыки	49,2%	3,05
плохие знания и навыки	13%	3,63
знаний и навыков нет	5,8%	3,35

Наименьший средний балл получили те опрашиваемые, которые считают свой уровень знаний и навыков в финансовых вопросах отличным, при этом те, кто ответил об отсутствии таковых, получили средний балл выше.

2.10. Утверждение перечня товарных для содействия развитию конкуренции в Чеченской Республике

В соответствии с требованиями Стандарта в Чеченской Республике распоряжением Правительства Чеченской Республики от 30 декабря 2021 г. № 527–р «Об утверждении Плана мероприятий («дорожной карты») по содействию развитию конкуренции в Чеченской Республике на 2022 - 2025 годы и Перечня товарных рынков для содействия развитию конкуренции в Чеченской Республике» разработан и утвержден Перечень товарных рынков для содействия развитию конкуренции в Чеченской Республике, включающий 34 рынка:

1. Рынок услуг розничной торговли лекарственными препаратами, медицинскими изделиями и сопутствующими товарами.
2. Рынок медицинских услуг.
3. Рынок социальных услуг.
4. Рынок услуг дошкольного образования.
5. Рынок услуг общего образования.
6. Рынок услуг среднего профессионального образования.
7. Рынок услуг детского отдыха и оздоровления.
8. Рынок кадастровых и землеустроительных работ.
9. Рынок лабораторных исследований для выдачи ветеринарных сопроводительных документов.
10. Рынок племенного животноводства.
11. Рынок семеноводства.
12. Рынок жилищного строительства (за исключением Московского фонда реновации жилой застройки и индивидуального жилищного строительства).
13. Рынок строительства объектов капитального строительства, за исключением жилищного и дорожного строительства.
14. Рынок дорожной деятельности (за исключением проектирования).
15. Рынок товарной аквакультуры.

16. Рынок добычи общераспространенных полезных ископаемых на участках недр местного значения.
17. Рынок теплоснабжения (производство тепловой энергии).
18. Рынок услуг по сбору и транспортированию твердых коммунальных отходов.
19. Рынок выполнения работ по благоустройству городской среды.
20. Сфера наружной рекламы.
21. Рынок выполнения работ по содержанию и текущему ремонту общего имущества собственников помещений в многоквартирном доме.
22. Рынок производства электроэнергии.
23. Рынок купли-продажи энергии (мощности).
24. Рынок легкой промышленности.
25. Рынок нефтепродуктов.
26. Рынок оказания услуг по перевозке пассажиров автомобильным транспортом по муниципальным маршрутам регулярных перевозок.
27. Рынок оказания услуг по перевозке пассажиров автомобильным транспортом по межмуниципальным маршрутам регулярных перевозок.
28. Рынок оказания услуг по перевозке пассажиров и багажа легковым такси на территории Чеченской Республики.
29. Рынок производства кирпича.
30. Рынок производства бетона.
31. Рынок услуг связи, в том числе услуг по предоставлению широкополосного доступа к информационно-телекоммуникационной сети «Интернет».
32. Рынок архитектурно-строительного проектирования
33. Рынок оказания услуг по ремонту автотранспортных средств
34. Рынок обработки древесины и производства изделий из дерева.

Перечень одобрен на заседании **Рабочей группы** с участием представителей органов исполнительной власти Чеченской Республики, общественных организаций, действующих в интересах предпринимателей и потребителей товаров, работ и услуг, научных, исследовательских, аналитических организаций, профессиональных союзов и обществ, научно-технологического и промышленно-делового сообщества, предпринимательского сообщества.

Органами исполнительной власти Чеченской Республики совместно с Рабочей группой на ежегодной основе проводится анализ состояния и развития конкурентной среды на рынках товаров, работ и услуг в республике.

Перечень товарных рынков Чеченской Республики сформирован на основе проведенного в 2021 году анализа в соответствии с требованиями Стандарта о необходимости выбора не менее 33 рынков из прилагаемого к Стандарту перечня (<https://economy-chr.ru/>).

2.11. Утверждение плана мероприятий («дорожной карты») по содействию развитию конкуренции в Чеченской Республике на 2022 - 2025 годы В

соответствии с требованиями Стандарта в Чеченской Республике распоряжением Правительства Чеченской Республики от 30 декабря 2021 г. № 527-р «Об утверждении Плана мероприятий («дорожной карты») по содействию развитию конкуренции в Чеченской Республике на 2022 - 2025 годы и Перечня товарных рынков для содействия развитию конкуренции в Чеченской Республике» утвержден план мероприятий («дорожная карта»). В «дорожную карту» вошли 105 мероприятий, направленных на развитие конкуренции и достижение целевых значений ключевых показателей на каждом из 34 выбранных рынков. Кроме того, в «дорожную карту» включены 12 системных мероприятий, направленные на развитие конкурентной среды в Чеченской Республике в соответствии с подпунктами «а» - «э» пункта 30 Стандарта.

Ответственными исполнителями за реализацию мероприятий, включенных в «дорожную карту» по содействию развитию конкуренции в Чеченской Республике, определены 15 органов исполнительной власти Чеченской Республики.

2.12. Подготовка ежегодного Доклада в соответствии с положениями Стандарта развития конкуренции в субъектах Российской Федерации

Доклад о состоянии и развитии конкурентной среды на рынках товаров, работ и услуг Чеченской Республики по итогам 2022 года составлен с учетом требований Стандарта в соответствии со структурой, утвержденной протоколом заседания Межведомственной рабочей группы по вопросам реализации положений стандарта развития конкуренции в субъектах Российской Федерации от 30.10.2019 года № 11-Д05.

После утверждения на заседании Рабочей группы доклад будет размещен на официальном сайте Уполномоченного органа (<https://economy-chr.ru/standart-razvitija-konkurencii/sostojanie-i-razvitie-konkurentnoi-sredy-v-chechen.html>), а также Инвестиционном портале Чеченской Республики

(http://invest-chechnya.ru/?act=invest_chechnya)

2.13. Субъекты естественных монополий, осуществляющие деятельность на территории Чеченской Республики.

В Чеченской Республике, осуществляют свою деятельность следующие ресурсоснабжающие организации:

- передача электроэнергии - АО «Чеченэнерго»;
- водоснабжение и водоотведение - ГУП «Чечводоканал», МУП «Водоканал» г. Грозный);
- горячее водоснабжение - МУП «Теплоснабжение» г. Грозный;
- газоснабжение - ООО «Газпром межрегионгаз Грозный»;
- теплоснабжение - МУП «Теплоснабжение» г. Грозный.

2.14. Сведения о наличии Межотраслевого совета потребителей при высшем должностном лице Чеченской Республики.

С целью защиты прав потребителей услуг субъектов естественных монополий, достижения баланса интересов потребителей и субъектов естественных монополий, обеспечивающего доступность реализуемых субъектами естественных монополий товаров и предоставляемых ими услуг для потребителей и эффективное

функционирование субъектов естественных монополий, а также общественного контроля тарифного регулирования услуг естественных монополий Указом Главы Чеченской Республики от 26 апреля 2014 года № 146 «О межотраслевом совете потребителей по вопросам деятельности субъектов естественных монополий при Главе Чеченской Республики» (в ред. Указа Главы Чеченской Республики от 22.01.2021 № 3) создан **Межотраслевой совет потребителей** по вопросам деятельности субъектов естественных монополий (далее – Межотраслевой совет потребителей).

Основная деятельность Межотраслевого совета потребителей направлена на анализ проектов инвестиционных программ субъектов естественных монополий (далее - инвестиционные программы), мониторинг хода реализации инвестиционных программ, анализ проектов решений Государственного комитета цен и тарифов Чеченской Республики, включая оценку последствий предлагаемых решений по заявленным тарифам и ценам, оказание содействия защите прав потребителей путем направления обращений в соответствующий орган исполнительной власти Чеченской Республики, оказание содействия во внесудебном урегулировании текущих споров между потребителями и субъектами естественных монополий, обращение в уполномоченный орган исполнительной власти Чеченской Республики по вопросам рассмотрения разногласий, связанных с регулированием деятельности субъектов естественных монополий.

Согласно пункту 16 Положения о Межотраслевом совете потребителей по вопросам деятельности субъектов естественных монополий, утвержденного Указом Главы Чеченской Республики от 26 апреля 2014 года № 146, члены Межотраслевого совета потребителей назначаются сроком на четыре года. При формировании нового состава Межотраслевого совета потребителей список членов Межотраслевого совета потребителей должен быть изменен не менее чем на одну четвертую часть от предыдущего состава.

На основании принятых решений Указом Главы Чеченской Республики от 22.01.2021 № 3 внесены изменения в Указ Главы Чеченской Республики от 26 сентября 2014 года № 146, касающиеся состава Межотраслевого совета потребителей в соответствии с требованиями Концепции создания и развития механизмов общественного контроля за деятельностью субъектов естественных монополий с участием потребителей, утвержденной распоряжением Правительства Российской Федерации от 19 сентября 2013 г. № 1689-р.

В 2022 году Межотраслевым советом потребителей по вопросам деятельности субъектов естественных монополий организовано и проведено 3 заседания с участием представителей субъектов естественных монополий, общественных организаций, потребителей, уполномоченных органов исполнительной власти, на которых рассмотрены:

□ проекты инвестиционных программ (проекты изменений, вносимых в утвержденные инвестиционные программы) субъектов электроэнергетики, в частности, ОАО «РЖД»;

□ отчеты о реализации инвестиционных программ субъектов естественных монополий:

- АО «Чеченэнерго»;
- ГУП «Чечводоканал»;
- АО «Электросвязь»;
- МУП «Водоканал» г. Грозный;
- МУП «Теплоснабжение» г. Грозный;
- ООО «Газпром газораспределение Грозный»;
- ООО «Газпром межрегионгаз Грозный».

□ предложения об установлении (пересмотре) цен (тарифов) субъектов естественных монополий в сфере электроэнергетики, теплоснабжения, водоснабжения и водоотведения на территории Чеченской Республики;

□ итоги деятельности Межотраслевого совета потребителей в 2022 году и намечен план работы на 2023 год.

На постоянной основе на сайте Межотраслевого совета потребителей в информационно-телекоммуникационной сети «Интернет» публикуется информация о текущей деятельности, материалы заседаний и иные документы.

<http://межотраслевойсоветчр.рф>.

2.14.1. Повышение прозрачности деятельности субъектов естественных монополий в Чеченской Республике.

Меры по обеспечению доступа к информации, направленные на повышение прозрачности деятельности субъектов естественных монополий (далее – СЕМ), реализуются в Чеченской Республике на постоянной основе, в том числе, предусмотрены утвержденным **Планом работы Межотраслевого совета**.

Основная задача региона – сделать процесс взаимодействия физических лиц и предпринимателей с субъектами естественных монополий максимально удобным, открытым и понятным.

В целях повышения удобства технологического присоединения к энергоресурсам и прозрачности указанной процедуры для физических и юридических лиц в Чеченской Республике функционирует комплекс информационных сервисов:

- информационный портал по технологическому присоединению (<http://chechenenergy.ru/index.php/potrebitelyam/tekhnologicheskoe-prisoedinenie>, который дает возможность в режиме онлайн:

- ориентировочно рассчитать необходимую для присоединения мощность (для электроснабжения) по задаваемым параметрам (доступно на сайтах электросетевых организаций);

- определить ближайшую сетевую организацию (для электроснабжения) по задаваемым параметрам и предполагаемому адресу расположения объекта (<http://chechenenergy.ru/index.php/potrebitelyam/peredacha-elektricheskoy-energii/obshchaya-informatsiya-po-peredache-elektricheskoy-energii>);

- произвести предпроектный и контрольный расчеты стоимости технологического присоединения к сетям сетевых организаций (контрольный расчет стоимости также доступен на сайтах сетевых организаций);

- проверить статус заявки на технологическое присоединение по всем типам ресурсов (также доступно в личных кабинетах на сайтах сетевых организаций) https://xn----7sb7akeedqd.xn--plai/platform/portal/tehprisEE_portal);

- получить справочную информацию по вопросам технологического присоединения (доступно на сайтах сетевых организаций).

Выше указанная информация в полной мере удовлетворяет потребности физических лиц и субъектов предпринимательской деятельности в сфере технологического присоединения и позволяет взаимодействовать с субъектами естественных монополий в режиме «одного окна».

В рамках реализации постановления Правительства Российской Федерации от 09.08.2017 № 955 утверждены регламенты предоставления услуг ресурсоснабжающих организаций, которые содержат сроки выполнения процедур, исчерпывающий перечень документов и оснований для отказа в предоставлении услуги. Данные регламенты размещены в открытом доступе на порталах и сайтах ресурсоснабжающих организаций.

- услуг АО «Чеченэнерго» по подключению объектов к электрическим сетям и подачи электроэнергии (предоставление технических условий, заключение договоров о подключении и выдача актов о технологическом присоединении через личные кабинеты- (<http://chechenenergo.ru/index.php/potrebityam/tekhnologicheskoe-prisoedinenie>);

В части доступа к информации по регулируемым видам деятельности в сфере водоснабжения и водоотведения, а также об услугах, подаче заявок на технологическое присоединение, подаче правоустанавливающих документов, условиях, сроках и ориентировочной стоимости технологического присоединения к сетям водоснабжения ГУП «Чеченводоканал» осуществляет в порядке и сроки, установленные нормативно-правовыми актами Российской Федерации, путем опубликования на своем официальном сайте - (<http://chvk95.ru/publ/8>).

В соответствии с действующими нормативными правовыми актами в области рассмотрения, согласования и утверждения проектов инвестиционных программ (далее – ИПР) субъектов естественных монополий, а также осуществления мониторинга за реализацией утвержденных ИПР на территории Чеченской Республики в 2020 году соответствующая информация размещена на официальном сайте Федеральной государственной информационной системы «Единый портал государственных и муниципальных услуг (функций)» (далее – сайт ЕПГУ); официальном сайте Правительства Чеченской Республики; официальном сайте Министерства экономического, территориального развития и торговли Чеченской Республики; официальных сайтах субъектов естественных монополий (http://invest-chechnya.ru/?act=invest_chechnya).

Жалобы на субъекты естественных монополий и органы исполнительной власти, осуществляющие регулирование деятельности субъектов естественных

монополий, от потребителей за отчетный период в Межотраслевой совет потребителей не поступали.

РАЗДЕЛ 3. СВЕДЕНИЯ О ДОСТИЖЕНИИ ЦЕЛЕВЫХ ЗНАЧЕНИЙ КОНТРОЛЬНЫХ ПОКАЗАТЕЛЕЙ ЭФФЕКТИВНОСТИ, УСТАНОВЛЕННЫХ В РЕГИОНАЛЬНОЙ «ДОРОЖНОЙ КАРТЕ»

3.1. Информация о достижении целевых показателей, установленных в плане мероприятий («дорожной карте») по содействию развитию конкуренции в Чеченской Республике на 2022-2025 гг.

В целях достижения целевых показателей, установленных в плане мероприятий («дорожной карте») по содействию развитию конкуренции в Чеченской Республике на 2022-2025 гг. региональными органами исполнительной власти во взаимодействии с органами местного самоуправления реализуется комплекс мероприятий, запланированных в «дорожной карте», в том числе:

постоянный мониторинг состояния сфер деятельности, открытые семинары для предпринимателей и инициаторов инвестиционных проектов в целях их информирования о доступных федеральных и региональных мерах государственной поддержки, адресная финансовая поддержка предпринимателей, занятых в приоритетных отраслях экономики.

Подробная информация о достижении значений ключевых показателей на товарных рынках для содействия развитию конкуренции, приводится в Табличной форме в приложении 2.

РАЗДЕЛ 4. СВЕДЕНИЯ О ЛУЧШИХ РЕГИОНАЛЬНЫХ ПРАКТИКАХ СОДЕЙСТВИЯ РАЗВИТИЮ КОНКУРЕНЦИИ

4.1. Информация о лучших региональных практиках, внедренных субъектом Российской Федерации по итогам отчетного года

В ОИВ и ОМС ЧР реализуются лучшие региональные и муниципальные практики, целью которых является поддержка предпринимательства, создание благоприятного инвестиционного климата на территории республики, содействие развитию конкуренции на региональных и местных рынках товаров (услуг).

Информация о лучших муниципальных практиках, внедренных в Чеченской Республике:

1. Наименование лучшей практики - сопровождение по принципу «одного окна» инвестиционных проектов, реализуемых на территории Ачхой-Мартановского муниципального района Чеченской Республики

Краткое описание успешной практики - в соответствии с постановлением Администрации Ачхой-Мартановского муниципального района от 23.04.2018 года № 47 «Об утверждении регламента сопровождения инвестиционных проектов по принципу «одного окна» предпринимателям у одного специалиста МФЦ

оказываются следующие виды муниципальной поддержки: прием заявок на открытие расчетного счета; прием заявок на создание и выдачу квалифицированного сертификата ключа проверки электронной подписи; прием заявок на предоставление лицензий на право использовать компьютерное программное обеспечение и другое. Сопровождение инвестиционных проектов, реализуемых или планируемых к реализации на территории Ачхой-Мартановского муниципального района, осуществляется на основании соглашений о сотрудничестве при реализации инвестиционных проектов, заключенных между органами местного самоуправления и инициаторами инвестиционных проектов. Куратор во взаимодействии с инициатором инвестиционного проекта разрабатывает **«дорожную карту»** инвестиционного проекта. Срок разработки «дорожной карты» инвестиционного проекта не должен превышать 15 рабочих дней со дня подписания приказа главы администрации Ачхой-Мартановского района о назначении куратора. Уполномоченным органом ведется мониторинг сопровождения инвестиционных проектов, в рамках которого куратор ежеквартально в срок до 5-го числа месяца, следующего за отчетным кварталом, готовит информацию об осуществленных мероприятиях по сопровождению инвестиционного проекта, о реализованных мероприятиях **«дорожной карты»** инвестиционного проекта, а также информацию по исполненным этапам реализации инвестиционного проекта и представляет ее руководителю уполномоченного органа.

Цель – создание системы сопровождения инвестиционных проектов, реализуемых или планируемых к реализации на территории Ачхой-Мартановского муниципального района и унификация процедуры взаимодействия участников процесса, снижение административных барьеров при реализации инвестиционных проектов на территории муниципального района.

Ресурсы, необходимые для ее реализации – Наличие в муниципальном образовании территориально обособленного структурного подразделения МФЦ, наличие финансового ресурса (общий объем инвестиций, необходимых для реализации инвестиционного проекта, составляет не менее 500,0 тыс. рублей), а также соответствие реализуемого инвестиционного проекта приоритетам социально-экономического развития Ачхой-Мартановского муниципального района.

Описание результата (текущей ситуации) – Полное сопровождение приоритетного для муниципального образования инвестиционного проекта в режиме «одного окна», увеличение количества реализованных инвестиционных проектов, а, следовательно, и доходной части муниципального бюджета, насыщение рынка конкурентоспособными товарами и услугами

Значение количественного (качественного) результата – На сегодняшний день данная практика успешно применяется в отношении предпринимателей, реализующих приоритетные инвестиционные проекты.

В целях улучшения инвестиционной привлекательности муниципального района применение данной практики в последующие периоды будет продолжено.

С целью информирования предприятий и организаций - потенциальных инвесторов проводятся консультации по разъяснению регламента административных процедур сопровождения инвестиционных проектов по принципу «одного окна» на официальном сайте администрации муниципального района. Численность субъектов малого и среднего предпринимательства района составляет 2 024 единиц (220 единиц на 10 тысяч человек).

2. Наименование успешной практики – Ежегодное послание Главы Курчалоевского муниципального района с принятием инвестиционной декларации (инвестиционного меморандума)

Краткое описание успешной практики - Муниципальная поддержка субъектам инвестиционной деятельности предоставляется в соответствии с постановлением администрации Курчалоевского муниципального района от 14.10.2016 № 192-п «Об утверждении инвестиционной декларации Курчалоевского муниципального района».

Цель - создание условий для опережающего инвестиционного развития Курчалоевского муниципального района Чеченской Республики; обеспечение на территории района благоприятного инвестиционного климата, создание благоприятных условий для ведения предпринимательской деятельности; обеспечение социально-экономического роста муниципалитета, повышение уровня жизни его населения.

Ресурсы, необходимые для ее реализации – информационная, консультативная, финансовая (общий объем инвестиций муниципального бюджета на реализацию Практики составляет 500,0 тыс. рублей) и другие виды поддержки инвесторов на территории муниципального района, определение уполномоченного муниципального служащего для сопровождения инвестиционных проектов, реализуемых на территории Курчалоевского муниципального района.

Описание результата (текущей ситуации) – минимизация сроков и количества процедур при получении государственных, муниципальных услуг; минимизация сроков согласования и предоставления разрешительной документации, необходимой для ведения инвестиционной деятельности в соответствии с законодательством Российской Федерации; обеспечение доступа к информации о мерах государственной поддержки предпринимателей и инициаторов инвестиционных проектов, планируемых к реализации на территории Курчалоевского муниципального района.

Значение количественного (качественного) результата – неукоснительное соблюдение условий предоставления мер государственной и муниципальной поддержки инвесторов на территории района, обеспечение конкурентного распределения ресурсов для целей реализации инвестиционных проектов, повышение уровня жизни населения муниципального района.

На сегодняшний день данная практика успешно применяется в отношении предпринимателей, реализующих приоритетные инвестиционные проекты. Данная практика создает положительный деловой имидж, помогает в привлечении инвестиций, в связи с чем реализация ее будет продолжена в целях повышения

инвестиционной привлекательности муниципального района. На территории муниципального образования осуществляют предпринимательскую деятельность 2 610 субъектов малого и среднего предпринимательства (185 единиц на 10 тыс. населения).

3. Наименование успешной практики – Приватизация недвижимого имущества, составляющего муниципальную казну городского округа Аргуна.

Краткое описание успешной практики - Практика реализуется посредством предоставления предпринимателям права приватизации недвижимого имущества в рассрочку сроком на 5 лет.

Цель - обеспечение роста инвестиционной привлекательности города и увеличения доходов бюджета муниципального образования.

Ресурсы, необходимые для ее реализации – Муниципальная поддержка предпринимателей и инициаторов инвестиционных проектов за счет имущества, находящегося в муниципальной казне городского округа.

Описание результата (текущей ситуации) – обеспечение предпринимателей и инициаторов инвестиционных проектов, не располагающих достаточными средствами для приобретения площадок для бизнеса, возможностью реализовать бизнес-проекты на земельных участках из казны муниципального имущества с правом последующего выкупа, увеличение числа предпринимателей, осуществляющих бизнес на территории города.

Значение количественного (качественного) результата – неукоснительное соблюдение условий предоставления мер муниципальной поддержки инвесторам, желающим осуществлять бизнес на территории городского округа Аргуна Чеченской Республики; обеспечение конкурентного распределения ресурсов для целей реализации инвестиционных проектов на территории городского округа Аргуна Чеченской Республики; повышение уровня жизни населения муниципального образования.

На сегодняшний день данная практика успешно применяется в отношении предпринимателей, реализующих инвестиционные проекты на территории города, создавая положительный деловой имидж муниципальному образованию, в связи с чем реализация ее будет продолжена в целях повышения инвестиционной привлекательности городского округа. Число субъектов малого и среднего предпринимательства в городском округе составляет 1 252 единицы (215 единиц на 10 тысяч человек).

РАЗДЕЛ 5. СВЕДЕНИЯ ОБ ЭФФЕКТЕ, ДОСТИГНУТОМ ПРИ ВНЕДРЕНИИ СТАНДАРТА

5.1. При внедрении Стандарта на территории Чеченской Республики значительно увеличилось количество организаций частной формы собственности во всех секторах экономики, в том числе 13 логистических предприятий (юридические

лица категории «микропредприятия»), 11 из которых состоят в Едином реестре субъектов малого и среднего предпринимательства, 103 предприятия, осуществляющих рекламную деятельность (ИП -75; ЮЛ – 28). Заключено 8 соглашений государственно-частного партнерства для реализации на территории Чеченской Республики. Также, в рамках стандарта обеспечивается прозрачность деятельности региональных органов исполнительной и муниципальной власти. ОИВ ЧР и ОМС ЧР на постоянной основе в актуальном состоянии поддерживают контент официальных сайтов в информационно-теле коммуникационной сети «Интернет», проводят семинары для предпринимателей, в том числе с участием руководителей и представителей руководителей заинтересованных организаций и предприятий, осуществляющих деятельность на территории Чеченской Республики. Ежегодный мониторинг качества и доступности официальной информации наблюдает высокую оценку потребителей республики (удовлетворены 81% опрошенных). Созданы комфортные условия для ведения бизнеса (стр. 8-10, 35-40 настоящего доклада)

<https://economy-chr.ru/investitsionnaya-deyatelnost/gosudarstvenno-chastnoe-partnjorstvo>.

Повысилось качество предлагаемых товаров и услуг (приложение № 3 к настоящему докладу (Мониторинг)).

По итогам социологического исследования уровня восприятия коррупции на территории Чеченской Республики, проведенного в рамках реализации мероприятий подпрограммы «Противодействие коррупции на территории Чеченской Республики» государственной программы «Экономическое развитие и инновационная экономика», отмечен высокий показатель удовлетворенности опрошенных (86%) качеством государственных и муниципальных услуг в целом, неудовлетворённость отметили только 4%, а 10% затруднились с ответом (это респонденты, которые, в большинстве своём, не обращались за услугами в анализируемый период.

Эффективность государственного управления отмечается выше среднего уровня (составила 4 балла по пятибалльной шкале).