



Правительство Самарской области

**Министерство экономического развития
и инвестиций Самарской области**

Утвержден на заседании
Совета при Губернаторе Самарской области
по содействию развитию конкуренции
в Самарской области
(протокол от 03.03.2022 года № 20)

ДОКЛАД

**О состоянии и развитии
конкуренции на товарных рынках
Самарской области в 2021 году**

Самара
2022

СОДЕРЖАНИЕ

ВВЕДЕНИЕ	5
РАЗДЕЛ 1. Сведения о внедрении стандарта развития конкуренции в субъектах Российской Федерации на территории Самарской области	6
1.1. Решение высшего должностного лица Самарской области о внедрении Стандарта развития конкуренции в субъектах Российской Федерации.....	6
1.2. Информация о реализации проектного подхода при внедрении Стандарта на территории Самарской области.....	6
1.3. Информация об учете результатов работы органов исполнительной власти Самарской области и органов местного самоуправления по внедрению Стандарта и реализации «дорожной карты» по содействию развитию конкуренции при принятии решений о поощрении руководителей региональных органов исполнительной власти и органов местного самоуправления.....	7
1.4. Информация об определенных в органах исполнительной власти Самарской области должностных лиц с правом принятия управленческих решений, занимающих должности не ниже заместителя руководителя, ответственных за координацию вопросов содействия развитию конкуренции, а также структурных подразделений, ответственных за разработку и реализацию «дорожных карт» по содействию развитию конкуренции в подведомственной сфере деятельности.....	7
РАЗДЕЛ 2. Сведения о реализации составляющих Стандарта на территории Самарской области	11
2.1. Сведения о заключенных соглашениях (меморандумах) по внедрению Стандарта между органами исполнительной власти Самарской области и органами местного самоуправления	11
2.2. Определение органа исполнительной власти Самарской области, уполномоченного содействовать развитию конкуренции в субъекте Российской Федерации в соответствии со Стандартом.....	11
2.2.1. Сведения о проведенных в 2021 году в Самарской области обучающих мероприятиях и тренингах для органов местного самоуправления по вопросам содействия развитию конкуренции.....	12
2.2.2. Формирование рейтинга муниципальных образований по содействию развитию конкуренции и обеспечению условий для формирования благоприятного инвестиционного климата, предусматривающего систему поощрения.....	13
2.2.3. Формирование коллегиального органа при Губернаторе Самарской области по вопросам содействия развитию конкуренции в Самарской области.....	15
2.3. Результаты мониторинга состояния и развития конкуренции на товарных рынках Самарской области в 2021 году.....	18
2.3.1. Результаты анализа ситуации на товарных рынках для содействия развитию конкуренции в Самарской области, включенных в перечень товарных рынков для содействия развитию конкуренции в регионе.....	18

2.3.2. Результаты мониторинга наличия (отсутствия) административных барьеров и оценки состояния конкурентной среды субъектами предпринимательской деятельности.....	76
2.3.3. Результаты мониторинга удовлетворённости потребителей качеством товаров и услуг на товарных рынках Самарской области и состоянием ценовой конкуренции.....	89
2.3.4. Результаты мониторинга удовлетворенности субъектов предпринимательской деятельности и потребителей товаров и услуг качеством официальной информации о состоянии конкуренции на товарных рынках Самарской области и деятельности по содействию развитию конкуренции в регионе.....	98
2.3.5. Результаты мониторинга деятельности субъектов естественных монополий на территории Самарской области.....	102
2.3.6. Результаты мониторинга деятельности хозяйствующих субъектов, доля участия Самарской области или муниципальных образований региона в которых составляет 50 и более процентов.....	116
2.3.7. Результаты мониторинга удовлетворенности населения и субъектов малого и среднего предпринимательства деятельностью в сфере финансовых услуг, осуществляемой на территории Самарской области.....	117
2.3.8. Результаты мониторинга доступности для населения и субъектов малого и среднего предпринимательства финансовых услуг, оказываемых на территории Самарской области.....	125
2.3.9. Результаты мониторинга цен на товары, входящие в перечень отдельных видов социально значимых продовольственных товаров первой необходимости, в отношении которых могут устанавливаться предельно допустимые розничные цены.....	132
2.3.10. Результаты мониторинга логистических возможностей Самарской области.....	136
2.3.11. Результаты мониторинга развития передовых производственных технологий и их внедрения, а также процесса цифровизации экономики и формирования ее новых рынков и секторов.....	141
2.3.12. Результаты мониторинга состояния и развития конкуренции при осуществлении процедур государственных закупок в Самарской области.....	146
2.4. Утверждение перечня товарных рынков для содействия развитию конкуренции в Самарской области.....	150
2.5. Утверждение плана мероприятий («дорожной карты») по содействию развитию конкуренции в Самарской области на 2019 – 2022 годы.....	163
2.6. Подготовка ежегодного доклада о состоянии и развитии конкуренции на товарных рынках Самарской области.....	164
2.7. Создание и реализация механизмов общественного контроля за деятельностью субъектов естественных монополий в Самарской области.....	165

РАЗДЕЛ 3. Сведения о достижении целевых значений ключевых показателей развития конкуренции, установленных в «дорожной карте» по содействию развитию конкуренции в Самарской области на 2019 – 2022 годы, в 2021 году.....	170
РАЗДЕЛ 4. Сведения о лучших региональных практиках содействия развитию конкуренции.....	200
РАЗДЕЛ 5. Сведения об эффекте, достигнутом при внедрении Стандарта на территории Самарской области.....	210
РАЗДЕЛ 6. Сведения о реализации мероприятий, предусмотренных «дорожной картой» по содействию развитию конкуренции в Самарской области на 2019 – 2022 годы, в 2021 году.....	212
РАЗДЕЛ 7. Сведения о результатах реализации Плана мероприятий по реализации соглашения о взаимодействии между Правительством Самарской области и Федеральной антимонопольной службой в 2021 году.....	271
РАЗДЕЛ 8. Сведения о реализации муниципальных «дорожных карт» по содействию развитию конкуренции в городских округах и муниципальных районах Самарской области в 2021 году.....	276
РАЗДЕЛ 9. Сведения о мерах поддержки субъектов малого и среднего предпринимательства в Самарской области в 2021 году.....	277
РАЗДЕЛ 10. Дополнительные комментарии со стороны Самарской области («обратная связь»)	280
ПРИЛОЖЕНИЯ.....	281

ВВЕДЕНИЕ

Доклад «Состояние и развитие конкуренции на товарных рынках Самарской области в 2021 году» (далее – Доклад) подготовлен во исполнение требований Стандарта развития конкуренции в субъектах Российской Федерации, утвержденного распоряжением Правительства Российской Федерации от 17.04.2019 № 768-р (далее – Стандарт).

Подготовка Доклада осуществлена министерством экономического развития и инвестиций Самарской области как уполномоченным органом по содействию развитию конкуренции в регионе (далее – уполномоченный орган, министерство) при участии 4 территориальных органов федеральных органов исполнительной власти, 31 органа исполнительной власти Самарской области, органов местного самоуправления 37 муниципальных образований региона.

В докладе приведены ключевые результаты проводимой в Самарской области в соответствии со Стандартом проконкурентной политики, представлены результаты исследования состояния конкуренции в регионе в целом и на отдельных товарных рынках.

Доклад является документом, сформированным в целях обеспечения региональных органов власти, органов местного самоуправления, субъектов предпринимательской деятельности и населения Самарской области систематизированной аналитической информацией о состоянии конкуренции в регионе. Доклад служит основой для определения приоритетных направлений содействия развитию конкуренции в Самарской области.

РАЗДЕЛ 1. Сведения о внедрении стандарта развития конкуренции в субъектах Российской Федерации на территории Самарской области

1.1. Решение высшего должностного лица Самарской области о внедрении стандарта развития конкуренции в субъектах Российской Федерации

Внедрение Стандарта на территории Самарской области осуществляется в соответствии с [распоряжением Губернатора Самарской области от 15.08.2019 № 402-р.](#)

1.2. Информация о реализации проектного подхода при внедрении Стандарта на территории Самарской области

«Дорожная карта» по содействию развитию конкуренции в Самарской области на 2019 – 2022 годы, утвержденная распоряжением Губернатора Самарской области от 31.12.2019 № 587-р (далее – «дорожная карта»), является единым документом, содержащим в себе контрольные события и мероприятия по всем направлениям с целью создания благоприятной конкурентной среды в регионе.

Для координации деятельности по развитию конкуренции в регионе при Губернаторе Самарской области создан соответствующий Совет. В состав Совета¹ включен первый вице-губернатор – председатель Правительства Самарской области, отвечающий за социально-экономическое развитие региона и развитие конкуренции, а также представители ключевых органов власти региона, территориальных органов федеральных органов исполнительной власти, представители делового сообщества, обладающие наибольшей мотивацией к осуществлению реформ и изменений в регионе, направленных на улучшение конкурентной среды.

В соответствии с [распоряжением Губернатора Самарской области от 15.08.2019 № 402-р](#) внутри каждого регионального органа исполнительной власти назначены должностные лица и структурные подразделения, ответственные за реализацию мероприятий по развитию конкуренции в соответствии с «дорожной картой»:

— по блоку: «Развитие конкуренции на товарных рынках Самарской области».

— по блоку: «Системные направления развития конкуренции в Самарской области» (см. Раздел 1.3).

При необходимости указанные ответственные должностные лица и руководители ответственных структурных подразделений создают внутри каждого органа власти рабочие группы и организуют проведение их заседаний. В целях оптимизации взаимодействия региональных органов исполнительной власти по вопросам реализации положений Стандарта и

¹ В соответствии с методическими рекомендациями по применению проектного управления при решении задач улучшения инвестиционного климата в субъектах РФ, разработанных АНО «Агентство стратегических инициатив по продвижению новых проектов».

реализации мероприятий «дорожной карты» в Самарской области в 2015 году при Уполномоченном органе была образована межведомственная рабочая группа по содействию развитию конкуренции в регионе (распоряжение министра экономического развития, инвестиций и торговли Самарской области от 08.12.2015 № 2122-р; режим доступа: http://economy.samregion.ru/upload/iblock/399/rasporyazhenie_08.12.2015.pdf).

1.3. Информация об учете результатов работы органов исполнительной власти Самарской области и органов местного самоуправления по внедрению Стандарта и реализации «дорожной карты» по содействию развитию конкуренции при принятии решений о поощрении руководителей региональных органов исполнительной власти и органов местного самоуправления

Поощрение органов местного самоуправления городских округов и муниципальных районов в Самарской области за работу по содействию развитию конкуренции осуществляется в соответствии с [приказом министерства экономического и инвестиций Самарской области от 25.12.2019 № 256](#) (см. Раздел 2.2.2).

В целях обеспечения дополнительного контроля за ходом реализации «дорожной карты» в регионе и принятии решении о возможном поощрении руководителей исполнительных органов власти ключевые показатели развития конкуренции по отдельным рынкам были включены в Планы деятельности региональных органов исполнительной власти на 2021 год, утвержденные первым вице-губернатором – председателем Правительства Самарской области.

1.4. Информация об определенных в органах исполнительной власти Самарской области должностных лиц с правом принятия управленческих решений, занимающих должности не ниже заместителя руководителя, ответственных за координацию вопросов содействия развитию конкуренции, а также структурных подразделений, ответственных за разработку и реализацию «дорожных карт» по содействию развитию конкуренции в подведомственной сфере деятельности

Во исполнение Указа Президента Российской Федерации от 21.12.2017 № 618 «Об основных направлениях государственной политики по развитию конкуренции» в 2018 году все положения об органах исполнительной власти Самарской области были дополнены пунктом по обеспечения ими при реализации своих полномочий приоритета целей и задач по развитию конкуренции на товарных рынках в установленной сфере деятельности. В целях повышения эффективности деятельности по содействию развитию конкуренции в регионе в соответствии с внутренними правовыми актами органов власти в них были определены ответственные должностные лица и структурные подразделения (см. Табл. 1.4.1).

Таблица 1.4.1.

Перечень должностных лиц и структурных подразделений органов исполнительной власти Самарской области, ответственных за реализацию мероприятий по развитию конкуренции в установленной сфере деятельности

Наименование органа власти	Назначенное структурное подразделение	Назначенный заместитель руководителя органа исполнительной власти
Министерство экономического развития и инвестиций Самарской области	Управление развития отраслей экономики региона	Иванова Любовь Алексеевна – заместитель министра экономического развития и инвестиций Самарской области – руководитель департамента прогнозирования и стратегического планирования развития региона министерства
Министерство сельского хозяйства и продовольствия Самарской области	Управление пищевой и перерабатывающей промышленности	Афанасьев Евгений Игоревич – первый заместитель министра сельского хозяйства и продовольствия Самарской области
Главное управление организации торгов Самарской области	Управление аналитического и методологического обеспечения	Карелина Мария Евгеньевна – и.о. руководителя Главного управления организации торгов Самарской области
Министерство социально-демографической и семейной политики Самарской области	- Департамент ресурсного обеспечения и организации закупок - Департамент организации социального обслуживания, опеки и попечительства	Рубежанский Олег Юрьевич - первый заместитель министра – руководитель департамента ресурсного обеспечения и организации закупок Писарева Татьяна Алексеевна – руководитель управления организации социального обслуживания
Министерство здравоохранения Самарской области	- Управление медицинского страхования департамента реализации законодательства в сфере здравоохранения - Управление лицензирования и ведомственного контроля качества и безопасности медицинской деятельности департамента информатизации, организационной деятельности и лицензирования - Управление фармации и лекарственного обеспечения департамента фармации, медицинской техники и материально-технического обеспечения	Вдовенко Сергей Анатольевич – первый заместитель министра – руководитель департамента реализации законодательства в сфере здравоохранения министерства
Министерство образования и науки Самарской области	Департамент общего образования и проектно-аналитической деятельности	Пинская Елена Олеговна – заместитель министра, руководитель департамента общего образования и проектно-аналитической деятельности
Департамент информационных технологий и связи Самарской области	Управление связи и коммуникаций	Живов Сергей Николаевич – заместитель руководителя департамента информационных технологий и связи Самарской области – руководитель управления связи и коммуникаций

Наименование органа власти	Назначенное структурное подразделение	Назначенный заместитель руководителя органа исполнительной власти
Министерство энергетики и жилищно-коммунального хозяйства Самарской области	<ul style="list-style-type: none"> - Департамент энергетики и коммунальной инфраструктуры - Департамент национальных проектов и государственных программ - Управление жилищного фонда и благоустройства - Департамент по обращению с твердыми коммунальными отходами. 	Жарков Игорь Владимирович - первый заместитель министра энергетики и жилищно-коммунального хозяйства Самарской области
Государственная жилищная инспекция Самарской области	Управление аналитики и делопроизводства	Муратова Людмила Игоревна – заместитель руководителя государственной жилищной инспекции Самарской области
Министерство имущественных отношений Самарской области	<ul style="list-style-type: none"> - Управление имуществом департамента имущественных и земельных отношений - Управление земельных отношений департамента имущественных и земельных отношений - Управление корпоративного сопровождения организаций финансово - экономического департамента - Управление организационной и экспертной деятельности административного департамента 	Андреев Игорь Александрович – временно исполняющий обязанности министра имущественных отношений Самарской области
Министерство транспорта и автомобильных дорог Самарской области	<ul style="list-style-type: none"> - Управление автомобильного и железнодорожного транспорта - Управление строительства и реконструкции автомобильных дорог 	Калинин Сергей Святославович – заместитель министра – руководитель департамента развития транспортного комплекса; Николаев Александр Сергеевич – исполняющий обязанности заместителя министра – руководителя департамента развития автомобильных дорог
Министерство строительства Самарской области	<ul style="list-style-type: none"> - Управление проектной деятельности (проектный офис) - Управление развития жилищного строительства - Управление перспективного развития строительного комплекса - Архитектурно-строительное управление 	Управление проектной деятельности находится в непосредственном подчинении министру строительства Самарской области
Министерство промышленности и торговли Самарской области	<ul style="list-style-type: none"> - Управление аэрокосмического и ОПК, производства машин и оборудования и коммуникационных связей - Департамент торговли и развития потребительского рынка 	Тишин Сергей Анатольевич – заместитель министра руководитель департамента машиностроительного комплекса Софронов Алексей Николаевич – руководитель департамента торговли и развития потребительского рынка

Наименование органа власти	Назначенное структурное подразделение	Назначенный заместитель руководителя органа исполнительной власти
Министерство лесного хозяйства, охраны окружающей среды и природопользования Самарской области	Управление лицензирования участков недр местного значения	Шаго Максим Владимирович – заместитель министра – руководитель департамента природопользования
Департамент ветеринарии Самарской области	Управление государственного ветеринарного надзора в области обращения с животными и профилактики правонарушений в области ветеринарии	Дормидонтов Валерий Витальевич – и.о. заместителя руководителя департамента
Департамент охоты и рыболовства Самарской области	Управление охраны животного мира	Платонов Виталий Анатольевич – заместитель руководителя департамента – руководитель управления охраны охотничьих и водных биологических ресурсов
Департамент ценового и тарифного регулирования Самарской области	Управление регулирования электроэнергетики	Смурьгина Татьяна Олеговна – заместитель руководителя департамента – руководитель управления регулирования электроэнергетики

РАЗДЕЛ 2. Сведения о реализации составляющих Стандарта на территории Самарской области

2.1. Сведения о заключенных соглашениях (меморандумах) по внедрению Стандарта между органами исполнительной власти Самарской области и органами местного самоуправления

В соответствии с требованиями пункта 4 Стандарта работа по заключению соглашений о внедрении в регионе Стандарта между Правительством Самарской области и органами местного самоуправления муниципальных образований региона была проведена в 2020 году. Сторонами соглашений выступили Правительство Самарской области и администрации муниципальных районов и городских округов Самарской области. Всего в регионе заключено 37 соглашений, что составляет 100% от общего количества муниципальных образований Самарской области.

Все заключенные соглашения размещены на официальном сайте уполномоченного органа в разделе «Развитие конкуренции» (Режим доступа: <https://economy.samregion.ru/upload/iblock/cfd/soglasheniya-2020.rar>).

2.2. Определение органа исполнительной власти Самарской области, уполномоченного содействовать развитию конкуренции в субъекте Российской Федерации в соответствии со Стандартом

В соответствии с постановлением Правительства Самарской области от 29.12.2014 № 847 уполномоченным органом исполнительной власти Самарской области по содействию развитию конкуренции в регионе является министерство экономического развития и инвестиций Самарской области (Режим доступа: https://www.samregion.ru/documents/government_resolution/847-ot-29-12-2014/).

Во исполнение Указа Президента Российской Федерации от 21.12.2017 № 618 «Об основных направлениях государственной политики по развитию конкуренции» положение о министерстве было дополнено также пунктом обеспечения министерством при реализации своих полномочий приоритета целей и задач по развитию конкуренции на товарных рынках в установленной сфере деятельности. Соответствующий документ размещен на официальном сайте уполномоченного органа (Режим доступа: <https://economy.samregion.ru/upload/iblock/e70/Polozhenie-o-MER-SO.docx>).

В соответствии с приказом министерства от 11.11.2019 № 223:

— ответственным должностным лицом за координацию вопросов содействия развития конкуренции в сфере деятельности министерства назначена Иванова Любовь Алексеевна – заместитель министра экономического развития и инвестиций Самарской области – руководитель департамента прогнозирования и стратегического планирования развития региона министерства. В соответствии с возложенными на Л.А.Иванову должностными обязанностями, она является ответственным должностным

лицом за реализацию мероприятий региональной «дорожной карты» в пределах компетенции уполномоченного органа;

— ответственным структурным подразделением за реализацию мероприятий по содействию развитию конкуренции в сфере деятельности уполномоченного органа назначено управление развития отраслей экономики региона министерства (далее – Управление).

Соответствующий документ размещен на официальном сайте уполномоченного органа в разделе «Развитие конкуренции» (Режим доступа: <https://economy.samregion.ru/upload/iblock/b1f/Prikaz-223.pdf>). Соответствующие обязанности внесены в положение об Управлении, а также в должностные регламенты ответственного заместителя министра экономического развития и инвестиций Самарской области и сотрудников управления.

2.2.1. Сведения о проведенных в 2021 году в Самарской области обучающих мероприятиях и тренингах для органов местного самоуправления по вопросам содействия развитию конкуренции

Во исполнение пункта 10 подпункта «д» Стандарта в 2021 году уполномоченным органом было проведено два обучающих семинара для органов местного самоуправления по вопросам развития и защиты конкуренции в регионе:

▪ 24 июня 2021 года – обучающий семинар проведен министерством совместно с представителями Отделения по Самарской области Волго-Вятского Главного управления Центрального банка Российской Федерации.

Мероприятие было организовано с целью подведения итогов реализации муниципальных «дорожных карт» по содействию развитию конкуренции в 2020 году, определения направлений актуализации муниципальных документов на 2021 – 2022 годы. Также в рамках семинара были рассмотрены вопросы создания в регионе благоприятных условий для развития конкуренции на финансовом рынке, освещены направления взаимодействия Отделения по Самарской области Волго-Вятского Главного управления Центрального банка Российской Федерации с органами местного самоуправления по вопросам развития в регионе доступности финансовых услуг и повышению финансовой грамотности.

Участниками семинара со стороны органов местного самоуправления стали 111 муниципальных служащих, ответственных за ведение и координацию работы по содействию развитию конкуренции на муниципальных товарных рынках.

Программы и материалы обучающего семинара, а также список его участников размещены на официальном сайте уполномоченного органа в сети Интернет в разделе «Развитие конкуренции» (Режим доступа: <https://economy.samregion.ru/activity/ekonomika/competition/anonsy-i-sobytiya/dlya-munitsipalnykh-sluzhashchikh-proveden-obuchayushchiy-seminar-po-voprosam-sodeystviya-razvitiyu-/>).

▪ 24 ноября 2021 года – обучающий семинар проведен министерством при участии представителей министерства имущественных отношений Самарской области, Управления Федеральной антимонопольной службы по Самарской области и Отделения по Самарской области Волго-Вятского Главного управления Центрального банка Российской Федерации.

Основной целью семинара стало рассмотрение практических аспектов реализации в Самарской области положений Закона о запрете деятельности унитарных предприятий на конкурентных рынках и Закона о защите конкуренции, обсуждение промежуточных итогах реализации муниципальных «дорожных карт» по содействию развитию конкуренции и эффективности функционирования антимонопольного комплаенса на местном уровне в 2021 году.

Участие в мероприятии приняли более 120 муниципальных служащих из 37 городских округов и муниципальных районов, за которыми закреплена ответственность за реализацию мероприятий по реформированию муниципальных унитарных предприятий.

Программы и материалы обучающего семинара, а также список его участников размещены на официальном сайте уполномоченного органа в сети Интернет в разделе «Развитие конкуренции» (Режим доступа: <https://economy.samregion.ru/activity/ekonomika/competition/anonsy-i-sobytiya/ob-itogakh-provedeniya-obuchayushchego-seminara-po-sodeystviyu-razvitiyu-konkurentsii-dlya-organov-m/>).

2.2.2. Формирование рейтинга муниципальных образований по содействию развитию конкуренции и обеспечению условий для формирования благоприятного инвестиционного климата, предусматривающего систему поощрения

Во исполнение требований Стандарта формирование рейтинга городских округов и муниципальных районов Самарской области по уровню содействия развитию конкуренции (далее – рейтинг) осуществляется в соответствии с приказом министерства экономического и инвестиций Самарской области от 25.12.2019 № 256 (Режим доступа: <https://economy.samregion.ru/upload/iblock/896/Methodika.pdf>).

В целях повышения эффективности деятельности органов местного самоуправления по содействию развитию конкуренции на подведомственных территориях в 2021 году в соответствии с [приказом министерства от 03.09.2021 № 225](#) уполномоченным органом были внесены изменения в методику формирования в части:

- корректировки перечня показателей, используемых при формировании рейтинга (включения в нее двух показателей, отражающих долю муниципальных контрактов с субъектами малого бизнеса в общей стоимости муниципальных контрактов, а также динамику количества организаций частной формы собственности на территории муниципальных образований);

- установления новых весовых коэффициентов для составляющих интегральной оценки муниципальных образований по уровню содействия развитию конкуренции, повышающего важность эффективности деятельности органов местного самоуправления на основе Стандарта.

Таблица 2.2.2.1.

Итоги рейтинга городских округов и муниципальных районов Самарской области по уровню содействия развитию конкуренции в 2021 году²

Наименование муниципального образования	Оценка эффективности деятельности на основе Стандарта		Оценка показателей состояния и развития конкуренции		Итоговое значение оценки	
	Значение	Ранг	Значение	Ранг	Значение	Ранг
Городской округ Самара	70,3%	35	79,2%	35	73,9%	36
Городской округ Тольятти	86,7%	12	79,6%	34	83,8%	21
Городской округ Сызрань	87,3%	11	79,0%	37	84,0%	20
Городской округ Жигулевск	86,4%	13-14	85,1%	32	85,9%	13-14
Городской округ Кинель	98,5%	1	90,0%	16-17	95,1%	2
Городской округ Новокуйбышевск	86,4%	13-14	85,3%	30-31	85,9%	13-14
Городской округ Октябрьск	97,0%	2	90,0%	16-17	94,2%	3
Городской округ Отрадный	82,7%	18	88,0%	23	84,8%	16-17
Городской округ Похвистнево	81,8%	20-21	85,3%	30-31	83,2%	24
Городской округ Чапаевск	79,9%	22	91,0%	11	84,4%	18
Муниципальный район Алексеевский	71,2%	34	91,8%	8	79,4%	34
Муниципальный район Безенчукский	84,2%	15	89,1%	22	86,2%	12
Муниципальный район Богатовский	65,2%	36	89,4%	20	74,8%	35
Муниципальный район Большеглушицкий	76,4%	29	89,7%	19	81,7%	30
Муниципальный район Большечерниговский	93,9%	5	80,1%	33	88,4%	11
Муниципальный район Борский	77,3%	26-27	90,2%	13-14-15	82,4%	27-28-29
Муниципальный район Волжский	96,8%	3	93,8%	2	95,6%	1
Муниципальный район Елховский	62,1%	37	79,1%	36	68,9%	37
Муниципальный район Исаклинский	77,3%	26-27	91,2%	10	82,8%	26
Муниципальный район Камышлинский	77,2%	28	86,8%	28	81,0%	31
Муниципальный район Кинельский	95,5%	4	90,2%	13-14-15	93,4%	4
Муниципальный район Кинель-Черкасский	83,3%	16-17	87,1%	27	84,8%	16-17
Муниципальный район Клявлинский	83,3%	16-17	85,5%	29	84,2%	19
Муниципальный район Кошкинский	92,4%	6-7	89,9%	18	91,4%	7
Муниципальный район Красноармейский	75,8%	30-31	93,7%	3	82,9%	25
Муниципальный район Красноярский	78,8%	23-24-25	90,6%	12	83,5%	22
Муниципальный район Нефтегорский	90,9%	9	87,7%	26	89,6%	8-9
Муниципальный район Пестравский	81,8%	20-21	91,2%	9	85,6%	15
Муниципальный район Похвистневский	74,2%	33	89,3%	21	80,3%	32
Муниципальный район Приволжский	75,8%	30-31	92,4%	6	82,4%	27-28-29
Муниципальный район Сергиевский	87,6%	10	92,6%	4-5	89,6%	8-9

² Результаты рейтинга размещены на официальном сайте Уполномоченного органа в сети «Интернет». Режим доступа: <https://economy.samregion.ru/activity/ekonomika/competition/anonsy-i-sobytiya/obotsenke-deyatelnosti-gorodskikh-okrugov-i-munitsipalnykh-rayonov-v-samarskoy-oblasti-po-urovnyu943/>

Наименование муниципального образования	Оценка эффективности деятельности на основе Стандарта		Оценка показателей состояния и развития конкуренции		Итоговое значение оценки	
	Значение	Ранг	Значение	Ранг	Значение	Ранг
Муниципальный район Ставропольский	92,4%	6-7	92,6%	4-5	92,5%	5
Муниципальный район Сызранский	78,8%	23-24-25	90,2%	13-14-15	83,3%	23
Муниципальный район Хворостянский	78,8%	23-24-25	87,9%	24-25	82,4%	27-28-29
Муниципальный район Челно-Вершинский	82,1%	19	99,3%	1	89,0%	10
Муниципальный район Шенталинский	74,8%	32	87,9%	24-25	80,1%	33
Муниципальный район Шигонский	91,8%	8	92,2%	7	92,0%	6

В соответствии с приказом министерства мотивационным фактором повышения эффективности деятельности органов местного самоуправления по содействию развитию конкуренции является награждение муниципальных образований, занявших 1 – 5 места в рейтинге, а также их муниципальных служащих ведомственными наградами министерства как уполномоченного органа.

По результатам рейтингования муниципальных органов власти за 2021 год в соответствии с распоряжением министерства от 09.12.2020 № 134-н в 2022 году:

- 5 муниципальных образований (муниципальные районы Волжский, Кинельский, Ставропольский, городские округа Кинель, Октябрьск) будут награждены благодарственными письмами министерства;

- муниципальные служащие, ответственные за содействие развитию конкуренции в муниципальных образованиях, занявших 1 – 3 места в рейтинге, будут награждены благодарностью и благодарственными письмами министерства.

В 2021 году за высокие результаты в деятельности по содействию развитию конкуренции на подведомственных территориях ведомственными наградами министерства были награждены муниципальные районы Ставропольский (и его муниципальные служащие), Большечерниговский (и его муниципальные служащие), Волжский, Исаклинский; городской округ Кинель (и его муниципальные служащие).

2.2.3. Формирование коллегиального органа при Губернаторе Самарской области по вопросам содействия развитию конкуренции в Самарской области

Коллегиальный орган при высшем должностном лице Самарской области – Совет при Губернаторе Самарской области по содействию развитию конкуренции в Самарской области – был образован в 2016 году в соответствии с постановлением Губернатора Самарской области от 30.05.2016 № 124 (Режим доступа: https://economy.samregion.ru/upload/iblock/328/Postanovlenie_124.pdf).

Состав Совета сформирован в рамках требований пунктов 14–16 Стандарта с учетом региональной специфики. В 2021 году состав Совета был актуализирован в соответствии со структурными изменениями в Правительстве Самарской области.

Таблица 2.2.3.1.

**Состав Совета при Губернаторе Самарской области
по содействию развитию конкуренции в Самарской области**

Требование Стандарта	Представители
	Пункт 14 Стандарта
а) руководители или заместители руководителей уполномоченного органа, а также иных органов исполнительной власти субъекта РФ, в функции которых входит реализация мероприятий по содействию развитию конкуренции	<i>19 представителей:</i> Министерство экономического развития и инвестиций СО; Министерство социально-демографической и семейной политики СО; Министерство имущественных отношений СО; Главное управление организации торгов СО; Министерство здравоохранения СО; Министерство строительства СО; Департамент информационных технологий и связи СО; Министерство образования и науки СО; Министерство сельского хозяйства и продовольствия СО; Министерство энергетики и жилищно-коммунального хозяйства СО; Министерство транспорта и автомобильных дорог СО; Министерство промышленности и торговли Самарской области; Департамент ценового и тарифного регулирования СО; Департамент ветеринарии СО; Департамент охоты и рыболовства СО; Государственная жилищная инспекция СО; Министерство лесного хозяйства, охраны окружающей среды и природопользования СО
б) представители совета муниципальных образований/иных объединений МО и ОМСУ	<i>1 представитель:</i> Ассоциация «Совет муниципальных образований Самарской области»
в) представители общественных организаций, действующих в интересах предпринимателей и потребителей товаров, работ и услуг	<i>4 представителя:</i> Некоммерческое партнерство «Волгаавтотранс»; Региональная общественная организация «Самарский союз потребителей»; Самарское региональное отделение Общероссийской общественной организации малого и среднего предпринимательства «Опора России»; Самарское региональное отделение Общероссийской общественной организации «Деловая Россия»
г) представители региональной комиссии по проведению административной реформы	<i>Не применимо</i>
д) представители научных, исследовательских, проектных, аналитических организаций и технологических платформ	<i>2 представителя:</i> ФГБОУ ВО «Самарский государственный медицинский университет»; ФГАОУ ВО «Самарский государственный национальный исследовательский университет им. Академика С.П. Королева»
е) представители потребителей ТРУ, задействованные в механизмах общественного контроля за деятельностью субъектов естественных монополий, а также представители некоммерческих объединений, действующих в интересах технологических и ценовых аудиторов	<i>1 представитель:</i> Торгово-промышленная палата Самарской области

ж) представители объединений сельхозпроизводителей, переработчиков с/х продукции, КФХ и сельхозкооперативов	<i>2 представителя:</i> Самарский зерновой союз; Союз производителей молока Самарской области
з) представители объединений, действующих в интересах сферы рыбного хозяйства	<i>Не применимо</i>
е) представители профессиональных союзов и обществ, в том числе представители организаций, действующих в интересах кадрового обеспечения высокотехнологичных отраслей промышленности	<i>2 представителя:</i> Общественная организация «Федерация профсоюзов Самарской области»; Общественная организация «Самарский областной профессиональный союз работников социальной защиты населения»
к) представители организаций, сфера деятельности которых связана с объединением профессиональных (независимых) директоров	<i>2 представителя:</i> Союз профессиональных управляющих «Клуб директоров Самарской области»; Ассоциация «Союз работодателей Самарской области»
л) эксперты и специалисты иных направлений	<i>Отсутствуют</i>
м) представители общественной палаты Самарской области	<i>1 представитель</i>
Пункт 16 Стандарта	
а) представителей территориальных органов федеральных органов исполнительной власти	<i>4 представителя:</i> Управление Федеральной службы по надзору в сфере защиты прав потребителей и благополучия человека по СО; Управление Федеральной антимонопольной службы по СО; Территориальный орган Федеральной службы государственной статистики по СО; Отделение по Самарской области Волго-Вятского главного управления Центрального банка Российской Федерации

В 2021 году в Самарской области было проведено четыре заседания Совета, по результатам которых, в том числе были:

- рассмотрены и одобрены [изменения](#), внесенные в «дорожную карту» по содействию развитию конкуренции на 2019 – 2022 годы, утвержденную распоряжением Губернатора Самарской области от 31.12.2019 № 587-р;

- рассмотрены риски недостижения целевых значений ключевых показателей развития конкуренции на отдельных товарных рынках в отчетном году и предпринимаемые ответственными органами власти меры по их исполнению;

- рассмотрен и одобрен [План мероприятий](#) («дорожная карта») по содействию развитию конкуренции в Самарской области на 2022 – 2025 годы, утвержденный распоряжением Губернатора Самарской области от 30.12.2021 № 417-р;

- рассмотрены и утверждены доклады об антимонопольном комплаенсе в органах исполнительной власти Самарской области за 2020 год; руководителям региональных органов власти даны рекомендации по совершенствованию системы антимонопольного комплаенса.

[Протоколы заседания Совета](#) размещены на официальном сайте уполномоченного органа в сети Интернет.

2.3. Результаты мониторинга состояния и развития конкуренции на товарных рынках Самарской области в 2021 году

2.3.1. Результаты анализа ситуации на товарных рынках для содействия развитию конкуренции в Самарской области, включенных в перечень товарных рынков для содействия развитию конкуренции в регионе

2.3.1.1. Рынок услуг дошкольного образования

По состоянию на 1 января 2022 года на рынке услуг дошкольного образования Самарской области деятельность осуществляли 860 хозяйствующих субъектов. Из них доля организаций частной формы собственности составила 13,1% (113 единиц). Соответственно, удельный вес государственных и муниципальных предприятий на рынке по итогам 2021 года составил 86,9%.

По сравнению с 2020 годом количество хозяйствующих субъектов на рынке уменьшилось на 0,4%. При этом количество организаций частной формы собственности увеличилось на 2 единицы. Это произошло в связи с получением лицензии на образовательную деятельность двумя индивидуальными предпринимателями. Соответственно, занимаемая частными детскими садами доля на рынке к уровню 2020 года увеличилась на 0,2 процентных пункта.

Снижение количества хозяйствующих субъектов на рынке обусловлено процессом совершенствования внутренней структуры учреждений системы образования в связи с оптимизацией расходов на их содержание (объединение организаций в одно юридическое лицо), реорганизацией путём присоединения детского сада к школе в качестве структурного подразделения.

Крупнейшей организацией на региональном рынке услуг дошкольного образования является АНО ДО Планета детства «Лада» г. Тольятти (12 136 воспитанников). Услуги дошкольного образования на территории региона также оказывают такие крупные организации, как МБДОУ «Детский сад № 1» г.о. Самара (1 770 воспитанников), МАДОУ детский сад № 200 «Волшебный башмачок» г.о. Тольятти (1 385 воспитанников), МАДОУ детский сад «Ладушки» г.о. Тольятти (1 696 воспитанников), структурные подразделения Государственного бюджетного общеобразовательного учреждения Самарской области средней общеобразовательной школы «Образовательный центр «Южный город» пос. Придорожный м.р. Волжский Самарской области (3 391 воспитанник).

Доля населения Самарской области, которая охвачена услугами дошкольного образования, предоставляемыми организациями частной формы собственности, в общей численности потребителей данной услуги в 2021 году составила 12,0%. По сравнению с 2020 годом охват потребителей услугами негосударственных (немуниципальных) организаций на рынке уменьшился на 0,2 процентных пункта.

Объем субсидирования дошкольных образовательных организаций всех форм собственности на рынке за счет средств областного бюджета по итогам 2021 года составил 12 043,4 млн. рублей. Организациям частной формы собственности за счет средств регионального бюджета в отчетном году было предоставлено 863,3 млн. рублей в целях компенсации затрат на реализацию образовательных программ (7,2% от затрат на дошкольное образование).

По сравнению с 2020 годом общий объем субсидирования дошкольных организаций в 2021 году увеличился на 7,0%, а объем предоставленных частным детским садам бюджетных средств уменьшился на 4,2%.

В 2021 году в адрес министерства образования и науки Самарской области как орган власти, ответственный за реализацию мероприятий по содействию развитию конкуренции на рынке услуг дошкольного образования, поступило 8 обращений по вопросам зарплаты педагогов и родительской платы за присмотр и уход за детьми, обращений и жалоб по вопросу организации обучения и воспитания детей не поступало.

По результатам мониторинга состояния конкуренции на рынке услуг дошкольного образования по итогам 2021 года определено, что:

- административные барьеры доступа на рынок новых участников отсутствуют;
- административные барьеры ведения бизнеса на рынке отсутствуют;
- в число ключевых проблем и факторов, препятствующих развитию конкуренции на рынке, входят: более высокая стоимость услуг и менее развитая инфраструктура предоставления услуги в негосударственных образовательных организациях.

В целях развития конкуренции на рынке дошкольного образования в 2021 году министерством образования и науки Самарской области были реализованы меры по включению частных дошкольных организаций в реализацию национального проекта «Демография». Так, в рамках регионального проекта «Содействие занятости женщин – создание условий дошкольного образования для детей в возрасте до трех лет» национального проекта «Демография» путем оснащения помещений детских садов средствами обучения и воспитания, требуемыми для реализации образовательных программ дошкольного образования, присмотра и ухода за детьми, в 2021 году создано 146 дополнительных мест для детей в возрасте от 1,5 до 3 лет в негосударственных дошкольных организациях г.о. Самара. На эти цели выделено 18,0 млн. рублей 6 частным дошкольным образовательным организациям г.о. Самара.

Плановое значение ключевого показателя «Наличие на рынке действующих организаций (в том числе филиалов) частной формы собственности, оказывающих услуги в сфере дошкольного образования» в «дорожной карте» по содействию развитию конкуренции на 2021 год, достигнуто и представлено в Разделе 3 Доклада.

Плановое значение ключевого показателя «Доля обучающихся дошкольного возраста в частных образовательных организациях, у

индивидуальных предпринимателей, реализующих основные общеобразовательные программы – образовательные программы дошкольного образования, в общей численности обучающихся дошкольного возраста в образовательных организациях, у индивидуальных предпринимателей, реализующих основные общеобразовательные программы – образовательные программы дошкольного образования» не достигнуто (план – 13,2, факт – 12,0). Это связано с реализацией в Самарской области мероприятий, направленных на создание дополнительных мест в государственных и муниципальных детских садах. Введение в 2021 году 2 484 дополнительных мест для детей в возрасте от 1,5 до 7 лет в государственных и муниципальных образовательных организациях дошкольного образования дало возможность родителям перевести своих детей из частных дошкольных образовательных учреждений в детские сады иной формы собственности.

В целом, исходя из результатов мониторинга состояния конкуренции на рынке услуг дошкольного образования, в 2021 году уровень развития конкуренции на рынке является умеренным.

2.3.1.2. Рынок услуг общего образования

По состоянию на 1 января 2022 года на рынке услуг общего образования Самарской области деятельность осуществляли 706 хозяйствующих субъектов. Из них доля организаций частной формы собственности составила 2,97% (21 единица). Соответственно, удельный вес государственных и муниципальных предприятий на рынке по итогам 2021 года составил 97,03%.

По сравнению с 2020 годом количество хозяйствующих субъектов на рынке не изменилось. При этом количество организаций частной формы собственности увеличилось на 1 единицу. Соответственно, занимаемая ими доля на рынке к уровню 2020 года увеличилась на 0,14 процентных пункта.

На региональном рынке услуг общего образования отсутствуют хозяйствующие субъекты, занимающие доминирующее положение.

Доля населения Самарской области, охваченного организациями частной формы собственности, которые оказывают на рынке услуги общего образования, в общей численности потребителей данной услуги в 2021 году составила 1,02%. По сравнению с 2020 годом охват потребителей услугами негосударственных (немуниципальных) организаций на рынке увеличился на 0,12 процентных пункта, но не достиг планового значения (1,1%).

Объем субсидирования общеобразовательных организаций всех форм собственности за счет средств областного бюджета по итогам 2021 года составил 17 154,7 млн. рублей. Организациям частной формы собственности за счет средств регионального бюджета в отчетном году было предоставлено 118,004 млн. рублей в целях возмещения затрат, предусмотренных на реализацию основных образовательных программ в соответствии с федеральными государственными образовательными стандартами

начального общего, основного общего, среднего общего образования.

По сравнению с 2020 годом объем субсидирования общеобразовательных организаций всех форм собственности в 2021 году увеличился на 7,0%, а объем субсидий, предоставленных частным общеобразовательным организациям, за счет средств бюджета Самарской области увеличился на 18,5%. Данная ситуация обусловлена увеличением количества обучающихся и норматива финансового обеспечения государственных гарантий реализации прав на получение общедоступного и бесплатного образования в расчете на одного обучающегося (воспитанника) на соответствующий год по соответствующей программе.

Обращения и жалобы по проблематике наличия и уровня административных барьеров и удовлетворенности потребителей качеством оказываемых на рынке услуг общего образования в министерство образования и науки Самарской области как орган власти, ответственный за реализацию мероприятий по содействию развитию конкуренции на рынке услуг общего образования, в 2021 году не поступали.

По результатам мониторинга состояния конкуренции на рынке услуг общего образования по итогам 2021 года определено, что:

- административные барьеры доступа на рынок новых участников отсутствуют;

- административные барьеры ведения бизнеса на рынке отсутствуют;

- одной из ключевых проблем, препятствующих развитию конкуренции на рынке, является расширение государственной и муниципальной сети общего образования, связанное со строительством, реконструкцией и ремонтом школ. В этой связи возникает отток детей из негосударственных организаций. Отдельные частные общеобразовательные организации не могут выдержать конкуренцию с государственными и муниципальными школами в силу высокого размера родительской платы (отчасти это обусловлено необходимостью платить арендную плату и коммунальные платежи).

В целях развития конкуренции на рынке услуг общего образования в 2021 году министерством образования и науки Самарской области были реализованы следующие меры:

- предоставление субсидий на оказание образовательных услуг;

- оказание информационной, консультационно-методической поддержки в области подготовки, переподготовки и повышения квалификации работников частных образовательных организаций;

- предоставление информации о реализации на территории Самарской области проектов в сфере образования по кадровому обеспечению инновационной деятельности в Самарской области;

- предоставление информации о проведении на территории Самарской области мероприятий по организационно-техническому обеспечению функционирования системы для организации и проведения научно-исследовательских работ творчески одаренной молодежи в сфере науки и техники, основанной на использовании современных информационных

технологий, проведение мероприятий, направленных на создание благоприятных условий для развития научной деятельности в Самарской области;

- привлечение к участию в конкурсах профессионального мастерства, семинарах, совещаниях, круглых столах, научно-практических конференциях;

- распространение передового опыта деятельности негосударственных образовательных учреждений.

Внедрение положений Стандарта позволило повысить уровень доступности качественного образования в Самарской области за счёт расширения сети общеобразовательных организаций частной формы собственности.

Плановое значение ключевого показателя развития конкуренции на рынке, отражающего долю обучающихся в частных образовательных организациях, реализующих основные общеобразовательные программы – образовательные программы начального общего, основного общего, среднего общего образования, в общем числе обучающихся в образовательных организациях, реализующих основные общеобразовательные программы – образовательные программы начального общего, основного общего, среднего общего образования, не достигнуто (план – 1,1%, факт 1,02%) по причине значительного увеличения общего количества учащихся в Самарской области (более чем на 7,6 тыс. человек) и представлено в Разделе 3 Доклада.

В целом, исходя из результатов мониторинга состояния конкуренции на рынке услуг общего образования в 2021 году, уровень развития конкуренции на рынке является умеренным.

2.3.1.3. Рынок услуг среднего профессионального образования

По состоянию на 1 января 2022 года на рынке услуг среднего профессионального образования Самарской области деятельность осуществляли 85 хозяйствующих субъектов. Из них доля организаций частной формы собственности составила 11,8% (10 единиц). Соответственно, удельный вес государственных и муниципальных предприятий на рынке по итогам 2021 года составил 88,2%. По сравнению с 2020 годом количество хозяйствующих субъектов на рынке не изменилось.

На региональном рынке услуг среднего профессионального образования отсутствуют хозяйствующие субъекты, занимающие доминирующее положение.

Доля населения Самарской области, охваченного оказываемыми на рынке услугами среднего профессионального образования организациями частной формы собственности, в общей численности потребителей данной услуги в 2021 году составила 7,3%. По сравнению с 2020 годом охват потребителей услугами негосударственных (немуниципальных) организаций увеличился на 0,3 процентных пункта.

Объем средств областного бюджета государственным учреждениям

среднего профессионального образования (подведомственных министерству образования и науки Самарской области) по итогам 2021 года составил 4 243,4 млн. рублей. Организациям частной формы собственности, осуществляющим образовательную деятельность по образовательным программам среднего профессионального образования, за счет средств регионального бюджета в отчетном году было предоставлено 10,3 млн. рублей в целях финансового обеспечения обучения населения по образовательным программам среднего профессионального образования по профессиям и специальностям в соответствии с контрольными цифрами приема за счет бюджетных ассигнований бюджета Самарской области.

По сравнению с 2020 годом объем средств областного бюджета государственным учреждениям среднего профессионального образования (подведомственных министерству образования и науки Самарской области) в 2021 году увеличился на 5,6%, а объем предоставленных негосударственным образовательным организациям бюджетных средств – на 12,8%.

Обращения и жалобы по проблематике наличия и уровня административных барьеров и удовлетворенности потребителей качеством оказываемых на рынке услуг среднего профессионального образования частными образовательными организациями среднего профессионального образования в министерство образования и науки Самарской области как орган власти, ответственный за реализацию мероприятий по содействию развитию конкуренции на рынке услуг среднего профессионального образования, в 2021 году не поступали.

По результатам мониторинга состояния конкуренции на рынке услуг среднего профессионального образования по итогам 2021 года определено, что:

- административные барьеры доступа на рынок новых участников отсутствуют;
- административные барьеры ведения бизнеса на рынке отсутствуют;
- ключевые проблемы и факторы, препятствующие развитию конкуренции на рынке, отсутствуют.

В целях развития конкуренции на рынке среднего профессионального образования ежегодно проводится публичный конкурс по распределению контрольных цифр приема граждан по профессиям, специальностям и направлениям подготовки для обучения на территории Самарской области по образовательным программам среднего профессионального и высшего образования за счет бюджетных ассигнований бюджета Самарской области. По итогам конкурса в 2021 году получателями гранта в форме субсидий на финансовое обеспечение обучения граждан Российской Федерации по образовательным программам среднего профессионального образования в соответствии с контрольными цифрами приема за счет бюджетных ассигнований Самарской области стали Автономная некоммерческая организация высшего образования Самарский университет государственного управления «Международный институт рынка», Автономная некоммерческая организация профессиональная образовательная организация Самарский

колледж цифровой экономики и предпринимательства «МИР». Указанные организации были получателями гранта и в 2020 году.

Плановое значение ключевого показателя развития конкуренции на рынке среднего профессионального образования «Доля обучающихся в частных образовательных организациях, реализующих основные профессиональные образовательные программы – образовательные программы среднего профессионального образования, в общем числе обучающихся в образовательных организациях, реализующих основные профессиональные образовательные программы – образовательные программы среднего профессионального образования», предусмотренное «дорожной картой» по содействию развитию конкуренции на 2021 год, достигнуто (план – 6,8 %, факт 7,3 %) и представлено в Разделе 3 Доклада.

В целом, исходя из результатов мониторинга состояния конкуренции на рынке услуг среднего профессионального образования в 2021 году, уровень развития конкуренции на рынке является умеренным.

2.3.1.4. Рынок услуг дополнительного образования детей

По состоянию на 1 января 2022 года на рынке дополнительного образования детей Самарской области деятельность осуществлял 281 хозяйствующий субъект. Из них доля организаций частной формы собственности, получающих государственную поддержку, составила 1,1% (3 единицы).

По сравнению с 2020 годом количество хозяйствующих субъектов на рынке уменьшилось на 3 единицы. При этом количество организаций частной формы собственности, получающих государственную поддержку, увеличилось на 1 единицу. Соответственно, занимаемая ими доля на рынке к уровню 2020 года увеличилась и составила 0,4 процентных пункта.

Снижение количества хозяйствующих субъектов на рынке обусловлено процессом оптимизации сети образовательных организаций.

Вместе с тем, на рынке услуг дополнительного образования имеют лицензии на осуществление образовательной деятельности по программам дополнительного образования 104 частные организации. Однако списочный состав контингента детей, которые получают услуги дополнительного образования в данных организациях, не подтвержден.

Данные организации не включены в Навигатор дополнительного образования и АСУ РСО несмотря на официальные приглашения. На 1 января 2022 года в АСУ РСО работают 46 частных образовательных организаций, реализующих программы дополнительного образования.

Крупнейшей организацией дополнительного образования в регионе является Некоммерческий фонд «Детский епархиальный образовательный центр», в котором занимаются 6,9 тысяч воспитанников.

Доля населения Самарской области, охваченного услугами дополнительного образования оказываемыми на рынке организациями частной формы собственности, в общей численности потребителей данной

услуги в 2021 году составила 5,0%. По сравнению с 2020 годом охват потребителей услугами негосударственных (немуниципальных) организаций на рынке увеличился на 1,4 процентных пункта.

Объем субсидирования образовательных организаций дополнительного образования всех форм собственности за счет средств областного бюджета по итогам 2021 года составил 1 603,8 млн. рублей, организациям частной формы собственности за счет средств регионального бюджета в отчетном году предоставлено 71,6 млн. рублей в целях возмещения затрат, связанных с предоставлением образовательных услуг по дополнительным общеобразовательным программам соответствующей направленности, а также на создание благоприятных условий для духовно-нравственного, интеллектуального и личностного развития детей и молодежи и на реализацию общественно-значимых мероприятий в сфере государственной молодежной политики, связанных с военно-патриотическим воспитанием, в том числе с обеспечением доступности спортивно-технических и авиационных видов спорта для молодежи Самарской области.

По сравнению с 2020 годом объем субсидирования образовательных организаций дополнительного образования всех форм собственности в 2021 году увеличился на 6,2%, а объем предоставленных частным организациям бюджетных средств увеличился на 7,8%. Данная ситуация обусловлена увеличением количества обучающихся и норматива для финансового обеспечения государственных гарантий реализации прав на получение общедоступного и бесплатного образования в расчете на одного обучающегося (воспитанника) на соответствующий год по соответствующей программе.

Обращения и жалобы по проблематике наличия и уровня административных барьеров и удовлетворенности потребителей качеством оказываемых на рынке услуг дополнительного образования детей в министерство образования и науки Самарской области в 2021 году не поступали.

По результатам мониторинга состояния конкуренции на рынке дополнительного образования детей по итогам 2021 года министерством образования и науки Самарской области было определено:

- административные барьеры доступа на рынок новых участников отсутствуют;
- административные барьеры ведения бизнеса на рынке отсутствуют;
- ключевые проблемы и факторы, препятствующие развитию конкуренции на рынке, отсутствуют.

В целях развития конкуренции на рынке дополнительного образования детей в 2021 году министерством образования и науки Самарской области были реализованы следующие меры:

- предоставление субсидий на оказание образовательных услуг;
- оказание информационной, консультационно-методической поддержки в области подготовки, переподготовки и повышения квалификации работников частных образовательных организаций;

- привлечение к участию в конкурсах профессионального мастерства, семинарах, совещаниях, круглых столах, научно-практических конференциях;
- распространение передового опыта деятельности негосударственных образовательных учреждений;
- направление в частные образовательные организации, имеющие лицензию на реализацию программ дополнительного образования, информации о Навигаторе дополнительного образования.

Внедрение положений Стандарта позволило повысить уровень доступности качественного образования в Самарской области.

Плановое значение ключевого показателя «Доля организаций частной формы собственности в сфере услуг дополнительного образования детей», предусмотренное «дорожной картой» по содействию развитию конкуренции, на 2021 год достигнуто и представлено в Разделе 3 Доклада.

В целом, исходя из результатов мониторинга состояния конкуренции на рынке дополнительного образования детей в 2021 году, уровень развития конкуренции на рынке является умеренным.

2.3.1.5. Рынок психолого-педагогического сопровождения детей с ограниченными возможностями здоровья

По состоянию на 1 января 2022 года услуги психолого-педагогического сопровождения детей с ограниченными возможностями здоровья, которые являются подуслугой образовательных услуг дошкольного, общего и профессионального образования, развиваются внутри рынка образовательных услуг Самарской области. Деятельность осуществляли 1725 хозяйствующих субъектов. Из них доля организаций частной формы собственности составила 5,1% (88 единиц). Количество организаций частной формы собственности увеличилось на 17 единиц. Соответственно, удельный вес государственных и муниципальных образовательных организаций на рынке по итогам 2021 года составил 94,9%.

При подсчете общего количества хозяйствующих субъектов на рынке учитывались образовательные организации, оказывающие услуги дошкольного, общего и профессионального образования. Количество организаций частной формы собственности увеличилось на 17 единиц.

На региональном рынке услуг психолого-педагогического сопровождения детей с ограниченными возможностями здоровья отсутствуют хозяйствующие субъекты, занимающие доминирующее положение.

Доля населения Самарской области, которая охвачена услугами психолого-педагогического сопровождения детей с ограниченными возможностями здоровья, предоставляемыми организациями частной формы собственности, в общей численности потребителей данной услуги в 2021 году составила 9,3%. По сравнению с 2020 годом охват потребителей услугами негосударственных (немуниципальных) организаций на рынке не изменился.

Обращения и жалобы по проблематике наличия и уровня административных барьеров и удовлетворенности потребителей качеством оказываемых на рынке услуг психолого-педагогического сопровождения детей с ограниченными возможностями здоровья частных образовательных организаций в министерство образования и науки Самарской области как орган власти, ответственный за реализацию мероприятий по содействию развитию конкуренции на рынке услуг психолого-педагогического сопровождения детей с ограниченными возможностями здоровья, не поступали.

По результатам мониторинга состояния конкуренции на рынке услуг психолого-педагогического сопровождения детей с ограниченными возможностями здоровья по итогам 2021 года определено, что:

- административные барьеры доступа на рынок новых участников отсутствуют,

- административные барьеры ведения бизнеса на рынке отсутствуют.

Проблемами и факторами, препятствующими развитию конкуренции на рынке, являются более высокая стоимость образовательных услуг и менее развитая инфраструктура предоставления услуг в негосударственных образовательных организациях.

В целях развития конкуренции на рынке услуг психолого-педагогического сопровождения детей с ограниченными возможностями здоровья в 2021 году министерством образования и науки Самарской области были реализованы следующие меры:

- предоставление субсидий на оказание образовательных услуг;

- оказание информационной, консультационно-методической поддержки, а также поддержки в области подготовки, переподготовки и повышения квалификации работников частных образовательных организаций;

- оказание информационной поддержки в реализации проектов в сфере образования по кадровому обеспечению инновационной деятельности в Самарской области;

- предоставление информации о проведении на территории Самарской области мероприятий по организационно-техническому обеспечению функционирования системы для организации и проведения научно-исследовательских работ творчески одаренной молодежи в сфере науки и техники, основанной на использовании современных информационных технологий, проведение мероприятий, направленных на создание благоприятных условий для развития научной деятельности в Самарской области;

- привлечение к участию в конкурсах профессионального мастерства, семинарах, совещаниях, круглых столах, научно-практических конференциях;

- распространение передового опыта деятельности негосударственных образовательных учреждений.

Плановые значения всех ключевых показателей развития конкуренции на рынке услуг психолого-педагогического сопровождения детей с

ограниченными возможностями здоровья, предусмотренных «дорожной картой» по содействию развитию конкуренции на 2021 год, достигнуты и представлены в Разделе 3 Доклада.

В целом, исходя из результатов мониторинга состояния конкуренции на рынке услуг психолого-педагогического сопровождения детей с ограниченными возможностями здоровья в 2021 году, уровень развития конкуренции на рынке является умеренным.

2.3.1.6. Рынок услуг детского отдыха и оздоровления

По состоянию на 1 января 2022 года на рынке услуг детского отдыха и оздоровления Самарской области деятельность осуществляли 48 хозяйствующих субъектов. Из них доля организаций частной формы собственности составила 27% (13 единиц). Соответственно, удельный вес государственных и муниципальных предприятий на рынке по итогам 2021 года составил 73%.

По сравнению с 2020 годом количество организаций отдыха и оздоровления детей на рынке увеличилось на 8%. При этом количество организаций частной формы собственности увеличилось на 3 единицы. Соответственно, занимаемая ими доля на рынке к уровню 2020 года увеличилась на 4 проц. пункта.

Увеличение количества хозяйствующих субъектов на рынке обусловлено внесением изменений от 24.03.2021 в постановление Главного санитарного врача Российской Федерации от 30.06.2020 №16 «Об утверждении санитарно-эпидемиологических правил СП 3.1/2.4.3598-20 «Санитарно-эпидемиологические требования к устройству, содержанию и организации работы образовательных организаций и других объектов социальной инфраструктуры для детей и молодежи в условиях распространения новой коронавирусной инфекции (COVID-19)». Ограничение на вместимость организаций отдыха детей и их оздоровления было скорректировано с 50% до 75%, что обеспечило более выгодные условия ведения хозяйствующей деятельности, чем в 2020.

На региональном рынке услуг детского отдыха и оздоровления отсутствуют организации отдыха и оздоровления детей, занимающие доминирующее положение.

Доля населения Самарской области, охваченного оказываемыми на рынке услугами детского отдыха и оздоровления организациями частной формы собственности в общей численности потребителей данной услуги в 2021 году составила 33,7%.

Объем субсидирования государственных и муниципальных детских оздоровительных организаций на рынке за счет средств областного бюджета по итогам 2021 года составил 606,43 млн. рублей. Организациям частной формы собственности за счет средств регионального бюджета в отчетном году было предоставлено 179,0 млн. рублей в целях оказания услуг по отдыху и оздоровлению детей Самарской области, в том числе детей,

находящихся в трудной жизненной ситуации.

По сравнению с 2020 годом объем субсидирования государственных организаций в 2021 году увеличился в 2,4 раза, а объем предоставленных негосударственным организациям бюджетных средств увеличился на 32%. Данная ситуация обусловлена послаблением ограничения на вместимость организаций отдыха детей и их оздоровления с 50% до 75%, а также увеличением общего объема финансирования мероприятий по организации отдыха и оздоровления детей.

Обращения и жалобы по проблематике наличия и уровня административных барьеров и удовлетворенности потребителей качеством оказываемых на рынке услуг детского отдыха и оздоровления в министерство социально-демографической и семейной политики Самарской области не поступали.

По результатам мониторинга состояния конкуренции на рынке детского отдыха и оздоровления по итогам 2021 года министерством социально-демографической и семейной политики Самарской области было определено, что в число барьеров входа на рынок новых участников входят:

- экономические ограничения, в том числе:
 - необходимость осуществления значительных первоначальных капитальных вложений при длительных сроках их окупаемости (в том числе приведение материально-технической базы в соответствие действующему законодательству);
 - высокие требования контрольно-надзорных органов к организации отдыха и оздоровления детей;
 - регулярный рост цен на жилищно-коммунальные услуги, продовольственные товары, а также увеличение минимального размера оплаты труда при незначительном росте стоимости путевки, приобретаемой за счет средств областного бюджета;
 - невысокая стоимость путевки, приобретаемой за счет средств областного бюджета (17,1–25,8 тыс. рублей), в то время как стоимость путевки на свободном рынке составляет 33-45 тыс. рублей;
- административные барьеры ведения бизнеса на рынке отсутствуют;
- ключевые проблемы и факторы, препятствующие развитию конкуренции на рынке, отсутствуют.

В 2021 году министерством социально-демографической и семейной политики Самарской области предоставлялись субсидии для организаций частной формы собственности по возмещению затрат в связи с организацией отдыха и оздоровления детей в части расходов на развитие материально-технической базы организаций отдыха и оздоровления детей, что позволило минимизировать ключевые проблемы, препятствующие развитию конкуренции, а именно не допустить закрытия организаций частной формы собственности и устранить ряд предписаний контрольно-надзорных органов.

В целях развития конкуренции на рынке услуг детского отдыха и оздоровления в 2021 году министерством социально-демографической и семейной политики Самарской области реализованы следующие меры:

- сформирован реестр организаций отдыха детей и их оздоровления, в том числе негосударственных (немуниципальных) учреждений, расположенных на территории Самарской области, который размещен на официальном сайте министерства <http://minsocdem.samregion.ru/>;

- организован и проведен семинар для директоров детских оздоровительных лагерей Самарской области;

- продолжено ведение и наполнение сайта по организации отдыха и оздоровления детей Самарской области <https://www.samara-camps.ru/> с информацией об организациях отдыха и оздоровления детей Самарской области, полезной информацией для родителей и детей, а также организаторов детского отдыха;

- увеличена стоимость путевок, приобретаемых за счет средств областного бюджета, на 3%, а также дополнительно ещё на 930 рублей с целью компенсации части понесенных организациями отдыха детей затрат по проведению ими дополнительных профилактических мероприятий в период сложной санитарно-эпидемиологической обстановки;

- проведены открытые конкурсы и аукционы по определению исполнителя на оказание услуг по отдыху и оздоровлению детей за счет средств областного бюджета.

Внедрение положений Стандарта позволило достичь на рынке услуг детского отдыха и оздоровления Самарской области следующих качественных изменений в 2021 году:

- улучшение материально-технической базы 3 организаций частной формы собственности;

- улучшение качества предоставления услуг оздоровительными организациями Самарской области и обеспечение стабильного оздоровительного эффекта у детей (в 2021 году – 94%).

Плановое значение ключевого показателя развития конкуренции на рынке услуг детского отдыха и оздоровления, предусмотренного «дорожной картой» по содействию развитию конкуренции на 2021 год, достигнута и представлены в Разделе 3 Доклада.

В целом, исходя из результатов мониторинга состояния конкуренции на рынке услуг детского отдыха и оздоровления в 2021 году, уровень развития конкуренции на рынке является умеренным.

2.3.1.7. Рынок социальных услуг

По состоянию на 1 января 2022 года на рынке социальных услуг Самарской области деятельность осуществляли 103 организации. Из них доля организаций частной формы собственности составила 29,1% (30 единиц). Соответственно, удельный вес государственных организаций на рынке по итогам 2021 года составил 70,9%.

По сравнению с 2020 годом количество хозяйствующих субъектов на рынке увеличилось на 2% или на 2 единицы, обе из которых относятся к

организациям частной формы собственности. Соответственно, занимаемая ими доля на рынке к уровню 2020 года увеличилась на 1,4 процентных пункта.

На региональном рынке социальных услуг отсутствуют хозяйствующие субъекты, занимающие доминирующее положение.

Доля населения Самарской области, охваченного оказываемыми на рынке социальными услугами организациями частной формы собственности, в общей численности потребителей услуг в 2021 году составила 8,8%. По сравнению с 2020 годом охват потребителей услугами негосударственных организаций на рынке уменьшился на 2,4%. В условиях распространения новой коронавирусной инфекции увеличилась востребованность срочных социальных услуг, оказываемых на бесплатной основе, которые предоставляются в основном государственными организациями, а также снизилась востребованность социально-педагогических, социально-трудовых услуг и услуг в целях повышения коммуникации, предоставляемых негосударственными организациями.

Объём финансирования государственных учреждений на рынке социальных услуг по итогам 2021 года за счет средств областного бюджета составил 5 596,3 млн. рублей. Организациям частной формы собственности за счет средств регионального бюджета в отчетном году было предоставлено 2 301,4 млн. рублей в целях оказания гражданам социальных услуг, включенных в их индивидуальные программы предоставления социальных услуг.

По сравнению с 2020 годом объём финансирования подведомственных министерству социально-демографической и семейной политики Самарской области учреждений, оказывающих социальные услуги, в 2021 году возрос на 10,8%, что обусловлено ростом затрат на оплату труда в связи с необходимостью выполнения обязательств по сохранению целевых индикаторов повышения заработной платы отдельным категориям работников, определенным указами Президента Российской Федерации 2012 года, индексацией заработной платы прочим категориям работников бюджетной сферы, а также увеличением финансирования на проведение противоэпидемических мероприятий.

Объём предоставленных негосударственным организациям бюджетных средств уменьшился на 1,3%. Данная ситуация обусловлена тем, что в 2021 году поставщики социальных услуг не оказывали бесплатные услуги по доставке на дом гражданам продуктов питания и медикаментов, а региональный бюджет, соответственно, не финансировал им эти расходы (как в 2020 году). Стоит отметить, что в 2021 году количество поставщиков социальных услуг – получателей финансовой поддержки за счёт средств регионального бюджета увеличилось. Так, по итогам 2021 года субсидии были предоставлены 18 поставщикам социальных услуг (в 2020 году – 14).

Обращения и жалобы по проблематике наличия и уровня административных барьеров и удовлетворенности потребителей качеством

оказываемых на рынке социальных услуг в министерство социально-демографической и семейной политики Самарской области в 2021 году не поступали.

По результатам мониторинга состояния конкуренции на рынке социальных услуг по итогам 2021 года министерством социально-демографической и семейной политики Самарской области было определено, что:

- административные барьеры доступа на рынок новых участников отсутствуют;
- административные барьеры ведения бизнеса на рынке отсутствуют;
- ключевые проблемы и факторы, препятствующие развитию конкуренции на рынке, отсутствуют.

В целях развития конкуренции на рынке социальных услуг в 2021 году министерством социально-демографической и семейной политики Самарской области реализованы следующие меры:

- проведено 3 публичных обсуждения результатов правоприменительной практики по итогам осуществления регионального государственного контроля (надзора) в сфере социального обслуживания в онлайн-режиме;
- проведено 6 обязательных профилактических визитов у поставщиков социальных услуг негосударственного сектора;
- проведено 7 семинаров и рабочих совещаний с поставщиками социальных услуг по вопросам соблюдения основных требований действующего законодательства;
- подготовлено 15 информационных, информационно-методических писем, методических пособий.

Внедрение положений Стандарта на рынке социальных услуг Самарской области позволило увеличить долю поставщиков социальных услуг частной формы собственности.

Плановые значения всех ключевых показателей развития конкуренции на рынке, предусмотренных «дорожной картой» по содействию развитию конкуренции на 2021 год, достигнуты и представлены в Разделе 3 Доклада.

В целом, исходя из результатов мониторинга состояния конкуренции на рынке социальных услуг в 2021 году, уровень развития конкуренции на рынке является умеренным.

2.3.1.8. Рынок медицинских услуг

По состоянию на 1 января 2022 года на рынке медицинских услуг Самарской области в рамках реализации территориальной программы государственных гарантий бесплатного оказания гражданам медицинской помощи (далее – ТППГ) осуществляли деятельность 206 медицинских организаций. Из них доля организаций негосударственной формы собственности составила 36,4% (75 медицинских организаций). Соответственно, удельный вес государственных и муниципальных

медицинских организаций на рынке по итогам 2021 года составил 63,6%.

По сравнению с 2020 годом количество медицинских организаций, участвующих в реализации ТППГ на рынке, уменьшилось на 3 единицы или на 1,4%. При этом количество организаций негосударственной формы собственности уменьшилось на 7 единиц (на 8,5%). Занимаемая ими доля на рынке уменьшилась с 39,2% в 2020 году до 36,4% в 2021 году.

На региональном рынке медицинских услуг отсутствуют хозяйствующие субъекты, занимающие доминирующее положение. Наиболее крупными государственными медицинскими организациями, оказывающими медицинские услуги на территории региона, являются ГБУЗ «Самарская областная клиническая больница имени В.Д.Середавина», ГБУЗ Самарской области «Тольяттинская городская клиническая больница № 5», ГБУЗ «Самарский областной клинический онкологический диспансер», ГБУЗ «Самарский областной клинический кардиологический диспансер им. В.П.Полякова», ФГБОУ ВО «Самарский государственный медицинский университет» Министерства здравоохранения Российской Федерации.

Из негосударственных медицинских организаций, принимающих участие в реализации ТППГ, к крупным медицинским организациям относятся ЧУЗ «Клиническая больница «РЖД-Медицина» города Самара», ЗАО «Медицинская компания ИДК», ООО «Медгард», АО «Самарский диагностический центр».

Негосударственные медицинские организации принимают участие в оказании амбулаторно-поликлинической помощи (консультации врачей-специалистов), диагностических услуг (лабораторная и функциональная диагностика), специализированной, в том числе высокотехнологичной (далее – ВМП), медицинской помощи, экстракорпорального оплодотворения (далее – ЭКО), заместительной почечной терапии методами перитонеального диализа и гемодиализа, долечивания (реабилитации) жителей Самарской области непосредственно после стационарного лечения, скорой медицинской помощи.

В 2021 году негосударственными медицинскими организациями оказано медицинских услуг на общую сумму 4 028,3 млн. рублей, что составляет 8,7% от общей суммы финансирования оказания медицинской помощи в рамках территориальной программы ОМС (46 383,6 млн. рублей, включая средства межбюджетных трансфертов из Федерального фонда ОМС и Правительства Российской Федерации на оказание медицинской помощи пациентам с новой коронавирусной инфекцией COVID-19 в размере 5 418,6 млн. руб.). Объем финансовых средств, направленных на оплату медицинской помощи, оказанной в негосударственных медицинских организациях, увеличился в 2021 году по сравнению с 2020 годом на 1 529,1 млн. рублей или на 61,2%.

Наибольший объем медицинской помощи оказан следующими негосударственными медицинскими организациями:

ООО «Централизованная клиничко-диагностическая лаборатория» –

625,9 млн. руб. (проведение ПЦР-тестирования на выявление новой коронавирусной инфекции COVID-19);

ЧУЗ «Клиническая больница «РЖД-Медицина» города Самара» – 561,5 млн. руб. (по состоянию на 01.01.2022 к больнице прикреплены на медицинское обслуживание по полисам ОМС 47 523 человек, оказываются все виды медицинской помощи, включая ВМП);

ООО «ПЭТ-Технолоджи Диагностика» – 301,4 млн. руб. (проведение ПЭТ/КТ);

ООО «Медицинский лучевой центр» – 298,0 млн. руб. (проведение КТ, МРТ);

ЗАО «Медицинская компания ИДК» – 262,1 млн. руб. (оказание специализированной медицинской помощи в условиях дневного и круглосуточного стационаров, в том числе ВМП, ЭКО);

АО «Самарский диагностический центр» – 248,5 млн. руб. (консультации, лабораторные и функциональные исследования);

ООО «Медикал сервис компани» – 173,7 млн. руб. (оказание медицинской помощи с применением заместительной почечной терапии);

ООО «Наука ПЦР» – 159,3 млн. руб. (проведение ПЦР-тестирования на выявление новой коронавирусной инфекции COVID-19);

ООО «Фрезениус Нефрокеа» – 157,2 млн. руб. (оказание медицинской помощи с применением заместительной почечной терапии);

ООО «Ситилаб» – 154,2 млн. руб. (лабораторные исследования);

ООО «СКАЙЛАБ» – 137,5 млн. руб. (лабораторные исследования).

Субсидирование государственных предприятий на рынке за счет средств областного бюджета в 2021 году не осуществлялось. Организациям частной формы собственности за счет средств регионального бюджета в отчетном году было предоставлено 6,010 млн. рублей в целях оказания паллиативной медицинской помощи, предоставления иных услуг. По сравнению с 2020 годом объем предоставленных бизнесу бюджетных средств в 2021 году не изменился.

Обращения и жалобы по проблематике наличия и уровня административных барьеров в 2021 году в адрес министерства здравоохранения Самарской области не поступали.

Негосударственные учреждения работают в системе ОМС на тех же условиях, что и государственные учреждения – на основании договоров на предоставление медицинских услуг, заключаемых между страховыми медицинскими организациями и медицинскими организациями. Таким образом, во всех сегментах рынка могут участвовать как государственные медицинские организации, так и частные.

В соответствии со статьей 15 Федерального закона от 29.11.2010 № 326-ФЗ «Об обязательном медицинском страховании в Российской Федерации» медицинская организация любой предусмотренной законодательством Российской Федерации организационно-правовой формы и имеющая право на осуществление медицинской деятельности включается в реестр медицинских организаций на основании уведомления, направляемого

ею в территориальный фонд ОМС по Самарской области (далее – ТФОМС) до 1 сентября года, предшествующего году, в котором медицинская организация намерена осуществлять деятельность в сфере обязательного медицинского страхования.

Информация о сроках и порядке подачи уведомления о включении медицинской организации в единый реестр медицинских организаций, осуществляющих деятельность в сфере ОМС (далее – Реестр), размещается ТФОМС на своем официальном сайте в сети «Интернет».

Таким образом, административные барьеры доступа на рынок медицинских услуг новых участников рынка и ключевые проблемы, препятствующие развитию конкуренции, отсутствуют.

В целях развития конкуренции на рынке медицинских услуг в 2021 году министерством здравоохранения Самарской области были реализованы следующие меры:

- в системе обязательного медицинского страхования Самарской области в 2021 году применялись единые способы оплаты медицинской помощи как для государственных, так и для негосударственных медицинских организаций.

- в связи с неблагоприятной эпидемиологической обстановкой, вызванной распространением новой коронавирусной инфекции COVID-19, в соответствии с постановлением Правительства Самарской области от 28.07.2020 № 525 «Об установлении срока подачи уведомления о включении медицинской организации в реестр медицинских организаций, осуществляющих деятельность в сфере обязательного медицинского страхования, на 2020 – 2022 годы», согласно которому для медицинских организаций, участвующих в оказании медицинской помощи пациентам с подтвержденным диагнозом новой коронавирусной инфекции COVID-19 или с подозрением на новую коронавирусную инфекцию COVID-19, устанавливаются иные сроки подачи уведомления о включении в Реестр, дополнительно к участию в реализации ТПГГ в течение 2021 года привлечено 2 медицинские организации негосударственной формы собственности.

Внедрение положений Стандарта в части привлечения частных медицинских организаций к бесплатному оказанию медицинской помощи в рамках реализации территориальной программы обязательного медицинского страхования позволяет увеличить объем бесплатного оказания населению медицинской помощи, тем самым обеспечивая ее доступность.

Фактическое значение ключевого показателя развития конкуренции на рынке медицинских услуг, предусмотренного «дорожной картой» по содействию развитию конкуренции на 2021 год, достигнуто и представлено в Разделе 3 Доклада.

В целом, исходя из результатов мониторинга состояния конкуренции на рынке медицинских услуг в 2021 году, уровень развития конкуренции на рынке является умеренным.

2.3.1.9. Рынок услуг розничной торговли лекарственными препаратами, медицинскими изделиями и сопутствующими товарами

По состоянию на 1 января 2022 года в Самарской области на рынке розничной торговли лекарственными препаратами деятельность осуществляли 493 организации, из них частной формы собственности – 408 (82,6%). При этом объектов розничной продажи всего 1945 (не включая 567 объектов, расположенных на фельдшерско-акушерских пунктах учреждений здравоохранения области), из них принадлежащих организациям частной формы собственности – 1736 (89,2%).

По сравнению с 2020 годом количество организации частной формы собственности уменьшилось на 4 единицы (на 0,1%). При этом количество объектов розничной продажи лекарственных средств, принадлежащих организациям частной формы собственности увеличилось на 110 единиц (6,8 %). Таким образом, несмотря на снижение абсолютного количества частных организаций, осуществляющих розничную продажу лекарственных средств, количество объектов розничной продажи, принадлежащих организациям частной формы собственности, по сравнению с 2020 годом увеличилось.

Субсидирование государственных предприятий на рынке розничной продажи лекарственных средств за счет средств областного бюджета в отчетном периоде не осуществлялось так же, как и организаций частной формы собственности.

Обращения и жалобы по проблематике наличия и уровня административных барьеров и удовлетворенности потребителей качеством оказываемых на рынке услуг не поступали.

По результатам мониторинга состояния конкуренции на рынке розничной торговли лекарственными препаратами по итогам 2021 года министерством здравоохранения Самарской области определено, что:

- административные барьеры доступа на рынок новых участников отсутствуют;
- административные барьеры ведения бизнеса на рынке отсутствуют;
- проблем и факторов, препятствующих развитию конкуренции на рынке, не выявлено.

В целях дальнейшего развития конкуренции министерством здравоохранения Самарской области (далее в разделе – министерство) проводились мероприятия по повышению доступности вхождения субъектов предпринимательства на рынок при лицензировании фармацевтической деятельности. Для этого были учтены опубликованные Агентством стратегических инициатив «лучшие практики» для повышения эффективности процедуры лицензирования. В частности, внедрен подход, когда прием и сопровождение пакета документов соискателя лицензии осуществляется одним специалистом. Специалисты министерства консультируют соискателей лицензии и лицензиатов, в том числе по телефону и электронной почте. Формы документов, а также необходимые для подготовки заявления нормативные правовые акты размещены на

официальном интернет-сайте министерства. Продолжается тестирование сервиса по предоставлению государственной услуги по лицензированию фармацевтической деятельности в электронной форме с использованием Регионального портала государственных и муниципальных услуг Самарской области. По отдельным вопросам лицензирования проводились ежеквартальные совещания в режиме видеоконференцсвязи.

Министерством проводится работа по увеличению доступности для граждан лекарственных средств в отдаленных населенных пунктах области. В случае отсутствия на отдельных территориях аптечных организаций выполнение этой задачи обеспечивается медицинскими учреждениями, подведомственными министерству. Количество объектов розничной торговли лекарственными средствами на фельдшерско-акушерских пунктах в отдаленных населенных пунктах, в которых отсутствуют иные аптечные организации, составило 567 единиц (на 16 больше, чем в 2020).

Кроме того, в целях обеспечения максимальной доступности отдельных групп лекарственных средств в рамках льготного лекарственного обеспечения, на рынке розничной торговли лекарственными средствами необходимо присутствие государственных учреждений и в крупных населенных пунктах области.

Фактическое значение ключевого показателя развития конкуренции на рынке услуг розничной торговли лекарственными препаратами, медицинскими изделиями и сопутствующими товарами, предусмотренного «дорожной картой» по содействию развитию конкуренции на 2021 год, достигнуто и представлено в Разделе 3 Доклада.

В целом, исходя из результатов мониторинга состояния конкуренции на рынке розничной торговли лекарственными средствами в 2021 году, уровень развития конкуренции на рынке является высоким.

2.3.1.10. Рынок теплоснабжения (производство тепловой энергии)

По состоянию на 1 января 2022 года на рынке теплоснабжения Самарской области деятельность осуществляли 105 хозяйствующих субъектов. Из них доля организаций частной формы собственности составила 61,9% (65 единиц). Соответственно, удельный вес государственных и муниципальных предприятий на рынке по итогам 2021 года составил 38,1%.

По сравнению с 2020 годом количество хозяйствующих субъектов на рынке уменьшилось на 11,02%. Количество организаций частной формы собственности уменьшилось на 11 единиц. Соответственно, занимаемая ими доля на рынке к уровню 2020 года уменьшилась на 2,5 процентных пункта.

Снижение учитываемого количества хозяйствующих субъектов на рынке обусловлено переходом отдельных организаций частной формы собственности на нерегулируемые цены в связи с изменениями в федеральном законодательстве и отсутствием информации по ним.

Доминирующее положение на региональном рынке услуг по теплоснабжению занимают Филиал «Самарский» ПАО «Т Плюс» (73,2%) и

АО «Новокуйбышевская нефтехимическая компания» (12,0%).

При этом услуги теплоснабжения на территории региона также оказывают такие крупные организации как ООО «СамРЭК-Эксплуатация» (2,7%) и муниципальное предприятие городского округа Самара «Инженерная служба» (2,3%).

По результатам анализа Управления Федеральной антимонопольной службы по Самарской области рынка теплоснабжения конечного потребителя в регионе было выделено четыре локальных рынка (г.о. Самара; г.о. Тольятти; г.о. Сызрань; г.о. Новокуйбышевск). Каждый из этих рынков является рынком с неразвитой конкуренцией и высоким уровнем экономической концентрации: на каждом из них присутствует организация, чья доля рынка составляет более 35%.

В городском округе Самара указанной организацией является Филиал «Самарский» ПАО «Т Плюс» с долей 83,19%. Филиал «Самарский» ПАО «Т Плюс» осуществляет свою деятельность на территории городского округа Тольятти с долей 99,49%, а на локальных рынках в городских округах Сызрань и Новокуйбышевск с долями 66,39% и 60,8% соответственно.

Доля полезного отпуска государственных и муниципальных предприятий в общем полезном отпуске по региону в целом (юридическим лицам и населению) составила 3,97%, в том числе доля в общем полезном отпуске населению – 15,06%.

Доля населения Самарской области, охваченного оказываемыми на рынке услугами теплоснабжения организациями частной формы собственности, в общей численности потребителей данной услуги в 2021 году составила 84,94%. По сравнению с 2020 годом охват потребителей услугами негосударственных (немуниципальных) организаций на рынке уменьшился на 4%.

Снижение доли населения Самарской области, охваченного оказываемыми на рынке услугами теплоснабжения организациями частной формы собственности, в общей численности потребителей данной услуги в 2021 году обусловлено отнесением городского округа Самара к ценовой зоне теплоснабжения (распоряжение Правительства Российской Федерации от 09.06.2020 № 1518-р), в которой вместо установления тарифов на тепловую энергию для всех организаций в качестве инструмента регулирования ценообразования применяется предельный уровень цены на тепловую энергию (мощность) для системы теплоснабжения. Таким образом, у департамента отсутствует полная информация по всем ранее регулируемым организациям, а значения определены на основании имеющихся данных.

Информация о существующих административных барьерах ведения деятельности на рынке и входа на него, представленная Управлением Федеральной антимонопольной службы по Самарской области, представлена в Разделе 2.3.5.6 Доклада.

Плановое значение ключевого показателя развития конкуренции на рынке, предусмотренное «дорожной картой» по содействию развитию конкуренции на 2021 год, достигнуто и представлено в Разделе 3 Доклада.

В целом, исходя из результатов мониторинга состояния конкуренции на рынке услуг по теплоснабжению в 2021 году, уровень развития конкуренции на рынке является низким.

2.3.1.11. Рынок услуг по сбору и транспортированию твердых коммунальных отходов

С 1 января 2019 года в Самарской области осуществлен переход на новую систему обращения с твердыми коммунальными отходами (далее – ТКО), определен единый региональный оператор ООО «ЭкоСтройРесурс», который принял все функции по организации работы с ТКО (сбор, транспортирование, обработка, утилизация и размещение ТКО).

По состоянию на 1 января 2022 года на рынке услуг по сбору и транспортированию ТКО Самарской области региональным оператором по результатам проведения торговых процедур заключены договоры на оказание услуг по транспортированию ТКО с тремя хозяйствующими субъектами.

Географические границы рынка ограничены зоной деятельности регионального оператора, которая совпадает с территорией Самарской области. Организации, заключившие договора с региональным оператором, осуществляют оказание услуг по транспортированию ТКО в зонах, определенных данным договором.

Особенностью данного товарного рынка является то, что в договорах между региональным оператором и перевозчиками предусмотрено условие о возможности привлечения субподрядных организаций для сбора и транспортирования ТКО. Указанной возможностью активно пользуются ООО «ТрансРесурс», АО «СпецАвтоТранс», АО «Экопром».

В 2021 году объем транспортируемых твердых коммунальных отходов всеми хозяйствующими субъектами составил 10 744 858,052 м³, в том числе организациями частной формы собственности – 100%. Доминирующее положение на региональном рынке занимает ООО «ТрансРесурс» (79%).

Обращения и жалобы по проблематике наличия и уровня административных барьеров на рынке услуг по сбору и транспортированию ТКО от хозяйствующих субъектов в министерство энергетики и жилищно-коммунального хозяйства Самарской области в 2021 году не поступали.

При этом от потребителей в 2021 году поступило 432 обращения, что на 27,3% меньше, чем за аналогичный период 2020 года.

По результатам мониторинга состояния конкуренции на рынке услуг по сбору и транспортированию ТКО по итогам 2021 года, проведенного министерством энергетики и жилищно-коммунального хозяйства Самарской области, определены административные и экономические барьеры доступа на рынок новых участников, ключевые проблемы и факторы, препятствующие развитию конкуренции на рынке:

- необходимость осуществления значительных первоначальных капитальных вложений при длительных сроках окупаемости этих вложений

(необходимость приобретения и обслуживания специализированного транспорта для осуществления деятельности, в том числе мусоровозов, экологическим стандартам не ниже ЕВРО-4, а также организация мест для хранения данного транспорта);

- необходимость формирования квалифицированного штата водителей (подбор, обучение);

- обязательное оснащение спецтранспорта грузоподъемностью свыше 12 тонн системами вызова экстренных оперативных служб «ЭРА-ГЛОНАСС»;

- недостаточное количество существующей инфраструктуры для обработки и размещения отходов в соответствии с нормами действующего законодательства;

- дефицит свободных земель, отвечающих требованиям экологической безопасности при размещении объектов по обращению с отходами.

По информации Управления Федеральной антимонопольной службы по Самарской области, хозяйствующие субъекты отмечают существование на рынке таких административных барьеров, как:

- необходимость получения лицензии на осуществление деятельности по сбору и транспортированию отходов:

- проведение торгов по отбору операторов услуг по сбору и транспортированию ТКО. С учетом требований, предъявляемых к хозяйствующим субъектам, осуществляющим услуги по сбору и транспортированию отходов, круг участников данного процесса ограничен.

Плановое значение ключевого показателя развития конкуренции на рынке услуг по сбору и транспортированию ТКО, предусмотренное «дорожной картой» по содействию развитию конкуренции на 2021 год, достигнуто и представлено в Разделе 3 Доклада.

По информации Управления Федеральной антимонопольной службы по Самарской области, в соответствии с показателями коэффициента рыночной концентрации и индекса рыночной концентрации Герфиндаля-Гиршмана рассматриваемый рынок является высококонцентрированным и характеризуется неразвитым уровнем конкуренции.

2.3.1.12. Рынок выполнения работ по благоустройству городской среды

По состоянию на 1 января 2022 года на рынке выполнения работ по благоустройству городской среды Самарской области деятельность осуществляли 79 хозяйствующих субъекта. Из них доля организаций частной формы собственности составила 83,5% (66 единиц). Соответственно, удельный вес муниципальных (бюджетных) предприятий на рынке по итогам 2021 года составил 16,5%. По сравнению с 2020 годом количество хозяйствующих субъектов на рынке увеличилось на 9,7% (на 7 единиц).

На региональном рынке выполнения работ по благоустройству городской среды отсутствуют хозяйствующие субъекты, занимающие доминирующее положение.

Обращения и жалобы по проблематике наличия и уровня

административных барьеров и удовлетворенности потребителей качеством оказываемых на рынке выполнения работ по благоустройству городской среды в министерство в 2021 году не поступали.

В соответствии с Федеральным Законом от 06.10.2003 № 131-ФЗ «Об общих принципах организации местного самоуправления в Российской Федерации» организация благоустройства территории поселения относится к вопросам местного значения муниципального образования.

В муниципальных образованиях Самарской области созданы благоприятные условия по содействию развитию конкуренции на рынке благоустройства городской среды. Закупка работ по благоустройству городской среды в рамках федерального проекта «Формирование комфортной городской среды» осуществляется в соответствии с Федеральным законом от 05.04.2013 № 44-ФЗ «О контрактной системе в сфере закупок товаров, работ, услуг для обеспечения государственных и муниципальных нужд». Открытость и публичность процедур закупок, а также привлечение широкого круга лиц для участия в них открыли возможность для беспрепятственного участия в закупках, в том числе субъектам малого и среднего предпринимательства, и как следствие, имеет своим результатом количество участников на 1 конкурентную процедуру в 2021 году не менее 3-5 участников.

По результатам мониторинга состояния конкуренции на рынке благоустройства городской среды по итогам 2021 года определены административные и экономические барьеры доступа на рынок новых участников, ключевые проблемы и факторы, препятствующие развитию конкуренции на рынке:

- необходимость осуществления значительных первоначальных капитальных вложений при длительных сроках окупаемости этих вложений (экскаваторы – для подготовки участка (очистка от мусора, некондиционных деревьев и кустарников); автокраны – для опилки деревьев; мини погрузчики, мини укладчики – для укладки асфальта и плитки на общественных территориях; стремянки, лестницы, приспособления и устройства по технике безопасности; инструменты для ухода за газонами, деревьями; устройства для сварки);

- низкая инвестиционная привлекательность;

- издержки выхода с рынка, включающие инвестиции, которые невозможно возместить при прекращении хозяйственной деятельности;

- повышенные требования к оперативности выполнения работ по благоустройству городской среды (сезонность);

- сложность получения кредитов для закупки необходимой техники и оборудования для благоустройства городской среды.

Особенностью рынка благоустройства является сезонность проведения работ с учетом природных условий и технологических циклов. Самыми продуктивными периодами считаются весна-лето, на которые приходится основной объем работ по благоустройству и озеленению.

Плановое значение ключевого показателя развития конкуренции на

рынке выполнения работ по благоустройству городской среды, предусмотренное «дорожной картой» по содействию развитию конкуренции на 2021 год, достигнуто и представлено в Разделе 3 Доклада.

В целом, исходя из результатов мониторинга состояния конкуренции на рынке выполнения работ по благоустройству городской среды в 2021 году, уровень развития конкуренции на рынке является умеренным.

2.3.1.13. Рынок выполнения работ по содержанию и текущему ремонту общего имущества собственников помещений в многоквартирном доме

По состоянию на 1 января 2022 года на рынке выполнения работ по содержанию и текущему ремонту общего имущества собственников помещений в многоквартирном доме Самарской области деятельность осуществлял 371 хозяйствующий субъект. Из них доля организаций частной формы собственности составила 95,6% (355 единиц). Соответственно, удельный вес государственных и муниципальных предприятий на рынке по итогам 2021 года составил 4,4%.

По сравнению с 2020 годом количество хозяйствующих субъектов на рынке увеличилось на 12,4%. Количество организаций частной формы собственности увеличилось на 40 единиц. Соответственно, занимаемая ими доля на рынке к уровню 2020 года увеличилась на 0,1 процентный пункт.

На региональном рынке выполнения работ по содержанию и текущему ремонту общего имущества собственников помещений в многоквартирном доме отсутствуют хозяйствующие субъекты, занимающие доминирующее положение.

Доля населения Самарской области, охваченного оказываемыми на рынке выполнения работ по содержанию и текущему ремонту общего имущества собственников помещений в многоквартирном доме организациями частной формы собственности, в общей численности потребителей данной услуги в 2021 году составила 98,2%. По сравнению с 2020 годом охват потребителей услугами негосударственных (немуниципальных) организаций на рынке увеличился на 0,1 процентный пункт.

Обращения и жалобы по проблематике наличия и уровня административных барьеров и удовлетворенности потребителей качеством оказываемых на рынке выполнения работ по содержанию и текущему ремонту общего имущества собственников помещений в многоквартирном доме в государственную жилищную инспекцию Самарской области в 2021 году не поступали.

По результатам мониторинга состояния конкуренции на рынке выполнения работ по содержанию и текущему ремонту общего имущества собственников помещений в многоквартирном доме Самарской области по итогам 2021 года определено, что:

- в число административных барьеров входа на рынок новых участников входят административные ограничения, вводимые органами

власти, в том числе условия лицензирования отдельных видов деятельности;

- административные барьеры ведения бизнеса на рынке отсутствуют
- ключевые проблемы и факторы, препятствующие развитию конкуренции на рынке, отсутствуют.

Плановое значение ключевого показателя развития конкуренции на рынке, предусмотренное «дорожной картой» по содействию развитию конкуренции на 2021 год, достигнуто и представлено в Разделе 3 Доклада.

В целом, исходя из результатов мониторинга состояния конкуренции на рынке выполнения работ по содержанию и текущему ремонту общего имущества собственников помещений в многоквартирном доме Самарской области в 2021 году, уровень развития конкуренции на рынке является высоким, обеспечиваются равные условия деятельности на товарном рынке для хозяйствующих субъектов всех форм собственности при увеличении количества организаций частной формы собственности. Наблюдается снижение количества нарушений антимонопольного законодательства при проведении конкурсов по отбору управляющей организации, в том числе не проведения открытого конкурса, отказа в его проведении, отказа в допуске на конкурс и др.

2.3.1.14. Рынок поставки сжиженного газа в баллонах

По состоянию на 1 января 2022 года на рынке поставки сжиженного газа в баллонах на бытовые нужды населению в Самарской области деятельность осуществляли 2 хозяйствующих субъекта: ОАО «Сызраньгаз», ООО «Средневожская газовая компания». Все указанные субъекты являются организациями частной формы собственности.

По сравнению с 2020 годом количество хозяйствующих субъектов на рынке не изменилось. Также не изменилось количество организаций частной формы собственности и занимаемая ими доля на рынке к уровню 2020.

Реализация сжиженного газа населению Самарской области является регулируемым видом деятельности. Сжиженный газ поставляется населению в баллонах (индивидуальные дома и дачные постройки).

Мониторинг за 2017-2021 годы об объеме потребления сжиженного газа на бытовые нужды населением Самарской области проведен на основе данных ОАО «Сызраньгаз», ООО «Средневожская газовая компания» и АО «СГ-Трейдинг». Наблюдается четкая тенденция по снижению объема потребления сжиженного газа населением:

- 2017 год – 380 514 кг;
- 2018 год – 332 094 кг;
- 2019 год – 240 771 кг;
- 2020 год – 76 306 кг;
- 2021 год – 62 779 кг.

Снижение объема потребления обусловлено газификацией сетевым газом населенных пунктов (домовладений) Самарской области.

Крупнейшим поставщиком сжиженного газа на розничном рынке в

Самарской области является ООО «Средневожская газовая компания» с долей хозяйствующего субъекта на рынке – 64,4%.

Объем субсидий, в целях возмещения затрат, возникающих в связи с реализацией по регулируемым ценам сжиженного газа гражданам, управляющим организациям, товариществам собственников жилья, жилищным, жилищно-строительным или иным специализированным потребительским кооперативам, созданным в целях удовлетворения потребностей в жилье граждан, проживающих на территории Самарской области (далее – субсидия) составил:

- в 2021 году: ООО «Средневожская газовая компания» - 12 978,6 тыс. рублей; ОАО «Сызраньгаз» - 8 995,41 тыс. рублей;

- в 2020 году: - ООО «Средневожская газовая компания» - 13 546,45 тыс. рублей; - ОАО «Сызраньгаз» - 8 551,49 тыс. рублей.

Обращения и жалобы по проблематике наличия и уровня административных барьеров и удовлетворенности потребителей качеством оказываемых на рынке поставки сжиженного газа в баллонах в министерство в 2021 году не поступали.

По результатам мониторинга состояния конкуренции на рынке поставки сжиженного газа в баллонах по итогам 2021 года определены следующие административные и экономические барьеры доступа на рынок новых участников:

- наличие специализированного автотранспорта, соответствующего требованиям Европейского соглашения о транспортной перевозке опасного груза ДОПОГ;

- наличие промежуточных складов хранения баллонов;

- наличие газонаполнительных пунктов;

- наличие пунктов ремонта и технического освидетельствования баллонов;

- наличие разрешительных документов (лицензии).

Плановое значение ключевого показателя развития конкуренции на рынке поставки сжиженного газа в баллонах, предусмотренное «дорожной картой» по содействию развитию конкуренции на 2021 год, достигнуто и представлено в Разделе 3 Доклада.

В целом, исходя из результатов мониторинга состояния конкуренции на рынке поставки сжиженного газа в баллонах в 2021 году, уровень развития конкуренции на рынке является умеренным.

2.3.1.15. Рынок купли-продажи электрической энергии (мощности) на розничном рынке электрической энергии (мощности)

По состоянию на 1 января 2022 года на рынке купли-продажи электрической энергии (мощности) на розничном рынке электрической энергии (мощности) Самарской области деятельность осуществляли 4 гарантирующих поставщика электрической энергии. Из них доля организаций частной формы собственности составила 100%. По сравнению с

2020 годом количество гарантирующих поставщиков на рынке не изменилось. Количество организаций частной формы собственности и занимаемая ими доля на рынке также не изменились.

Доминирующее положение на региональном рынке занимает ПАО «Самараэнерго» (76%). Кроме ПАО «Самараэнерго» регулирующую деятельность на рынке купли-продажи электрической энергии (мощности) на розничном рынке электрической энергии (мощности) на территории региона осуществляют такие крупные организации, как АО «Самарагорэнергосбыт», АО «Тольяттинская энергосбытовая компания», ООО «ТольяттиЭнергоСбыт». По информации Управления Федеральной антимонопольной службы по Самарской области на рынке установлено наличие четырех отдельных локальных розничных рынков электрической энергии (мощности), причем на каждом из них функционирует один гарантирующий поставщик.

Вместе с тем, доля населения Самарской области, охваченного оказываемыми на рынке услугами купли-продажи электрической энергии (мощности) организациями частной формы собственности, в общей численности потребителей данной услуги в 2021 году составила 100%.

Субсидирование организаций частной формы собственности за счет средств регионального бюджета в отчетном году не производилось.

Обращения и жалобы по проблематике наличия и уровня административных барьеров и удовлетворенности потребителей качеством оказываемых гарантирующими поставщиками на рынке купли-продажи электрической энергии (мощности) на розничном рынке электрической энергии (мощности) услуг не поступали.

По результатам мониторинга состояния конкуренции на рынке купли-продажи электрической энергии (мощности) на розничном рынке электрической энергии (мощности) по итогам 2021 года департаментом ценового и тарифного регулирования Самарской области было определено, что административные барьеры доступа на рынок новых участников отсутствуют.

В целях развития конкуренции на рынке купли-продажи электрической энергии (мощности) на розничном рынке электрической энергии (мощности) в 2021 году департаментом ценового и тарифного регулирования Самарской области осуществлялся контроль за полнотой и своевременностью информирования гарантирующими поставщиками электрической энергии потребителей электрической энергии о поставщиках электрической энергии, за размещением ими соответствующей информации на официальных сайтах.

Информация о существующих административных барьерах ведения деятельности на рынке и входа на него представлена в Разделе 2.3.5.6 Доклада.

Плановое значение ключевого показателя развития конкуренции на рынке, предусмотренное «дорожной картой» по содействию развитию конкуренции на 2021 год, достигнуто и представлено в Разделе 3 Доклада.

В целом, исходя из результатов мониторинга состояния конкуренции

на рынке купли-продажи электрической энергии (мощности) на розничном рынке электрической энергии (мощности) в 2021 году, уровень развития конкуренции на рынке является низким.

2.3.1.16. Рынок производства электрической энергии (мощности) на розничном рынке электрической энергии (мощности), включая производство электрической энергии (мощности) в режиме когенерации

По состоянию на 1 января 2022 года на рынке производства электрической энергии (мощности) на розничном рынке электрической энергии (мощности), включая производство электрической энергии (мощности) в режиме когенерации Самарской области деятельность по производству электрической и тепловой энергии тепловыми электрическими станциями осуществляют 3 компании: филиал Самарский ПАО «Т Плюс», АО «Новокуйбышевский нефтеперерабатывающий завод» и АО «Куйбышевский нефтеперерабатывающий завод».

Всего на территории региона расположено 8 ТЭЦ с установленной мощностью 3404,6 МВт. Производство электрической энергии гидравлическими станциями осуществляет одна из крупнейших гидроэлектростанций в мире по мощности и выработке электроэнергии – филиал ПАО «РусГидро» - «Жигулевская ГЭС» (20 гидрогенераторов установленной мощностью 2446 МВт). Электрическая энергия также производится блок-станциями промышленных предприятий, а также с использованием возобновляемых источников энергии (солнечная энергия) ООО «Солар Системс». Из них доля организаций частной формы собственности составила 100%.

Доминирующее положение на региональном рынке занимает филиал Самарский ПАО «Т Плюс».

Субсидирование организаций сектора за счет средств регионального бюджета в отчетном году не производилось.

Обращения и жалобы по проблематике наличия и уровня административных барьеров и удовлетворенности потребителей качеством оказываемых на рынке производства электрической энергии (мощности) на розничном рынке электрической энергии (мощности), включая производство электрической энергии (мощности) в режиме когенерации не поступали.

По результатам мониторинга состояния конкуренции на рынке производства электрической энергии (мощности) на розничном рынке электрической энергии (мощности), включая производство электрической энергии (мощности) в режиме когенерации по итогам 2021 года департаментом ценового и тарифного регулирования Самарской области было определено, что административные барьеры доступа на рынок новых участников отсутствуют.

В целях развития конкуренции на рынке производства электрической энергии (мощности) на розничном рынке электрической энергии (мощности), включая производство электрической энергии (мощности) в режиме

когенерации в 2021 году департаментом ценового и тарифного регулирования Самарской области осуществлялось формирование показателей в рамках сводного прогнозного баланса производства и поставок электрической энергии (мощности) по Самарской области, в том числе в целях определения доли организаций частной формы собственности в сфере производства электрической энергии (мощности) на розничном рынке электрической энергии (мощности), включая производство электрической энергии (мощности) в режиме когенерации.

Плановое значение ключевого показателя развития конкуренции на рынке, предусмотренное «дорожной картой» по содействию развитию конкуренции на 2021 год, достигнуто и представлено в Разделе 3 Доклада.

В целом, исходя из результатов мониторинга состояния конкуренции на рынке производства электрической энергии (мощности) на розничном рынке электрической энергии (мощности), включая производство электрической энергии (мощности) в режиме когенерации в 2021 году, уровень развития конкуренции на рынке является низким.

2.3.1.17. Рынок оказания услуг по перевозке пассажиров автомобильным транспортом по муниципальным маршрутам регулярных перевозок

По состоянию на 1 января 2022 года на рынке оказания услуг по перевозке пассажиров автомобильным транспортом по муниципальным маршрутам регулярных перевозок Самарской области деятельность осуществляли 41 хозяйствующий субъект. Из них доля организаций частной формы собственности составила 75,6% (31 единицу). Соответственно, удельный вес государственных и муниципальных предприятий на рынке по итогам 2021 года составил 24,4%. По сравнению с 2020 годом количество хозяйствующих субъектов и организаций частной формы собственности на рынке не изменилось.

На региональном рынке оказания услуг по перевозке пассажиров автомобильным транспортом по муниципальным маршрутам регулярных перевозок Самарской области отсутствуют хозяйствующие субъекты, занимающие доминирующее положение. При этом услуги по перевозке пассажиров автомобильным транспортом по муниципальным маршрутам регулярных перевозок на территории региона также оказывают такие крупные организации, как: МП «Тольяттинское пассажирское автотранспортное предприятие № 3» (16,1%) и ООО «Самара Авто Газ» (15,7%).

Доля населения Самарской области, охваченного оказываемыми на рынке услугами по перевозке пассажиров автомобильным транспортом по муниципальным маршрутам регулярных перевозок Самарской области организациями частной формы собственности, в общей численности потребителей данной услуги в 2021 году составила 92,84%. По сравнению с 2020 годом охват потребителей услугами негосударственных (немуниципальных) организаций на рынке не изменился.

Объем субсидирования муниципальных предприятий на рынке за счет средств областного бюджета по итогам 2021 года составил 829,2 млн. руб. Организациям частной формы собственности за счет средств регионального бюджета в отчетном году было предоставлено 552,2 млн. рублей в целях возмещения расходов транспортным организациям, осуществляющим перевозки отдельных категорий граждан по социальным картам жителя Самарской области.

По сравнению с 2020 годом объем субсидирования муниципальных предприятий в 2021 году увеличился на 0,58%, а объем предоставленных бизнесу бюджетных средств уменьшился на 21,26%. Данная ситуация обусловлена снижением пассажиропотока в связи с распространением новой коронавирусной инфекции.

В 2021 году в адрес министерства транспорта и автомобильных дорог Самарской области поступило 658 жалоб и обращений граждан по вопросам организации пассажирских перевозок, сбоях в расписании движения, организации дополнительных автобусных маршрутов, некорректного поведения водителей транспортных средств.

По результатам мониторинга состояния конкуренции на рынке оказания услуг по перевозке пассажиров автомобильным транспортом по муниципальным маршрутам регулярных перевозок Самарской области по итогам 2021 года министерством транспорта и автомобильных дорог Самарской области было определено, что в настоящее время существуют следующие барьеры доступа на рынок новых участников:

- экономические барьеры:

— необходимость осуществления значительных первоначальных капитальных вложений при длительных сроках окупаемости этих вложений: приобретение транспортных средств, закупка и установка контрольно-кассовой техники, оборудования ГЛОНАСС, тахографов, оснащение транспортных средств в соответствии с требованиями Федерального закона «О транспортной безопасности»;

— повышение стоимости автомобильных бензинов и дизельного топлива;

— повышение стоимости технического обслуживания транспортных средств;

— дополнительные затраты на осуществление обязательных социально-значимых маршрутов с низким пассажиропотоком.

- административные барьеры:

— аттестация работников по транспортной безопасности, а также дополнительное обучение сотрудников по обеспечению доступной среды маломобильным гражданам;

— получение разрешительной документации (аттестация водителей, проведение категорирования транспортных средств);

— конкурсный отбор на право получения свидетельства об осуществлении перевозок по маршруту регулярных перевозок.

В целях развития конкуренции на рынке оказания услуг по перевозке

пассажирам автомобильным транспортом по муниципальным маршрутам регулярных перевозок Самарской области в 2021 году министерством транспорта и автомобильных дорог Самарской области были реализованы следующие меры:

- в рамках федерального проекта «Общесистемные меры развития дорожного хозяйства» национального проекта «Безопасные качественные дороги» обновлен подвижной состав наземного общественного пассажирского транспорта городского округа Самара, в котором на условиях лизинга закуплены 22 низкопольных троллейбуса большого класса;

- транспортным организациям в целях возмещения понесенных ими расходов на оказание услуг по перевозке отдельных категорий граждан по социальным картам жителя Самарской области предоставлены субсидии в размере 1381,4 млн. рублей;

- жителям городских округов Самара и Тольятти предоставлена возможность оплаты проезда в общественном транспорте банковскими картами.

Плановое значение ключевого показателя развития конкуренции на рынке, предусмотренное «дорожной картой» по содействию развитию конкуренции на 2021 год, достигнуто и представлено в Разделе 3 Доклада.

В целом, исходя из результатов мониторинга состояния конкуренции на рынке оказания услуг по перевозке пассажиров автомобильным транспортом по муниципальным маршрутам регулярных перевозок Самарской области в 2021 году, уровень развития конкуренции на рынке является высоким.

2.3.1.18. Рынок оказания услуг по перевозке пассажиров автомобильным транспортом по межмуниципальным маршрутам регулярных перевозок

По состоянию на 1 января 2022 года на рынке оказания услуг по перевозке пассажиров автомобильным транспортом по межмуниципальным маршрутам регулярных перевозок Самарской области деятельность осуществляли 42 хозяйствующих субъекта. Из них доля организаций частной формы собственности составила 97,6% (41 единица). Соответственно, удельный вес государственных и муниципальных предприятий на рынке по итогам 2021 года составил 2,4%.

По сравнению с 2020 годом количество хозяйствующих субъектов на рынке не изменилось. При этом количество организаций частной формы собственности увеличилось на 1 единицу, соответственно, занимаемая ими доля на рынке к уровню 2020 года также увеличилась.

На региональном рынке оказания услуг по перевозке пассажиров автомобильным транспортом по межмуниципальным маршрутам регулярных перевозок Самарской области отсутствуют хозяйствующие субъекты, занимающие доминирующее положение. При этом услуги по перевозке пассажиров автомобильным транспортом по межмуниципальным маршрутам регулярных перевозок на территории региона также оказывают такие

крупные организации, как АО «Евразийская Корпорация Автовокзалов» (14%).

Доля населения Самарской области, охваченного оказываемыми на рынке услугами по перевозке пассажиров автомобильным транспортом по межмуниципальным маршрутам регулярных перевозок организациями частной формы собственности, в общей численности потребителей данной услуги в 2021 году составила 99%. По сравнению с 2020 годом охват потребителей услугами негосударственных (немуниципальных) организаций на рынке не изменился.

Субсидирование государственных предприятий и организаций частной формы собственности на рынке за счет средств областного бюджета в 2021 году не осуществлялось.

В 2021 году в адрес министерства транспорта и автомобильных дорог Самарской области поступило 1015 жалоб и обращений по вопросам организации пассажирских перевозок, сбоях в расписании движения, организации дополнительных автобусных маршрутов, некорректного поведения водителей транспортных средств.

По результатам мониторинга состояния конкуренции на рынке оказания услуг по перевозке пассажиров автомобильным транспортом по межмуниципальным маршрутам регулярных перевозок Самарской области по итогам 2021 года министерством транспорта и автомобильных дорог Самарской области было определено, что в настоящее время существуют следующие барьеры доступа на рынок новых участников:

- экономические барьеры:

— необходимость осуществления значительных первоначальных капитальных вложений при длительных сроках окупаемости этих вложений: приобретение транспортных средств, закупка и установка контрольно-кассовой техники, оборудования ГЛОНАСС, тахографов, оснащение транспортных средств в соответствии с требованиями Федерального закона «О транспортной безопасности»;

— повышение стоимости топлива и горюче-смазочных материалов;

— повышение стоимости технического обслуживания транспортных средств;

— дополнительные затраты на осуществление обязательных социально значимых маршрутов с низким пассажиропотоком.

- административные барьеры:

— аттестация работников по транспортной безопасности, а также дополнительное обучение сотрудников по обеспечению доступной среды маломобильным гражданам;

— получение разрешительной документации (аттестация водителей, проведение категорирования транспортных средств);

— конкурсный отбор на право получения свидетельства об осуществлении перевозок по маршруту регулярных перевозок (требование предусмотрено нормами Федерального закона от 13.07.2015 № 220-ФЗ).

В целях развития конкуренции на рынке оказания услуг по перевозке

пассажирами автомобильным транспортом по межмуниципальным маршрутам регулярных перевозок Самарской области в 2021 году министерством транспорта и автомобильных дорог Самарской области были реализованы следующие меры:

- установлены 5 межмуниципальных автобусных маршрутов (из них 4 по инициативе негосударственных перевозчиков);
- изменено 28 межмуниципальных автобусных маршрутов (по инициативе негосударственных перевозчиков);
- проведено 2 открытых конкурса на право получения свидетельства об осуществлении перевозок по маршруту регулярных перевозок.

Внедрение положений Стандарта позволило сохранить на рынке оказания услуг по перевозке пассажиров автомобильным транспортом по межмуниципальным маршрутам регулярных перевозок Самарской области долю населения Самарской области, охваченного оказываемыми на рынке услугами по перевозке пассажиров автомобильным транспортом по межмуниципальным маршрутам регулярных перевозок организациями частной формы собственности, в общей численности потребителей данной услуги.

Все транспортные средства, осуществляющие пассажирские перевозки по межмуниципальным маршрутам, оборудованы тахографами.

Плановое значение ключевого показателя развития конкуренции на рынке, отражающего долю услуг (работ) по перевозке пассажиров автомобильным транспортом по межмуниципальным маршрутам регулярных перевозок, оказанных (выполненных) организациями частной формы собственности, не достигнуто по причине свободного входа на рынок оказания услуг по перевозке пассажиров автомобильным транспортом по межмуниципальным маршрутам регулярных перевозок Самарской области организаций любой формы собственности. Так в 2020 году победителями в открытом конкурсе на право получения свидетельств об осуществлении перевозок по маршруту регулярных перевозок были признаны МП г.о. Самара «Трамвайно-троллейбусное управление» (далее – ТТУ), МУП «Приволжское пассажирское автотранспортное предприятие». При этом следует отметить, что с мая 2021 года ТТУ прекратило выполнение межмуниципальных перевозок.

В целом, исходя из результатов мониторинга состояния конкуренции на рынке оказания услуг по перевозке пассажиров автомобильным транспортом по межмуниципальным маршрутам регулярных перевозок Самарской области в 2021 году, уровень развития конкуренции на рынке является высоким.

2.3.1.19. Рынок оказания услуг по перевозке пассажиров и багажа легковым такси

По состоянию на 1 января 2022 года на рынке оказания услуг по перевозке пассажиров и багажа легковым такси деятельность осуществляли

261 хозяйствующий субъект. Из них доля организаций частной формы собственности составила 100% (261 хозяйствующий субъект).

По сравнению с 2020 годом количество хозяйствующих субъектов на рынке уменьшилось на 76,4%, однако все субъекты являются организациями частной формы собственности, соответственно занимаемая ими доля на рынке к уровню 2020 года не изменилась и составила 100%.

Снижение количества хозяйствующих субъектов на рынке обусловлено тем, что до 2021 года разрешение на осуществление деятельности по перевозкам пассажиров и багажа легковым такси на территории Самарской области выдавалось сроком на 5 лет без возможности аннулирования. Аннулировать разрешение в такой ситуации можно было только в судебном порядке. В 2021 году в связи с поступающими обращениями граждан было принято постановление Правительства Самарской области от 12.08.2021 № 570 «О внесении изменений в постановление Правительства Самарской области от 19.12.2011 № 820 «О мерах по реализации Федерального закона от 21.04.2011 № 69-ФЗ «О внесении изменений в отдельные законодательные акты Российской Федерации», предусматривающее возможность досрочного прекращения действия разрешения. В связи с этим в министерство транспорта и автомобильных дорог Самарской области стали поступать соответствующие заявления. Кроме того, у части разрешений истек срок действия.

На региональном рынке оказания услуг по перевозке пассажиров и багажа легковым такси отсутствуют хозяйствующие субъекты, занимающие доминирующее положение.

Доля населения Самарской области, охваченного оказываемыми на рынке оказания услуг по перевозке пассажиров и багажа легковым такси на территории региона организациями частной формы собственности, в общей численности потребителей данной услуги в 2021 году составила 100%.

Субсидирование организаций частной формы собственности на рынке за счет средств областного бюджета в 2021 году не осуществлялось.

Обращения и жалобы по проблематике наличия и уровня административных барьеров и удовлетворенности потребителей качеством оказываемых на рынке оказания услуг по перевозке пассажиров и багажа легковым такси в министерство транспорта и автомобильных дорог Самарской области в 2021 году не поступали.

По результатам мониторинга состояния конкуренции на рынке оказания услуг по перевозке пассажиров и багажа легковым такси по итогам 2021 года министерством транспорта и автомобильных дорог Самарской области было определено, что:

- административные барьеры доступа на рынок новых участников отсутствуют;
- административные барьеры ведения бизнеса на рынке отсутствуют;
- ключевые проблемы и факторы, препятствующие развитию конкуренции на рынке, отсутствуют.

В целях развития конкуренции на рынке оказания услуг по перевозке

пассажирам и багажа легковым такси в 2021 году министерством транспорта и автомобильных дорог Самарской области выдано 494 разрешения на осуществление деятельности по перевозке пассажиров и багажа легковым такси.

Внедрение положений Стандарта позволило сохранить на рынке оказания услуг по перевозке пассажиров и багажа легковым такси Самарской области долю населения Самарской области, охваченного оказываемыми на рынке оказания услуг по перевозке пассажиров и багажа легковым такси на территории региона организациями частной формы собственности, в общей численности потребителей данной услуги.

Плановое значение ключевого показателя развития конкуренции на рынке, предусмотренное «дорожной картой» по содействию развитию конкуренции на 2021 год, достигнуто и представлено в Разделе 3 Доклада.

В целом, исходя из результатов мониторинга состояния конкуренции на рынке оказания услуг по перевозке пассажиров и багажа легковым такси в 2021 году, уровень развития конкуренции на рынке является высоким.

2.3.1.20. Рынок оказания услуг по ремонту автотранспортных средств

По состоянию на 1 января 2022 года на рынке оказания услуг по ремонту автотранспортных средств Самарской области деятельность осуществляли 1065 хозяйствующих субъектов.

Из них доля организаций частной формы собственности составила 99,9% (1064 единицы). Соответственно, удельный вес муниципальных предприятий на рынке по итогам 2021 года составил 0,1%.

По сравнению с 2020 годом количество хозяйствующих субъектов на рынке уменьшилось на 17,3% за счет снижения организаций частной формы собственности на 222 единицы (с 1286 до 1064). При этом занимаемая ими доля на рынке к уровню 2020 года не изменилась.

На региональном рынке оказания услуг по ремонту автотранспортных средств отсутствуют хозяйствующие субъекты, занимающие доминирующее положение.

Обращения и жалобы по проблематике наличия и уровня административных барьеров и удовлетворенности потребителей качеством оказываемых на рынке оказания услуг по ремонту автотранспортных средств в министерство промышленности и торговли Самарской области в 2021 году не поступали.

По результатам мониторинга состояния конкуренции на рынке оказания услуг по ремонту автотранспортных средств по итогам 2021 года определено, что:

- административные барьеры доступа на рынок новых участников отсутствуют;
- административные барьеры ведения бизнеса на рынке отсутствуют;
- ключевые проблемы и факторы, препятствующие развитию конкуренции на рынке, отсутствуют.

В целях развития конкуренции на рынке оказания услуг по ремонту

автотранспортных средств в 2021 году министерством промышленности и торговли Самарской области осуществлялся мониторинг в виде сбора и обобщения информации о количестве хозяйствующих субъектов, оказывающих услуги по ремонту автотранспортных средств на территории городских округов и муниципальных районов Самарской области.

Плановое значение ключевого показателя развития конкуренции на рынке оказания услуг по ремонту автотранспортных средств, отражающего долю организаций частной формы собственности в сфере оказания услуг по ремонту автотранспортных средств в 2021 году (99,9%), достигнуто.

В целом, исходя из результатов мониторинга состояния конкуренции на рынке оказания услуг по ремонту автотранспортных средств в 2021 году, уровень развития конкуренции на рынке является высоким.

2.3.1.21. Рынок услуг связи, в том числе услуг по предоставлению широкополосного доступа к информационно-телекоммуникационной сети Интернет

По состоянию на 1 января 2022 года на рынке услуг связи, в том числе услуг по предоставлению широкополосного доступа к информационно-телекоммуникационной сети Интернет (далее – ШПД) Самарской области деятельность осуществляли 2649 хозяйствующих субъектов. Из них доля организаций частной формы собственности составила 99,01% (2623 единицы). Соответственно, удельный вес государственных и муниципальных предприятий на рынке по итогам 2021 года составил 0,99%.

По сравнению с 2020 годом количество хозяйствующих субъектов на рынке уменьшилось на 1,9%. При этом количество организаций частной формы собственности уменьшилось на 52 единицы, однако, занимаемая ими доля на рынке к уровню 2020 года увеличилась.

На региональном рынке ШПД существенное положение в сети связи общего пользования занимает Самарский филиал ПАО «Ростелеком». При этом услуги связи на территории региона также оказывают такие крупные организации, как ПАО «Мегафон», ПАО «ВымпелКом», ПАО «МТС», ООО «Т2 Мобайл», АО «Эр-Телеком Холдинг», ООО «Самарасвязьинформ», ООО «Теленет», ООО «Инфолада» и другие.

Доля населения Самарской области, охваченного оказываемыми на рынке услугами ШПД организациями частной формы собственности, в общей численности потребителей данной услуги в 2021 году составила 99,2%. По сравнению с 2020 годом охват потребителей услугами негосударственных (немуниципальных) организаций на рынке ШПД увеличился на 7,2 процентных пункта.

Организациям частной формы собственности за счет средств регионального бюджета в отчетном году было предоставлено субсидии в размере 13,2 млн. рублей.

В 2021 году в адрес департамента информационных технологий и связи Самарской области (далее – департамент) поступило 446 жалоб и обращений

граждан по вопросам, в основном связанным с качеством услуг ШПД в местах с низкой плотностью проживающего населения.

По результатам мониторинга состояния конкуренции на рынке ШПД по итогам 2021 года департаментом было определено, что:

- административными барьерами доступа на рынок новых участников являются экономические ограничения, связанные с необходимостью осуществления значительных первоначальных капитальных вложений при длительных сроках их окупаемости, а также высокие издержки привлечения финансирования для потенциальных участников по сравнению с хозяйствующими субъектами, осуществляющими деятельность на рынке ШПД;
- административные барьеры ведения бизнеса на рынке отсутствуют;
- ключевые проблемы и факторы, препятствующие развитию конкуренции на рынке, отсутствуют.

В целях развития конкуренции на рынке ШПД в 2021 году департаментом были реализованы следующие меры:

- на сайте департамента размещен перечень объектов, учтенных в реестрах государственной и муниципальной собственности, на которых возможно размещение объектов и сооружений связи;
- осуществлена установка базовых станций подвижной радиотелефонной связи оператора ПАО «Ростелеком» (далее – базовая станция ПРТС) в 75 населенных пунктах региона с численностью жителей от 100 до 500 человек в рамках реализации пилотного этапа проекта «Устранение цифрового неравенства 2.0»;
- осуществлена установка базовых станций ПРТС оператора ПАО «МегаФон» в 10 населенных пунктах региона с численностью жителей не более 1000 человек.

Внедрение положений Стандарта позволило достичь улучшения качества услуг связи и увеличения пропускной способности каналов передачи данных, расширения сетей стандартов 3G и 4G на территории Самарской области.

Плановые значения всех ключевых показателей развития конкуренции на рынке, предусмотренных «дорожной картой» по содействию развитию конкуренции на 2021 год, достигнуты и представлены в Разделе 3 Доклада.

В целом, исходя из результатов мониторинга состояния конкуренции на рынке ШПД в 2021 году, уровень развития конкуренции на рынке является высоким.

2.3.1.22. Рынок жилищного строительства

(за исключением индивидуального жилищного строительства)

По состоянию на 1 января 2022 года на рынке жилищного строительства Самарской области (за исключением индивидуального жилищного строительства) деятельность осуществляли 84 хозяйствующих субъекта. Из них доля организаций частной формы собственности составляла 100%. Соответственно, государственные и муниципальные предприятия на данном рынке отсутствуют. По сравнению с 2020 годом количество

хозяйствующих субъектов на рынке уменьшилось на 5% (на 4 единицы).

На региональном рынке жилищного строительства отсутствуют хозяйствующие субъекты, занимающие доминирующее положение.

Обращения и жалобы по проблематике наличия и уровня административных барьеров и удовлетворенности потребителей качеством оказываемых на рынке жилищного строительства в министерство строительства Самарской области в 2021 году не поступали.

По результатам мониторинга состояния конкуренции на рынке жилищного строительства по итогам 2021 года определено, что:

- административные барьеры доступа на рынок новых участников отсутствуют;
- административные барьеры ведения бизнеса на рынке отсутствуют;
- ключевые проблемы и факторы, препятствующие развитию конкуренции на рынке, отсутствуют.

В целях развития конкуренции на рынке жилищного строительства в 2021 году министерством строительства Самарской области (далее в разделе – министерство) реализованы следующие меры:

- на официальном сайте министерства и официальных сайтах органов местного самоуправления муниципальных образований в Самарской области в сети Интернет опубликованы актуальные планы формирования и предоставления прав на земельные участки (в том числе на картографической основе) в целях жилищного строительства, развития застроенных территорий, освоения территории и комплексного освоения земельных участков в целях строительства стандартного жилья;

- на официальном сайте министерства и официальных сайтах органов местного самоуправления муниципальных образований в Самарской области в сети Интернет опубликованы актуальные планы по созданию объектов инфраструктуры, в том числе на картографической основе;

- обеспечено проведение аукционов на право аренды земельных участков в целях жилищного строительства, развития застроенных территорий, освоения территории и комплексного освоения земельных участков в целях строительства стандартного жилья.

Плановые значения всех ключевых показателей развития конкуренции на рынке, предусмотренные «дорожной картой» по содействию развитию конкуренции на 2021 год, достигнуты и представлены в Разделе 3 Доклада.

В целом, исходя из результатов мониторинга состояния конкуренции на рынке жилищного строительства (за исключением индивидуального жилищного строительства) в 2021 году, уровень развития конкуренции на рынке является высоким.

2.3.1.23. Рынок строительства объектов капитального строительства, за исключением жилищного и дорожного строительства

По состоянию на 1 января 2022 года на рынке строительства объектов капитального строительства Самарской области, за исключением жилищного и дорожного строительства, деятельность осуществляли 325 хозяйствующих

субъектов. По сравнению с 2020 годом количество хозяйствующих субъектов на рынке увеличилось на 37%. При этом количество организаций частной формы собственности увеличилось на 88 единиц (до 296 единиц). Соответственно, занимаемая ими доля на рынке увеличилась к уровню 2020 года и составила 91,1%. Удельный вес государственных и муниципальных предприятий по итогам 2021 года составил 8,9%.

На региональном рынке строительства объектов капитального строительства, за исключением жилищного и дорожного строительства, отсутствуют хозяйствующие субъекты, занимающие доминирующее положение.

Обращения и жалобы по проблематике наличия и уровня административных барьеров и удовлетворенности потребителей качеством оказываемых на рынке услуг в министерство строительства Самарской области в 2021 году не поступали.

По результатам мониторинга состояния конкуренции на рынке строительства объектов капитального строительства по итогам 2021 года определено, что:

- административные барьеры доступа на рынок новых участников отсутствуют;
- административные барьеры ведения бизнеса на рынке отсутствуют;
- ключевые проблемы и факторы, препятствующие развитию конкуренции на рынке, отсутствуют.

В целях развития конкуренции на рынке строительства объектов капитального строительства, за исключением жилищного и дорожного строительства, в 2021 году министерством строительства Самарской области (далее в разделе – министерство) реализованы следующие меры:

- обеспечено предоставление государственных (муниципальных) услуг по выдаче градостроительного плана земельного участка исключительно в электронном виде;
- обеспечено предоставление государственных (муниципальных) услуг по выдаче разрешения на строительство, а также разрешения на ввод объекта в эксплуатацию исключительно в электронном виде;
- на официальном сайте министерства и официальных сайтах органов местного самоуправления муниципальных образований в Самарской области в сети Интернет опубликованы и актуализированы административные регламенты предоставления государственных (муниципальных) услуг по выдаче градостроительного плана земельного участка, разрешения на строительство и разрешения на ввод объекта в эксплуатацию.

Плановые значения всех ключевых показателей развития конкуренции на рынке, предусмотренных «дорожной картой» по содействию развитию конкуренции на 2021 год, достигнуты и представлены в Разделе 3 Доклада.

В целом, исходя из результатов мониторинга состояния конкуренции на рынке строительства объектов капитального строительства, за исключением жилищного и дорожного строительства, в 2021 году, уровень развития конкуренции на рынке является высоким.

2.3.1.24. Рынок дорожной деятельности (за исключением проектирования)

По состоянию на 1 января 2022 года на рынке дорожной деятельности (за исключением проектирования) Самарской области деятельность осуществляли 49 хозяйствующих субъектов. Из них доля организаций частной формы собственности составила 100% (49 единиц). По сравнению с 2020 годом количество хозяйствующих субъектов и организаций частной формы собственности на рынке не изменилось.

На региональном рынке дорожной деятельности (за исключением проектирования) отсутствуют хозяйствующие субъекты, занимающие доминирующее положение. Крупнейшими участниками рынка являются ООО «Самаратранстрой» (23%), ООО «Автодоринжиниринг» (12%) и ООО «Стройсервис» (9%).

Субсидирование государственных предприятий и организаций частной формы собственности на рынке за счет средств областного бюджета в 2021 году не осуществлялось.

Обращения и жалобы по проблематике наличия и уровня административных барьеров и удовлетворенности потребителей качеством оказываемых на рынке дорожной деятельности (за исключением проектирования) услуг в министерство транспорта и автомобильных дорог Самарской области в 2021 году не поступали.

По результатам мониторинга состояния конкуренции на рынке дорожной деятельности (за исключением проектирования) по итогам 2021 года министерством транспорта и автомобильных дорог Самарской области было определено, что:

- административные барьеры доступа на рынок новых участников отсутствуют;
- административные барьеры ведения бизнеса на рынке отсутствуют;
- ключевые проблемы и факторы, препятствующие развитию конкуренции на рынке, отсутствуют.

Развитие конкуренции на рынке дорожной деятельности (за исключением проектирования) осуществляется исключительно в рамках действующего законодательства, а именно федерального закона «О контрактной системе в сфере закупок товаров, работ, услуг для обеспечения государственных и муниципальных нужд» от 05.04.2013 № 44-ФЗ, поскольку заказчиками на данном рынке выступают исключительно органы власти различных уровней и подведомственные им организации.

Плановое значение ключевого показателя развития конкуренции на рынке дорожной деятельности, предусмотренное «дорожной картой» по содействию развитию конкуренции на 2021 год, достигнуто и представлено в Разделе 3 Доклада.

В целом, исходя из результатов мониторинга состояния конкуренции на рынке дорожной деятельности (за исключением проектирования) в 2021 году, уровень развития конкуренции на рынке является высоким.

2.3.1.25. Рынок архитектурно-строительного проектирования

По состоянию на 1 января 2022 года на рынке архитектурно-строительного проектирования Самарской области деятельность осуществляли 125 хозяйствующих субъектов. Из них доля организаций частной формы собственности составила 99,2% (124 единицы). Также на рынке присутствует одно государственное предприятие (0,8%). По сравнению с 2020 годом количество хозяйствующих субъектов на рынке увеличилось на 86,6% (на 58 единиц).

На региональном рынке архитектурно-строительного проектирования отсутствуют хозяйствующие субъекты, занимающие доминирующее положение.

Обращения и жалобы по проблематике наличия и уровня административных барьеров и удовлетворенности потребителей качеством оказываемых на рынке архитектурно-строительного проектирования в министерство строительства Самарской области в 2021 году не поступали.

По результатам мониторинга состояния конкуренции на рынке архитектурно-строительного проектирования по итогам 2021 года определено, что:

- административные барьеры доступа на рынок новых участников отсутствуют;
- административные барьеры ведения бизнеса на рынке отсутствуют;
- ключевые проблемы и факторы, препятствующие развитию конкуренции на рынке, отсутствуют.

В целях развития конкуренции на рынке архитектурно-строительного проектирования в 2021 году заинтересованные организации проинформированы о порядке проведения экспертизы проектной документации и результатов инженерных изысканий, а также средней рыночной стоимости работ посредством размещения соответствующей информации в сети Интернет.

Плановые значения всех ключевых показателей развития конкуренции на рынке, предусмотренных «дорожной картой» по содействию развитию конкуренции на 2021 год, достигнуты и представлены в Разделе 3 Доклада.

В целом, исходя из результатов мониторинга состояния конкуренции на рынке архитектурно-строительного проектирования в 2021 году, уровень развития конкуренции на рынке является высоким.

2.3.1.26. Рынок лабораторных исследований для выдачи ветеринарных сопроводительных документов

По состоянию на 1 января 2022 года на рынке лабораторных исследований для выдачи ветеринарных сопроводительных документов Самарской области деятельность осуществляли 4 хозяйствующих субъекта. Из них доля организаций частной формы собственности составила 25% (1 единица). Соответственно, удельный вес государственных предприятий на

рынке по итогам 2021 года составил 75%.

По сравнению с 2020 годом количество хозяйствующих субъектов на рынке не изменилось. Количество организаций частной формы собственности и занимаемая ими доля также не изменились.

На региональном рынке лабораторных исследований для выдачи ветеринарных сопроводительных документов отсутствуют хозяйствующие субъекты, занимающие доминирующее положение. При этом услуги по лабораторным исследованиям для выдачи ветеринарных сопроводительных документов на территории региона также оказывают такие подведомственные федеральным органам власти организации, как Федеральное государственное бюджетное учреждение «Центральная научно методическая ветеринарная лаборатория», испытательная лаборатория Федерального государственного бюджетного учреждения «Российский сельскохозяйственный центр» (филиал по Самарской области).

Доля населения Самарской области, охваченного оказываемыми на рынке услугами лабораторных исследований для выдачи ветеринарных сопроводительных документов организациями частной формы собственности, в общей численности потребителей данной услуги в 2021 году составила 11%. По сравнению с 2020 годом охват потребителей услугами негосударственных (немуниципальных) организаций на рынке не изменился.

В 2021 году объем субсидирования государственных предприятий на рынке лабораторных исследований для выдачи ветеринарных сопроводительных документов за счет средств областного бюджета составил 2,4 млн. рублей. В 2020 году бюджетные средства не предоставлялись в связи с отсутствием субсидирования.

Организациям частной формы собственности за счет средств регионального бюджета в отчетном году, как и в прошлом году, бюджетные средства не предоставлялись. Данная ситуация обусловлена отсутствием субсидирования лабораторий частной формы собственности.

Обращения и жалобы по проблематике наличия и уровня административных барьеров и удовлетворенности потребителей качеством оказываемых на рынке лабораторных исследований для выдачи ветеринарных сопроводительных документов в департамент ветеринарии Самарской области в 2021 году не поступали.

По результатам мониторинга состояния конкуренции на рынке лабораторных исследований для выдачи ветеринарных сопроводительных документов по итогам 2021 года департаментом ветеринарии Самарской области было определено, что:

- административные барьеры доступа на рынок новых участников отсутствуют;
- административные барьеры ведения бизнеса на рынке отсутствуют;
- ключевые проблемы и факторы, препятствующие развитию конкуренции на рынке, отсутствуют.

В целях развития конкуренции на рынке лабораторных исследований

для выдачи ветеринарных сопроводительных документов в 2021 году департаментом были реализованы следующие меры:

- проведены консультации для организаций частной формы собственности по вопросам, касающимся критериев аккредитации в национальной системе аккредитации в целях проведения лабораторных исследований для выдачи ветеринарных сопроводительных документов (проведено 2 консультации). Режим доступа: <https://depvet.samregion.ru/wp-content/uploads/sites/12/2022/01/dok-2021.docx>.

- в целях повышения уровня информированности потенциальных потребителей услуг об участниках рынка лабораторных исследований для выдачи ветеринарных сопроводительных документов на официальном сайте департамента размещен актуальный реестр лабораторий (испытательных центров), входящих в систему органов и учреждений Государственной ветеринарной службы Российской Федерации, и лабораториях (испытательных центрах) частной формы собственности, аккредитованных в национальной системе аккредитации по адресу: <http://depvet.samregion.ru/wp-content/uploads/sites/12/2020/03/reestr.xlsx>.

Плановое значение ключевого показателя развития конкуренции на рынке лабораторных исследований для выдачи ветеринарных сопроводительных документов, отражающего долю организаций частной формы собственности в сфере лабораторных исследований для выдачи ветеринарных сопроводительных документов в 2021 году (25%), достигнуто.

В целях развития конкуренции на рынке лабораторных исследований для выдачи ветеринарных сопроводительных документов 2021 году департаментом были реализованы следующие меры:

- создание условий для развития аккредитованных лабораторий, в том числе за счет оказания государственной поддержки на повышение качества лабораторных исследований;

- размещение в открытом доступе информации, содержащей, в том числе, исчерпывающий перечень актуальных нормативных правовых актов, регламентирующих порядок назначения лабораторных исследований подконтрольных товаров, правил аккредитации испытательных лабораторий в национальной системе аккредитации.

Внедрение положений Стандарта позволило увеличить количество обращений потребителей в лаборатории частной формы собственности.

В целом, исходя из результатов мониторинга состояния конкуренции на рынке лабораторных исследований для выдачи ветеринарных сопроводительных документов в 2021 году, уровень развития конкуренции на рынке является умеренным.

2.3.1.27. Рынок племенного животноводства

По состоянию на 1 января 2022 года на рынке племенного животноводства Самарской области деятельность осуществляли 18 хозяйствующих субъектов. Из них доля организаций частной формы

собственности составила 100%. По сравнению с 2020 годом количество хозяйствующих субъектов на рынке увеличилось на 4 единицы (на 28,6%) за счет организаций частной формы собственности.

На региональном рынке племенного животноводства отсутствуют хозяйствующие субъекты, занимающие доминирующее положение. Услуги по реализации племенного поголовья сельскохозяйственных животных на территории региона оказывают такие крупные организации, как ООО «Радна», ООО «АПЖК «Чистый продукт», ООО «Колос».

Доля потребителей Самарской области, охваченных оказываемыми на рынке услугами по реализации племенного поголовья сельскохозяйственных животных организациями частной формы собственности, составила 100% в общей численности потребителей данной услуги в 2021 году. По сравнению с 2020 годом охват потребителей услугами негосударственных (немуниципальных) организаций на рынке не изменился.

Организациям частной формы собственности за счет средств областного бюджета в 2021 году было предоставлено субсидий в размере 125,6 млн. рублей в целях содержания маточного поголовья сельскохозяйственных животных в племенных организациях. По сравнению с 2020 годом объем государственной поддержки на развитие племенного животноводства в 2021 году (исходя из расчета на 1 условную голову) не изменился.

Обращения и жалобы по проблематике наличия и уровня административных барьеров и удовлетворенности потребителей качеством оказываемых на рынке племенного животноводства услуг в министерство сельского хозяйства и продовольствия Самарской области как орган власти, ответственный за реализацию мероприятий по содействию развитию конкуренции на рынке племенного животноводства, не поступали.

По результатам мониторинга состояния конкуренции на рынке племенного животноводства по итогам 2021 года определено, что:

- административные барьеры доступа на рынок новых участников отсутствуют;
- административные барьеры ведения бизнеса на рынке отсутствуют;
- ключевые проблемы и факторы, препятствующие развитию конкуренции на рынке, отсутствуют.

В целях развития конкуренции на рынке племенного животноводства в 2021 году министерством сельского хозяйства и продовольствия Самарской области были реализованы следующие меры:

– создание условий для развития племенного животноводства, в том числе за счет оказания государственной поддержки на содержание маточного поголовья племенных сельскохозяйственных животных, приобретение племенного молодняка сельскохозяйственных животных;

– размещение в открытом доступе информации, содержащей, в том числе, исчерпывающий перечень актуальных нормативных правовых актов, регламентирующих предоставление субсидий сельскохозяйственным товаропроизводителям.

Внедрение положений Стандарта развития конкуренции позволило увеличить количество реализуемого племенного молодняка, соответствующего требованиям стандарта породы.

Плановое значение ключевого показателя развития конкуренции на рынке, предусмотренное «дорожной картой» по содействию развитию конкуренции на 2021 год, отражающего долю организаций частной формы собственности на рынке племенного животноводства, достигнуто и представлено в Разделе 3 Доклада.

В целом, исходя из результатов мониторинга состояния конкуренции на рынке племенного животноводства в 2021 году, уровень развития конкуренции на рынке является высоким.

2.3.1.28. Рынок семеноводства

По состоянию на 1 января 2022 года на рынке семеноводства Самарской области деятельность осуществляли 24 хозяйствующих субъекта. Из них доля организаций частной формы собственности составила 100%.

По сравнению с 2020 годом количество хозяйствующих субъектов, в том числе организаций частной формы собственности на рынке уменьшилось на 5 единиц (на 17,2%), при этом занимаемая ими доля на рынке к уровню 2020 года не изменилась. Снижение количества хозяйствующих субъектов на рынке обусловлено предъявляемыми требованиями к семеноводческим хозяйствам, а также введением добровольной сертификацией данного направления.

На региональном рынке семеноводства отсутствуют хозяйствующие субъекты, занимающие доминирующее положение. Среди региональных организаций наиболее крупными являются следующие: ООО «Возрождение-98», ООО КХ «Волгарь», ООО «ВолгаСемМаркет», ООО СХП «Кармала», ИП Глава КФХ «Цирулев Е.П.».

Производимым семеноводческими хозяйствами региона семенным материалом в основном обеспечиваются потребности сельскохозяйственных товаропроизводителей области. Ежегодно они производят 230-250 тыс. тонн семян, в том числе более 20 тыс. тонн элитных.

Доля потребителей Самарской области, охваченных оказываемыми на рынке услугами семеноводства организациями частной формы собственности, в общей численности потребителей данной услуги в 2021 году составила 100%. По сравнению с 2020 годом охват потребителей услугами негосударственных (немуниципальных) организаций на рынке не изменился.

Организациям частной формы собственности за счет средств областного и федерального бюджетов на поддержку элитного семеноводства, в том числе уплату роялти, в 2021 году было предоставлено 176 млн. рублей. По сравнению с 2020 годом объем предоставленных бизнесу бюджетных средств увеличился на 3,5%. Данная ситуация обусловлена увеличением объемов финансирования и увеличением площади, засеваемой элитными

семенами сельскохозяйственных культур.

Обращения и жалобы по проблематике наличия и уровня административных барьеров и удовлетворенности потребителей качеством оказываемых на рынке семеноводства услуг в министерство сельского хозяйства и продовольствия Самарской области как орган власти, ответственный за реализацию мероприятий по содействию развитию конкуренции на рынке семеноводства, не поступали.

По результатам мониторинга состояния конкуренции на рынке семеноводства по итогам 2021 года определено, что:

- административные барьеры доступа на рынок новых участников отсутствуют;
- административные барьеры ведения бизнеса на рынке отсутствуют;
- ключевые проблемы и факторы, препятствующие развитию конкуренции на рынке, отсутствуют.

В целях развития конкуренции на рынке семеноводства в 2021 году министерством сельского хозяйства и продовольствия Самарской области были реализованы следующие меры:

- создание условий для развития семеноводства, в том числе за счет оказания государственной поддержки на развитие элитного семеноводства, в том числе на уплату роялти;

- размещение в открытом доступе информации, содержащей, в том числе, исчерпывающий перечень актуальных нормативных правовых актов, регламентирующих предоставление субсидий сельхозтоваропроизводителям.

Плановое значение ключевого показателя развития конкуренции на рынке, предусмотренное «дорожной картой» по содействию развитию конкуренции на 2021 год, отражающего долю организаций частной формы собственности на рынке семеноводства, достигнуто и представлено в Разделе 3 Доклада.

В целом, исходя из результатов мониторинга состояния конкуренции на рынке семеноводства в 2021 году, уровень развития конкуренции на рынке является высоким.

2.3.1.29. Рынок вылова водных биоресурсов

По состоянию на 1 января 2022 года на рынке вылова водных биоресурсов Самарской области деятельность осуществляли 22 хозяйствующих субъекта. Из них доля организаций частной формы собственности составила 100%. Соответственно, государственные и муниципальные предприятия на рынке по итогам 2021 года отсутствуют.

По сравнению с 2020 годом количество хозяйствующих субъектов на рынке увеличилось на 22% (на 4 единицы) за счет прироста организаций частной формы собственности.

Доля населения Самарской области, охваченного оказываемыми на рынке услугами вылова водных биоресурсов организациями частной формы собственности, в общей численности потребителей данной услуги в 2021 году составила 100%.

На региональном рынке вылова водных биоресурсов отсутствуют хозяйствующие субъекты, занимающие доминирующее положение. Субсидирование предприятий на рынке за счет средств областного бюджета не осуществлялось.

Обращения и жалобы по проблематике наличия и уровня административных барьеров и удовлетворенности потребителей качеством оказываемых на рынке вылова водных биоресурсов услуг в департамент охоты и рыболовства Самарской области в 2021 году не поступало.

По результатам мониторинга состояния конкуренции на рынке вылова водных биоресурсов по итогам 2021 года департаментом охоты и рыболовства Самарской области было определено, что:

- административные барьеры доступа на рынок новых участников отсутствуют;
- административные барьеры ведения бизнеса на рынке отсутствуют;
- ключевые проблемы и факторы, препятствующие развитию конкуренции на рынке, отсутствуют.

Плановые значения всех ключевых показателей развития конкуренции на рынке, предусмотренных «дорожной картой» по содействию развитию конкуренции на 2021 год, достигнуты и представлены в Разделе 3 Доклада.

В целом, исходя из результатов мониторинга состояния конкуренции на рынке вылова водных биоресурсов в 2021 году, уровень развития конкуренции на рынке является умеренным.

2.3.1.30. Рынок переработки водных биоресурсов

По состоянию на 1 января 2022 года на рынке переработки водных биоресурсов Самарской области деятельность осуществляли 29 хозяйствующих субъектов. Доля организаций частной формы собственности составила 100%. По сравнению с 2020 годом количество хозяйствующих субъектов на рынке не изменилось.

Данный вид экономической деятельности имеет отличительную особенность. Переработкой рыбы занимаются в основном индивидуальные предприниматели, которые практически не используют рыбу, добываемую или выращиваемую на территории Самарской области, а занимаются расфасовкой привезённой морской рыбы, её солением и копчением.

На региональном рынке переработки водных биоресурсов отсутствуют хозяйствующие субъекты, занимающие доминирующее положение. При этом услуги по переработке водных биоресурсов на территории региона оказывают такие крупные организации, как ООО «РК Акватория» и ООО «Сызранский рыбокомбинат», которые работают на привозном сырье (морской рыбе и морепродуктах).

Дальнейшее увеличение числа хозяйствующих субъектов на данном рынке сдерживается очень высокой стоимостью доставки водных биоресурсов из мест их добычи. Совокупный объём производства переработанной рыбы в Самарской области составил: в 2019 году – 1,9 тыс.

тонн, в 2020 году – 1,7 тыс. тонн, в 2021 году – 3,15 тыс. тонн.

Доля населения Самарской области, охваченного оказываемыми на рынке переработки водных биоресурсов услугами организациями частной формы собственности, в общей численности потребителей данной услуги в 2021 году составила 100%. По сравнению с 2020 годом охват потребителей услугами негосударственных (немуниципальных) организаций на рынке не изменился.

Организациям частной формы собственности за счет средств регионального бюджета в 2021 году, как и в 2020 году, субсидии не предоставлялись. Данная ситуация обусловлена отсутствием заявителей на получение данной формы государственной поддержки.

Обращения и жалобы по проблематике наличия и уровня административных барьеров и удовлетворенности потребителей качеством оказываемых на рынке переработки водных биоресурсов в министерство сельского хозяйства и продовольствия Самарской области как орган власти, ответственный за реализацию мероприятий по содействию развитию конкуренции на рынке переработки водных биоресурсов, не поступали.

По результатам мониторинга состояния конкуренции на рынке переработки водных биоресурсов по итогам 2021 года определено, что:

- административные барьеры доступа на рынок новых участников отсутствуют;
- административные барьеры ведения бизнеса на рынке отсутствуют;
- ключевые проблемы и факторы, препятствующие развитию конкуренции на рынке, отсутствуют.

В целях развития конкуренции на рынке переработки водных биоресурсов в 2021 году министерством сельского хозяйства и продовольствия Самарской области были реализованы следующие меры:

- привлечение организаций, осуществляющих деятельность на рынке переработки водных биоресурсов к участию в ярмарках, организуемых на территории Самарской области;
- размещение в открытом доступе информации, содержащей, в том числе, исчерпывающий перечень актуальных нормативных правовых актов, регламентирующих предоставление субсидий сельхозтоваропроизводителям.

Плановое значение ключевого показателя развития конкуренции на рынке, предусмотренное «дорожной картой» по содействию развитию конкуренции на 2021 год, отражающего долю организаций частной формы собственности на рынке переработки водных биоресурсов, достигнуто и представлено в Разделе 3 Доклада.

В целом, исходя из результатов мониторинга состояния конкуренции на рынке переработки водных биоресурсов в 2021 году, уровень развития конкуренции на рынке является высоким.

2.3.1.31. Рынок товарной аквакультуры

По состоянию на 1 января 2022 года на рынке товарной аквакультуры Самарской области деятельность осуществляли 40 хозяйствующих

субъектов. Из них доля организаций частной формы собственности составила 100%. По сравнению с 2020 годом количество хозяйствующих субъектов на рынке не изменилось.

На региональном рынке товарной аквакультуры отсутствуют хозяйствующие субъекты, занимающие доминирующее положение. При этом услуги по реализации продукции рыбоводства на территории региона оказывают такие крупные организации, как ИП глава КФХ Ожерельев П.А., ИП глава КФХ Алекян Л.П.

Доля населения Самарской области, охваченного оказываемыми на рынке услугами по реализации продукции рыбоводства организациями частной формы собственности, в общей численности потребителей данной услуги составляет 100%.

Организациям частной формы собственности за счет средств областного бюджета в 2021 году было предоставлено субсидий в размере 10,9 млн. рублей в целях возмещения части затрат на приобретение племенного рыбопосадочного материала. По сравнению с 2020 годом объем предоставленных бизнесу бюджетных средств увеличился в 2,4 раза. Данная ситуация обусловлена увеличением объема приобретения племенного рыбопосадочного материала сельскохозяйственными товаропроизводителями Самарской области.

Обращения и жалобы по проблематике наличия и уровня административных барьеров и удовлетворенности потребителей качеством оказываемых на рынке товарной аквакультуры услуг по реализации продукции рыбоводства в министерство сельского хозяйства и продовольствия Самарской области как орган власти, ответственный за реализацию мероприятий по содействию развитию конкуренции на рынке товарной аквакультуры, не поступали.

По результатам мониторинга состояния конкуренции на рынке товарной аквакультуры по итогам 2021 года определено, что:

- административные барьеры доступа на рынок новых участников отсутствуют;
- административные барьеры ведения бизнеса на рынке отсутствуют;
- ключевые проблемы и факторы, препятствующие развитию конкуренции на рынке, отсутствуют.

В целях развития конкуренции на рынке товарной аквакультуры в 2021 году министерством сельского хозяйства и продовольствия Самарской области были реализованы следующие меры:

- создание условий для развития товарной аквакультуры, в том числе за счет оказания государственной поддержки на приобретение племенной продукции (материала);
- размещение в открытом доступе информации, содержащей, в том числе, исчерпывающий перечень актуальных нормативных правовых актов, регламентирующих предоставление субсидий сельхозтоваропроизводителям, занимающимся товарным рыбоводством.

Плановое значение ключевого показателя развития конкуренции на

рынке, предусмотренное «дорожной картой» по содействию развитию конкуренции на 2021 год, отражающего долю организаций частной формы собственности на рынке товарной аквакультуры, достигнуто и представлено в Разделе 3 Доклада.

В целом, исходя из результатов мониторинга состояния конкуренции на рынке товарной аквакультуры в 2021 году, уровень развития конкуренции на рынке является высоким.

2.3.1.32. Рынок добычи общераспространенных полезных ископаемых на участках недр местного значения

По состоянию на 1 января 2022 года на рынке добычи общераспространенных полезных ископаемых на участках недр местного значения Самарской области деятельность осуществляли 72 хозяйствующих субъектов. Из них доля организаций частной формы собственности составила 97,2% (70 единиц). Соответственно, удельный вес государственных и муниципальных предприятий на рынке по итогам 2021 года составил 2,8%.

По сравнению с 2020 годом количество хозяйствующих субъектов на рынке увеличилось на 10,8%. При этом количество организаций частной формы собственности увеличилось на 7 единиц. Соответственно, занимаемая ими доля на рынке к уровню 2020 года увеличилась 0,3 процентных пункта.

На региональном рынке добычи общераспространенных полезных ископаемых на участках недр местного значения Самарской области отсутствуют хозяйствующие субъекты, занимающие доминирующее положение.

При этом добычу общераспространенных полезных ископаемых на участках недр местного значения на территории региона осуществляют такие крупные организации, как:

ООО «Капитал Сервис» - доля добытых общераспространенных полезных ископаемых акционерного общества от общего количества добытых в 2021 году общераспространенных полезных ископаемых составляет около 39%;

АО «Самарский речной порт» - доля добытых общераспространенных полезных ископаемых акционерного общества от общего количества добытых в 2021 году общераспространенных полезных ископаемых составляет около 12%;

АО «Сокское карьероуправление» - доля добытых общераспространенных полезных ископаемых акционерного общества от общего количества добытых в 2021 году общераспространенных полезных ископаемых составляет около 10%.

Обращения и жалобы по проблематике наличия и уровня административных барьеров и удовлетворенности потребителей качеством оказываемых на рынке добычи общераспространенных полезных ископаемых на участках недр местного значения Самарской области в министерство лесного хозяйства, охраны окружающей среды и

природопользования Самарской области не поступали.

По результатам мониторинга состояния конкуренции на рынке добычи общераспространенных полезных ископаемых на участках недр местного значения Самарской области по итогам 2021 года министерством лесного хозяйства, охраны окружающей среды и природопользования Самарской области было определено, что:

- административные барьеры доступа на рынок новых участников отсутствуют;
- административные барьеры ведения бизнеса на рынке отсутствуют;
- ключевые проблемы и факторы, препятствующие развитию конкуренции на рынке, отсутствуют.

В целях развития конкуренции на рынке добычи общераспространенных полезных ископаемых на участках недр местного значения Самарской области в 2021 году министерством лесного хозяйства, охраны окружающей среды и природопользования Самарской области были проведены 3 аукциона в электронной форме по предоставлению права пользования участками недр местного значения, по результатам которых предоставлено право пользования недрами (выдана лицензия) трем организации частной формы собственности.

Кроме того, в 2021 году министерством лесного хозяйства, охраны окружающей среды и природопользования Самарской области предоставлено право пользования участками недр местного значения без проведения аукциона:

- для геологического изучения в целях поисков и оценки месторождений общераспространенных полезных ископаемых – 4 участка четырем организациям частной формы собственности;
- для разведки и добычи общераспространенных полезных ископаемых открытого месторождения при установлении факта его открытия пользователем недр, проводившим работы по геологическому изучению участка недр – выдано 8 лицензий.

В Самарской области аукционы по предоставлению права пользования участками недр местного значения для разведки и добычи общераспространенных полезных ископаемых или для геологического изучения, разведки и добычи общераспространенных полезных ископаемых переведены в электронную форму.

Перевод аукционов в электронную форму позволил:

- снизить трудозатраты в связи с автоматизацией процессов;
- оптимизировать процесс документооборота;
- увеличить количество участников аукциона;
- обеспечить конкуренцию, соблюдение принципов открытости и прозрачности.

Плановое значение ключевого показателя развития конкуренции на рынке, отражающего долю организаций частной формы собственности в сфере добычи общераспространенных полезных ископаемых на участках недр местного значения, предусмотренного «дорожной картой» по

содействию развитию конкуренции на 2021 год, достигнуто и представлено в Разделе 3 Доклада.

В целом, исходя из результатов мониторинга состояния конкуренции на рынке добычи общераспространенных полезных ископаемых на участках недр местного значения Самарской области в 2021 году, уровень развития конкуренции на рынке является умеренным.

2.3.1.33. Рынок легкой промышленности

По состоянию на 1 января 2022 года на рынке легкой промышленности Самарской области деятельность осуществлял 21 хозяйствующий субъект (без организаций с численностью работников менее 15 чел.). Из них доля организаций частной формы собственности составила 100%.

По сравнению с 2020 годом количество хозяйствующих субъектов на товарном рынке увеличилось на 10,5%, при этом все субъекты являются организациями частной формы собственности, соответственно занимаемая ими доля на рынке к уровню 2020 года не изменилась и составила 100%.

На региональном рынке легкой промышленности отсутствуют хозяйствующие субъекты, занимающие доминирующее положение.

Обращения и жалобы по проблематике наличия и уровня административных барьеров и удовлетворенности потребителей качеством оказываемых на рынке легкой промышленности услуг в министерство промышленности и торговли Самарской области в 2021 году не поступали.

По результатам мониторинга состояния конкуренции на рынке легкой промышленности по итогам 2021 года министерством промышленности и торговли Самарской области было определено, что:

- административные барьеры доступа на рынок новых участников отсутствуют;
- административные барьеры ведения бизнеса на рынке отсутствуют;
- ключевые проблемы и факторы, препятствующие развитию конкуренции на рынке, отсутствуют.

В целях развития конкуренции на рынке легкой промышленности Самарской области в 2021 году министерством промышленности и торговли Самарской области были реализованы следующие мероприятия:

- размещена информация о существующих мерах государственной поддержки для участников рынка легкой промышленности на официальном сайте министерства промышленности и торговли Самарской области;
- сформирован реестр субъектов предпринимательской деятельности, реализующих продукцию легкой промышленности, включая номенклатуру выпускаемой ими продукции, который размещен на официальном сайте министерства промышленности и торговли Самарской области;
- в целях содействия участникам рынка легкой промышленности в продвижении производимой продукции и в поиске деловых партнеров на официальном сайте министерства промышленности и торговли Самарской области регулярно размещалась информация о планируемых выставочных

мероприятиях, бизнес-миссиях.

Внедрение положений Стандарта позволило сохранить на рынке легкой промышленности высокий уровень развития конкуренции.

Плановое значение ключевого показателя развития конкуренции на рынке легкой промышленности, предусмотренного «дорожной картой» по содействию развитию конкуренции на 2021 год, достигнуто и представлено в Разделе 3 Доклада.

В целом, исходя из результатов мониторинга состояния конкуренции на рынке легкой промышленности в 2021 году, уровень развития конкуренции на рынке является высоким.

2.3.1.34. Рынок производства кирпича

По состоянию на 1 января 2022 года на рынке производства кирпича Самарской области деятельность осуществляли 7 хозяйствующих субъектов. По сравнению с 2020 годом количество хозяйствующих субъектов на рынке не изменилось. Доля организаций частной формы собственности составила 100%. На региональном рынке производства кирпича отсутствуют хозяйствующие субъекты, занимающие доминирующее положение.

Обращения и жалобы по проблематике наличия и уровня административных барьеров и удовлетворенности потребителей качеством оказываемых на рынке производства кирпича в министерство строительства Самарской области в 2021 году не поступали.

По результатам мониторинга состояния конкуренции на рынке производства кирпича по итогам 2021 года определено, что:

- административные барьеры доступа на рынок новых участников отсутствуют;
- административные барьеры ведения бизнеса на рынке отсутствуют;
- ключевые проблемы и факторы, препятствующие развитию конкуренции на рынке, отсутствуют.

В целях развития конкуренции на рынке производства кирпича в 2021 году министерством строительства Самарской области размещена информация об инвестиционной деятельности в Самарской области по направлению [«Строительство»](#).

Плановые значения всех ключевых показателей развития конкуренции на рынке, предусмотренных «дорожной картой» по содействию развитию конкуренции на 2021 год, достигнуты и представлены в Разделе 3 Доклада.

В целом, исходя из результатов мониторинга состояния конкуренции на рынке производства кирпича в 2021 году, уровень развития конкуренции на рынке является высоким.

2.3.1.35. Рынок производства бетона

По состоянию на 1 января 2022 года на рынке производства бетона Самарской области деятельность осуществляли 23 хозяйствующих субъекта. Из них доля организаций частной формы собственности составила 100%. По

сравнению с 2020 годом количество хозяйствующих субъектов на рынке не изменилось. На региональном рынке производства бетона отсутствуют хозяйствующие субъекты, занимающие доминирующее положение.

Обращения и жалобы по проблематике наличия и уровня административных барьеров и удовлетворенности потребителей качеством оказываемых на рынке производства бетона в министерство строительства Самарской области в 2021 году не поступали.

По результатам мониторинга состояния конкуренции на рынке производства бетона по итогам 2021 года определено, что:

- административные барьеры доступа на рынок новых участников отсутствуют;
- административные барьеры ведения бизнеса на рынке отсутствуют;
- ключевые проблемы и факторы, препятствующие развитию конкуренции на рынке, отсутствуют.

В целях развития конкуренции на рынке производства бетона в 2021 году министерством строительства Самарской области размещена информация об инвестиционной деятельности в Самарской области по направлению [«Строительство»](#).

Плановые значения всех ключевых показателей развития конкуренции на рынке, предусмотренных «дорожной картой» по содействию развитию конкуренции на 2021 год, достигнуты и представлены в Разделе 3 Доклада.

В целом, исходя из результатов мониторинга состояния конкуренции на рынке производства бетона в 2021 году, уровень развития конкуренции на рынке является высоким.

2.3.1.36. Рынок услуг наружной рекламы

По состоянию на 1 января 2022 года на рынке услуг наружной рекламы Самарской области деятельность осуществляли 130 хозяйствующих субъектов частной формы собственности и один хозяйствующий субъект, находящийся в собственности субъекта Российской Федерации (государственное бюджетное учреждение Самарской области «Центр размещения рекламы»).

Соответственно, доля организаций частной формы собственности на региональном рынке услуг наружной рекламы по итогам отчетного года составила 99,2%. По сравнению с 2020 годом их количество на товарном рынке увеличилось на 18 единиц (или на 16%). При этом на региональном рынке услуг наружной рекламы отсутствуют хозяйствующие субъекты, занимающие доминирующее положение.

Объем фактически предоставленной в 2021 году субсидии государственному бюджетному учреждению Самарской области «Центр размещения рекламы» на финансовое обеспечение выполнения государственного задания составил 21,69 млн. рублей. Объем предоставленной субсидии на изготовление и установку рекламных конструкций составил 6,11 млн. рублей.

Обращения и жалобы по проблематике наличия и уровня административных барьеров, и удовлетворенности потребителей качеством оказываемых на рынке услуг наружной рекламы в министерство имущественных отношений Самарской области как орган власти, ответственный за реализацию мероприятий по содействию развитию конкуренции на данном рынке, не поступали.

По результатам мониторинга состояния конкуренции на рынке услуг наружной рекламы по итогам 2021 года министерством имущественных отношений Самарской области было определено, что административные барьеры доступа на рынок новых участников отсутствуют.

В целях содействия развитию добросовестной конкуренции на рынке услуг наружной рекламы в 2021 году демонтировано 825 рекламных конструкций, установленных с нарушением действующего законодательства о рекламе. По результатам проведенных в 2021 году аукционов заключено 50 договоров на установку и эксплуатацию рекламных конструкций.

Предусмотренное «дорожной картой» плановое значение ключевого показателя развития конкуренции на рынке на 2021 год, отражающего долю организаций частной формы собственности в сфере наружной рекламы, достигнуто (100%)³ и представлено в Разделе 3 Доклада

В целом, исходя из результатов мониторинга состояния конкуренции на рынке услуг наружной рекламы в 2021 году, уровень развития конкуренции на рынке является умеренным.

2.3.1.37. Рынок водоснабжения

По состоянию на 1 января 2022 года на рынке услуг по водоснабжению Самарской области деятельность осуществляли 165 хозяйствующих субъектов. Из них доля организаций частной формы собственности составила 46,1% (76 единиц). Соответственно, удельный вес государственных и муниципальных предприятий на рынке по итогам 2021 года составил 53,9%.

По сравнению с 2020 годом количество хозяйствующих субъектов на рынке уменьшилось на 2,9%. Количество организаций частной формы собственности уменьшилось на 3 единицы. Соответственно, занимаемая ими доля на рынке к уровню 2020 года уменьшилась на 0,4 процентных пункта.

Снижение количества хозяйствующих субъектов на рынке обусловлено снижением общего числа регулируемых организаций в данной сфере и незначительным увеличением государственных и муниципальных предприятий для регулирования тарифов и оказания услуг в данной сфере.

Доминирующее положение на региональном рынке в сфере водоснабжения (питьевая вода) занимают организации ООО «Самарские коммунальные системы» (43,5%), ООО «АВТОГРАД-ВОДОКАНАЛ» (16,3%), ООО «Волжские коммунальные системы» (6,7%), ОАО «ТЕВИС»

³ Рассчитывается как отношение разницы количества действующих в 2021 году предприятий с государственным участием и количества вновь созданных в 2021 году предприятий с государственным участием к количеству действующих в 2021 году предприятий с государственным участием

(5,6%). При этом услуги в сфере водоснабжения (питьевая вода) на территории региона также оказывают такие крупные организации, как АО Новокуйбышевская нефтехимическая компания (5%) ООО «Сызраньводоканал» (2,9%), Новокуйбышевский МУП «Водоканал» (2,3%).

Доля полезного отпуска государственных и муниципальных предприятий в общем полезном отпуске по региону в целом (юридическим лицам и населению) составила 5,16%, в том числе доля в общем полезном отпуске населению – 15,1%.

Обращения и жалобы по проблематике наличия и уровня административных барьеров и удовлетворенности потребителей качеством оказываемых на рынке услуг по водоснабжению в 2021 году в адрес департамента ценового и тарифного регулирования Самарской области не поступали.

Плановое значение ключевого показателя развития конкуренции на рынке, предусмотренное «дорожной картой» по содействию развитию конкуренции на 2021 год, достигнуто и представлено в Разделе 3 Доклада.

В целом, исходя из результатов мониторинга состояния конкуренции на рынке услуг по водоснабжению в 2021 году, уровень развития конкуренции на рынке является умеренным.

2.3.1.38. Рынок водоотведения

По состоянию на 1 января 2022 года на рынке услуг по водоотведению Самарской области деятельность осуществлял 101 хозяйствующий субъект. Из них доля организаций частной формы собственности составила 54,5% (55 единиц). Соответственно, удельный вес государственных и муниципальных предприятий на рынке по итогам 2021 года составил 45,5%.

По сравнению с 2020 годом количество хозяйствующих субъектов на рынке уменьшилось на 7,3%. Количество организаций частной формы собственности уменьшилось на 2 единицы. При этом занимаемая ими доля на рынке к уровню 2020 года увеличилась на 2,2 процентных пункта.

Доминирующее положение на региональном рынке в сфере водоотведения занимают организации ООО «Самарские коммунальные системы» (24,9%), ООО «АВТОГРАД-ВОДОКАНАЛ» (18,4%), АО «Тевис» (9%), ПАО «Тольяттиазот» (8,6%), АО Новокуйбышевская нефтехимическая компания (6,4%), ООО «Аква-Строй» (6%), ООО «Волжские коммунальные системы» (4,5%), ПАО «Куйбышевазот» (4,1%). При этом услуги в сфере водоотведения на территории региона также оказывают такие крупные организации, как ООО «Сызраньводоканал» (2,4%), Новокуйбышевский МУП «Водоканал» (1,8%).

Доля полезного отпуска государственных и муниципальных предприятий в общем полезном отпуске по региону в целом (юридическим лицам и населению) составила 7,16%, в том числе доля в общем полезном отпуске населению – 9,54%.

Обращения и жалобы по проблематике наличия и уровня

административных барьеров и удовлетворенности потребителей качеством оказываемых на рынке услуг по водоотведению в 2021 году в адрес департамента ценового и тарифного регулирования Самарской области не поступало.

Плановое значение ключевого показателя развития конкуренции на рынке, предусмотренное «дорожной картой» по содействию развитию конкуренции на 2021 год, не достигнуто и представлено в Разделе 3 Доклада. Недостижение планового значения показателя произошло по причине незначительного сокращения полезного отпуска водоотведения организациями частной формы собственности и увеличением объемов по организациям государственной формы собственности.

В целом, исходя из результатов мониторинга состояния конкуренции на рынке услуг по водоотведению в 2021 году, уровень развития конкуренции на рынке является умеренным.

2.3.2. Результаты мониторинга наличия (отсутствия) административных барьеров и оценки состояния конкурентной среды субъектами предпринимательской деятельности

В целях получения независимой оценки состояния и развития конкуренции на товарных рынках Самарской области в 2021 году в регионе был проведен опрос представителей бизнеса.

Участниками исследования стали 1640 респондентов, что составляет 1,3% от числа субъектов малого и среднего предпринимательства, осуществляющих деятельность в регионе.

В структуре респондентов 67,4% являются собственниками бизнеса, 15,7% и 9,3% – руководителями высшего и среднего звена. 63,2% являются индивидуальными предпринимателями; 36,8% – юридическими лицами.

Наибольшее количество респондентов представляли малый бизнес: 72,1% из них являлись сотрудниками или владельцами микропредприятий с годовым оборотом бизнеса до 120 млн. рублей (см. Рис. 2.3.2.1). Доля представителей крупного бизнеса в выборке составила 2,9%.

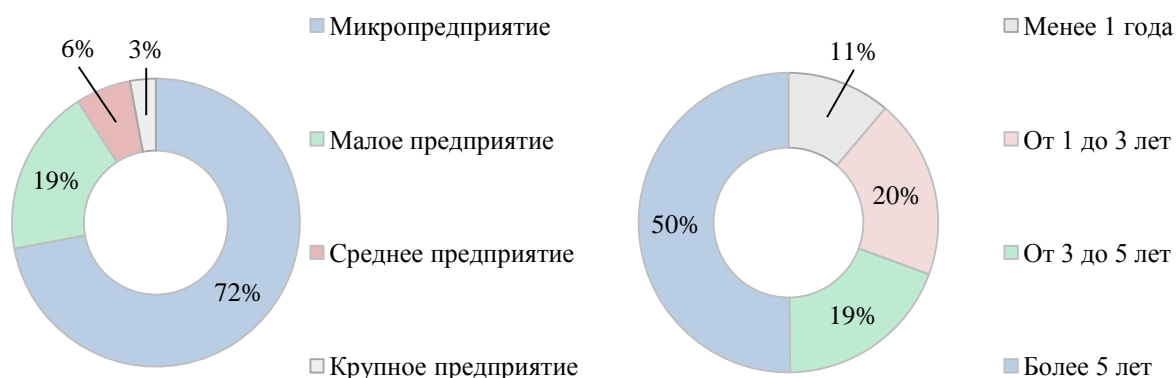


Рис. 2.3.2.1. Распределение респондентов по категориям бизнеса и времени ведения им деятельности в 2021 году, %

По времени работы в структуре опрошенных преобладают организации, осуществляющие деятельность более 5 лет (50,2%). Организации, функционирующие от 1 года до 3 лет, составили 19,5%, от 3 лет до 5 лет – 19,2%.

Большинство респондентов (53,5%) осуществляют свою деятельность на территории рынков муниципальных образований. Для 33,4% опрошенных целевым является рынок Самарской области, для 6,0% – рынок нескольких регионов Российской Федерации.

В опросе приняли участие компании, представляющие все товарные рынки, отобранные для содействия развитию конкуренции в Самарской области. В разрезе укрупненных видов экономической деятельности большинство респондентов работают в сфере образовательных услуг (8,0%) и сфере жилищно-коммунального хозяйства (7,1%); в разрезе товарных рынков – на рынке услуг по ремонту автотранспортных средств (6,3%), на

рынке услуг розничной торговли лекарственными препаратами (4,1%) и рынке услуг по перевозке пассажиров и багажа легковым такси (3,2%).

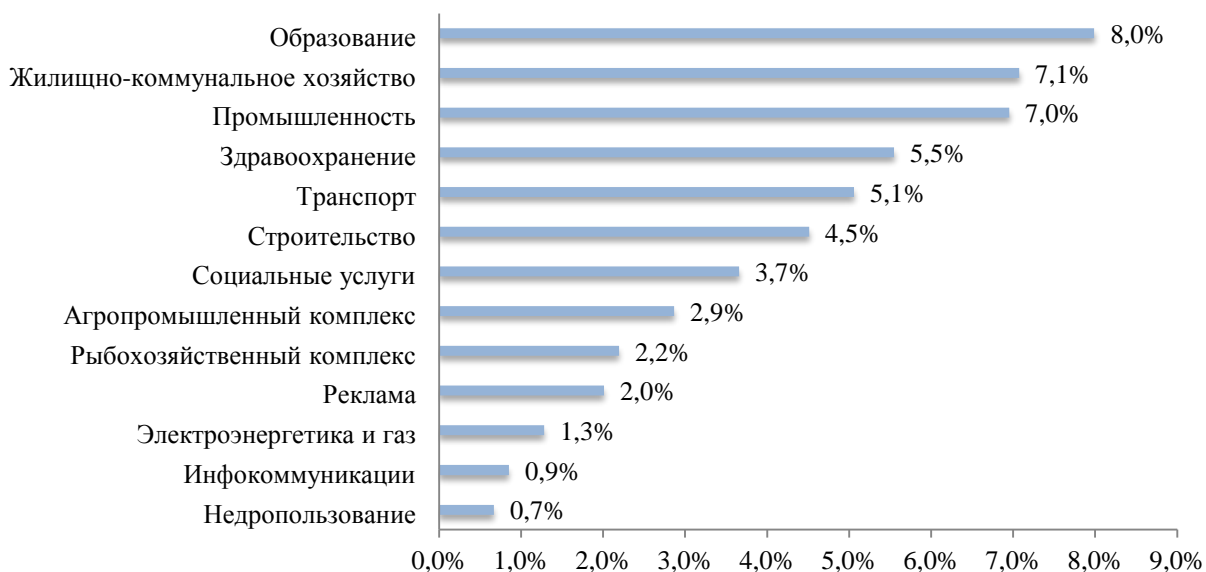


Рис. 2.3.2.2. Распределение респондентов по сферам деятельности, % от общего их числа

Преимущественно крупным бизнесом в исследовании представлен рынок теплоснабжения и рынок водоснабжения (11,5% и 9,6% от числа респондентов по рынкам); средним бизнесом – рынок водоотведения и рынок управляющих компаний (8,8% и 7,7% соответственно); малым предпринимательством – рынок услуг ремонта автотранспортных средств и рынок розничной торговли лекарственными средствами (6,9% и 4,2%).

По оценкам региональных компаний, интенсивность конкуренции на рынках Самарской области является умеренной и может быть оценена на уровне 79,3%⁴, что на 1,8 п.п. выше уровня 2020 года и на 3,2 п.п. превышает уровень 2019 года (см. Рис. 2.3.2.3).

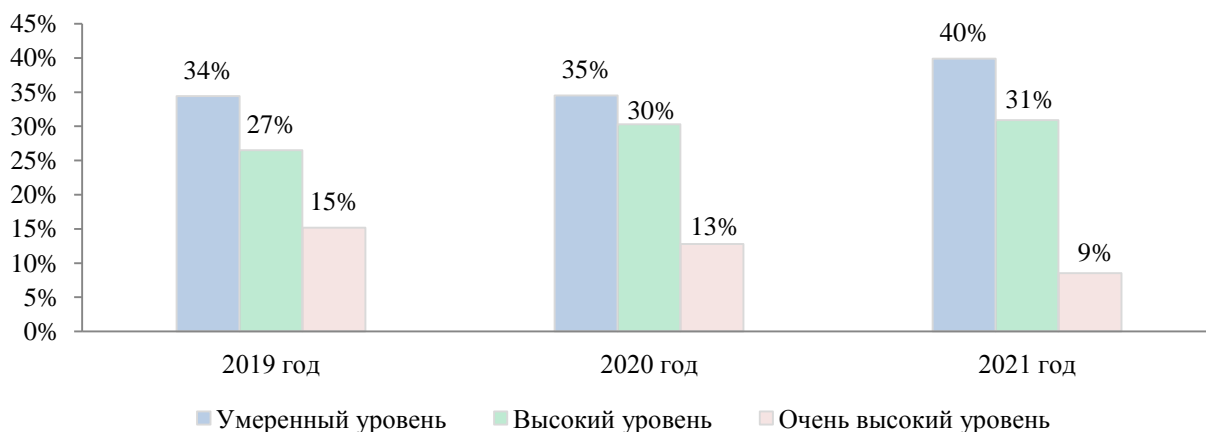


Рис. 2.3.2.3. Оценка бизнесом уровня развития конкуренции в Самарской области, % от числа респондентов

⁴ Доля респондентов, оценивших конкуренцию на основных рынках ведения бизнеса как умеренную, высокую и очень высокую

Трехлетняя динамика предпринимательских оценок свидетельствует о тенденции к развитию в регионе конкуренции и одновременно смягчению уровня конкурентной борьбы между действующими компаниями: доля респондентов, ощущающих умеренный уровень развития конкуренции, увеличивается; доля респондентов, воспринимающих конкуренцию как очень высокую, снижается.

Наиболее сильное влияние конкуренции в регионе испытывают субъекты малого предпринимательства: по оценке 2021 года около 40% респондентов из данного сегмента ощущали высокую и очень высокую конкуренцию (см. Табл. 2.3.2.1.). Наименьшее конкурентное давление ощущают представители крупного бизнеса (46,8% респондентов указали на слабый уровень развития конкуренции или на её отсутствие).

Таблица 2.3.2.1.

Оценка уровня конкуренции в Самарской области по категориям бизнеса в 2021 году, % от общего числа респондентов

Категории бизнеса	Уровень развития конкуренции				
	Очень высокий	Высокий	Умеренный	Слабый	Конкуренция отсутствует
Малый	8,5	31,8	41,0	13,4	5,3
Средний	6,9	23,5	29,4	31,4	8,8
Крупный	12,8	14,9	25,5	17,0	29,8

В разрезе товарных рынков большинство респондентов, ощущающих высокий и очень высокий уровень конкуренции, осуществляют деятельность на рынке услуг среднего профессионального образования и рынке услуг связи (80,0% и 76,9% соответственно).

Наименьшее конкурентное давление ощущает на себе компании, работающие на рынке производства кирпича и на рынке купли-продажи электрической энергии (мощности): половина участников опроса, ведущих деятельность на данных рынках, указали на отсутствие конкуренции на них (см. Табл. 2.3.2.2).

Табл. 2.3.2.2.

Оценка уровня конкуренции в Самарской области по рынкам ведения бизнеса в 2021 году, % от общего числа респондентов

Уровень развития конкуренции				
Очень высокий	Высокий	Умеренный	Слабый	Конкуренция отсутствует
Рынок услуг дошкольного образования				
27,0	27,1	24,3	21,6	0,0
Рынок услуг общего образования				
11,8	35,3	17,6	23,5	11,8
Рынок услуг среднего профессионального образования				
46,7	33,3	0,0	20,0	0,0
Рынок дополнительного образования детей				
19,5	14,6	43,9	17,1	4,9
Рынок услуг детского отдыха и оздоровления				
10,0	10,0	45,0	20,0	15,0

Уровень развития конкуренции				
Очень высокий	Высокий	Умеренный	Слабый	Конкуренция отсутствует
Рынок медицинских услуг				
25,7	25,7	42,9	5,7	0,0
Рынок розничной торговли лекарственными препаратами и медицинскими изделиями				
4,9	26,8	43,9	22,0	2,4
Рынок услуг психолого-педагогического сопровождения детей с ОВЗ				
0,0	37,4	54,2	4,2	4,2
Рынок социальных услуг				
5,6	8,3	47,2	33,3	5,6
Рынок теплоснабжения (производство тепловой энергии)				
0,0	5,0	45,0	40,0	10,0
Рынок услуг по сбору и транспортированию твердых коммунальных отходов				
0,0	0,0	33,3	66,7	0,0
Рынок выполнения работ по благоустройству городской среды				
0,0	12,5	62,5	18,8	6,2
Рынок выполнения работ по содержанию и текущему ремонту общего имущества собственников помещений в многоквартирном доме				
6,3	31,3	25,0	24,9	12,5
Рынок поставки сжиженного газа в баллонах				
0,0	50,0	16,7	0,0	33,3
Рынок купли-продажи электрической энергии (мощности) на розничном рынке электрической энергии				
0,0	0,0	25,0	25,0	50,0
Рынок производства электрической энергии (мощности) на розничном рынке электрической энергии, включая производство электрической энергии (мощности) в режиме когенерации				
0,0	0,0	28,6	28,6	42,8
Рынок перевозок пассажиров автомобильным транспортом по муниципальным маршрутам				
0,0	15,8	57,8	21,1	5,3
Рынок перевозок пассажиров автомобильным транспортом по межмуниципальным маршрутам				
9,2	13,6	63,6	9,1	4,5
Рынок услуг по перевозке пассажиров и багажа легковым такси				
2,4	57,1	23,8	14,3	2,4
Рынок услуг по ремонту автотранспортных средств				
16,1	44,4	29,6	9,9	0,0
Рынок услуг связи, в том числе услуги по предоставлению доступа к сети «Интернет»				
7,7	69,2	7,7	15,4	0,0
Рынок жилищного строительства				
0,0	25,0	40,0	35,0	0,0
Рынок строительства объектов капитального строительства, за исключением жилищного и дорожного строительства				
2,9	25,7	57,1	11,4	2,9
Рынок дорожной деятельности (за исключением проектирования)				
0,0	75,0	25,0	0,0	0,0
Рынок архитектурно-строительного проектирования				
14,3	0,0	28,5	28,6	28,6
Рынок лабораторных исследований для выдачи ветеринарных сопроводительных документов				
0,0	0,0	100,0	0,0	0,0
Рынок племенного животноводства				
4,2	29,1	45,8	16,7	4,2
Рынок семеноводства				
6,3	6,3	56,1	18,8	12,5
Рынок вылова водных биоресурсов				
0,0	11,1	33,4	44,4	11,1

Уровень развития конкуренции				
Очень высокий	Высокий	Умеренный	Слабый	Конкуренция отсутствует
Рынок переработки водных биоресурсов				
0,0	13,3	33,4	53,3	0,0
Рынок товарной аквакультуры				
8,3	41,7	41,7	8,3	0,0
Рынок добычи общераспространенных полезных ископаемых				
0,0	45,4	45,5	9,1	0,0
Рынок легкой промышленности				
5,6	33,3	27,8	22,2	11,1
Рынок производства кирпича				
0,0	33,3	16,7	0,0	50,0
Рынок производства бетона				
0,0	33,3	16,7	33,3	16,7
Рынок услуг наружной рекламы				
0,0	48,5	24,2	18,2	9,1
Рынок водоснабжения				
0,0	16,1	38,7	12,9	32,3
Рынок водоотведения				
0,0	27,8	22,2	11,1	38,9

При снижении к уровню 2020 года доли компаний, которые ощущают высокую и очень высокую конкуренцию, доля хозяйствующих субъектов, отметивших рост числа конкурентов на рынках, увеличилась с 55,3% до 57,1% в отчетном году. Увеличилась также и доля предпринимателей, которые конкурируют с четырьмя и более компаниями (с 62,7% до 67,2% в 2021 году). Подобная ситуация может свидетельствовать о некотором снижении остроты конкуренции между хозяйствующими субъектами в регионе.

Рост количества конкурентов на региональных рынках, как и прежде, ощутили, в первую очередь, представители малых компаний – на это указали 58,6% респондентов из данной категории бизнеса (см. Табл. 2.3.2.3).

Таблица 2.3.2.3

Оценка предпринимателями изменений количества конкурентов бизнеса по категориям бизнеса в 2021 году, % от общего числа респондентов

Категории бизнеса	Малый бизнес	Средний бизнес	Крупный бизнес
Увеличение на 1 – 3 конкурента	37,1	22,5	29,8
Увеличение более чем на 4 конкурента	21,5	20,6	8,5
Сокращение на 1 – 3 конкурента	5,7	9,8	2,1
Сокращение более чем на 4 конкурента	2,3	4,9	0,0
Число конкурентов не изменилось	33,3	42,2	59,6

Число конкурентов не изменилось преимущественно у представителей крупного бизнеса, а средние предприятия в наибольшей степени, чем крупные и малые компании, ощутили снижение числа конкурирующих с ними фирм (на это указали 14,7% респондентов).

По мнению респондентов, основными причинами увеличения числа

конкурентов на региональных рынках являются появление на них новых российских компаний и оказание предпринимателям государственной поддержки. Об этом сообщили 54,6% и 21,4% участников опроса, которые ощутили рост числа конкурирующих компаний.

Главным фактором, определившим снижение числа конкурентов на товарных рынках региона, послужило, главным образом, изменение нормативно-правовой базы, регулирующей деятельность предпринимателей (на это указали 33,5% опрошенных из числа предпринимателей, отметивших сокращение количества конкурирующих фирм).

Среди основных причин отсутствия изменения количества конкурентов на региональных рынках предпринимателями названы удовлетворение потребительского спроса на производимую продукцию действующими участниками рынков и высокие издержки входа на рынки и/или выхода с них. Об этом сообщили 33,2% и 31,2% респондентов, которые не ощутили изменений в числе конкурентов.

На протяжении последних трех лет меры по повышению конкурентоспособности производимой продукции предпринимали около 93% респондентов. Основными из них стали обучение и переподготовка персонала и приобретение нового технологического оборудования (об использовании этих способов повышения конкурентоспособности сообщили 31,4% и 22,8% респондентов соответственно).

Уровень развития конкуренции между поставщиками основного для регионального бизнеса товара по итогам 2021 года, как и в 2020 году, оценивается как умеренный: 68,2% респондентов удовлетворено состоянием конкурентной среды между ними. 54,6% компаний взаимодействует при закупке продукции с четырьмя и более поставщиками.

Наибольшие трудности для развития бизнеса, как и в предыдущие годы, создают высокий уровень налогообложения (36,2% респондентов) и нестабильность законодательства, регулирующего предпринимательскую деятельность (23,1%) (см. Табл. 2.3.2.4.).

Таблица 2.3.2.4

Оценка предпринимателями существующих ограничений ведения бизнеса и дискриминационных условий доступа на товарные рынки в 2021 году, % от общего числа респондентов

Ограничения ведения бизнеса на рынках	%	Дискриминационные условия доступа на рынки	%
Высокий уровень налогообложения	36,2	Отсутствие организации и проведения торгов на право заключения договоров	4,8
Нестабильность законодательства, регламентирующего предпринимательскую деятельность	23,1	Ценовая дискриминация	19,5
Работа контрольно-надзорных органов власти	12,0	Продажа товара только в определенном ассортименте, продажа в нагрузку, разные условия поставки	5,5
Несовершенство судебной системы	5,3	Антиконкурентные акты органов власти	4,0

Ограничения ведения бизнеса на рынках	%	Дискриминационные условия доступа на рынки	%
Сложность доступа к финансовым и кредитным ресурсам	10,2	Другие условия	1,4
Затрудненный доступ предприятий к участию в государственных закупках	4,0	Сталкивался со всеми дискриминационными условиями	3,8
Антиконкурентное давление со стороны доминирующего участника рынка	4,6	Не сталкивался с дискриминационными условиями	27,2
Антиконкурентные действия органов власти	2,8	Затрудняюсь ответить	33,8
Иные ограничения	1,8		

Основным дискриминационным условием доступа на товарный рынок, по мнению предпринимателей, является ценовая дискриминация – на это указали 19,5% респондентов. 27,2% участников опроса не сталкивались с ограничениями доступа на товарные рынки региона, что свидетельствует об отсутствии дискриминационных условий доступа на большинство товарных рынков Самарской области.

На наличие антиконкурентных действий органов власти как на ограничение ведения бизнеса в 2021 году указали лишь 2,8% участников исследования; на акты, принимаемые государственными органами, как на входной барьер на товарные рынки – 4,0% респондентов. Доля респондентов, отметивших, что органы власти только мешают бизнесу своими действиями и инициативами, составила 6,7% (см. Рис. 2.3.2.4).

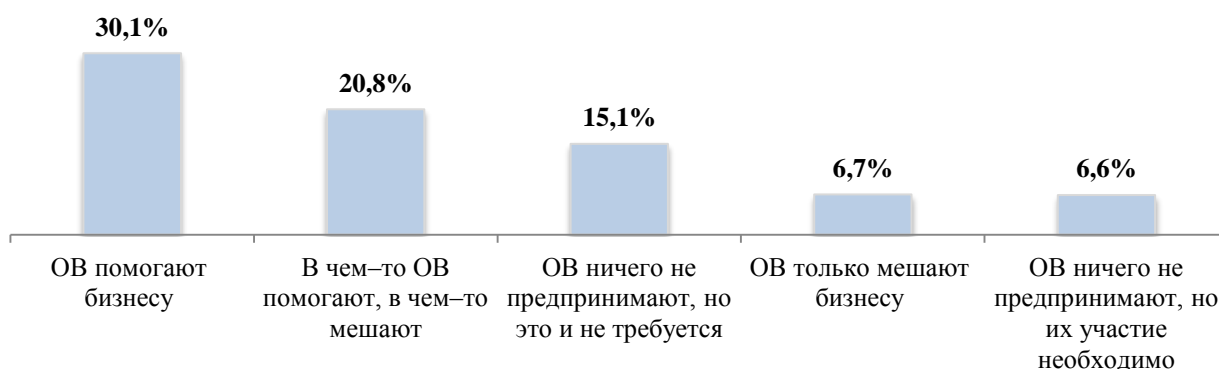


Рис. 2.3.2.4. Оценка бизнесом деятельности органов власти в 2021 году, % респондентов от общего их количества

В сравнении с результатами опроса 2020 года, в 2021 году деятельность органов власти была оценена предпринимателями как менее эффективная. Доля респондентов, отметивших, что органы власти только помогают бизнесу, снизилась на 2,0 п.п., а доля опрошенных, полагающих, что органы власти исключительно мешают компаниям, увеличилась на 4,0 п.п. Подобная ситуация может быть объяснима сохраняющейся необходимостью реализации предпринимателями мер по недопущению распространения новой коронавирусной инфекции, соблюдения введенных органами власти сопутствующих ограничений.

Несмотря на это, полученные предпринимательские оценки позволяют

оценить воздействие органов власти на состояние конкуренции в регионе по итогам 2021 года, как и прежде, положительно.

В разрезе категорий бизнеса ни один из представителей крупных предприятий не указал на то, что органы власти исключительно мешают ведению предпринимательской деятельности в регионе. Треть респондентов из числа субъектов малого предпринимательства отметили, что органы власти только помогают компаниям.

В разрезе конкретных товарных рынков в оценке бизнесом деятельности властных органов наблюдается значительный разброс.

Высокая предпринимательская удовлетворенность (свыше 50% респондентов) отмечена на 8 региональных рынках, включая рынок ремонта автотранспортных средств и рынок дошкольного образования. Наименьшая удовлетворенность (18% удовлетворенных респондентов), как и в 2020 году, наблюдается на рынке товарной аквакультуры (см. Табл. 2.3.2.5).

Таблица 2.3.2.5

Оценка предпринимателями действий органов власти в 2021 году,
% от общего числа респондентов

Наименование товарного рынка	% удовлетворенных респондентов	% неудовлетворенных респондентов
Рынок услуг по ремонту автотранспортных средств	56,0	12,1
Рынок услуг дошкольного образования	54,9	15,2
Рынок услуг связи, в том числе услуги по предоставлению доступа к сети «Интернет»	54,1	17,8
Рынок услуг по перевозке пассажиров и багажа легковым такси	54	12,6
Рынок розничной торговли лекарственными препаратами и медицинскими изделиями	52,8	19,9
Рынок услуг общего образования	52,5	18,9
Рынок теплоснабжения (производство тепловой энергии)	50,6	19,7
Рынок выполнения работ по благоустройству городской среды	50,3	19,3
Рынок водоотведения	46,7	16,1
Рынок услуг среднего профессионального образования	46,5	16,1
Рынок дополнительного образования детей	46,2	18,3
Рынок водоснабжения	45,5	19,8
Рынок перевозок пассажиров автомобильным транспортом по муниципальным маршрутам	42,9	19
Рынок купли-продажи электрической энергии (мощности) на розничном рынке электрической энергии	41,5	15,9
Рынок жилищного строительства	41,0	17,8
Рынок социальных услуг	40,4	16,6
Рынок услуг по сбору и транспортированию ТКО	39,8	32,1
Рынок перевозок пассажиров автомобильным транспортом по межмуниципальным маршрутам	39,8	16,7
Рынок производства электрической энергии на розничном рынке электрической энергии	39,3	9,7
Рынок услуг детского отдыха и оздоровления	37,9	22,5

Наименование товарного рынка	% удовлетворенных респондентов	% неудовлетворенных респондентов
Рынок выполнения работ по содержанию и текущему ремонту общего имущества собственников помещений в МКД	37,3	23,7
Рынок дорожной деятельности	35,1	27,7
Рынок услуг психолого-педагогического сопровождения детей с ОВЗ	35,0	14,2
Рынок строительства объектов капитального строительства, за исключением жилищного и дорожного строительства	34,8	19,1
Рынок услуг наружной рекламы	34,5	14,6
Рынок медицинских услуг	33,4	40,6
Рынок поставки сжиженного газа в баллонах	32,1	10,6
Рынок производства кирпича	29,9	10,2
Рынок производства бетона	29,9	11,7
Рынок архитектурно-строительного проектирования	29,4	14,4
Рынок семеноводства	28,4	7,2
Рынок легкой промышленности	27,2	16,3
Рынок лабораторных исследований для выдачи ветеринарных сопроводительных документов	24,6	11,4
Рынок племенного животноводства	24,1	8,5
Рынок вылова водных биоресурсов	20,6	10,3
Рынок добычи общераспространенных полезных ископаемых	19,0	7,5
Рынок переработки водных биоресурсов	18,3	11,2
Рынок товарной аквакультуры	18,0	8,3

При осуществлении текущей деятельности и открытии нового бизнеса региональные компании чаще всего сталкиваются с административными барьерами, связанными с получением согласований и разрешений (23,1% респондентов), с получением лицензий (15,6%) и сложностью доступа к земельным участкам (10,2%).

При этом на непреодолимость существующих административных барьеров указали 7,5% респондентов. Полное устранение барьеров в Самарской области ощутили 18,1% опрошенных, что выше оценки предыдущего года на 4,4 п.п.

Затраты на преодоление административных барьеров в 2021 году, по оценке бизнеса, остались на уровне прошлого года. 57,2% респондентов сообщили о необходимости осуществления трат при преодолении барьеров, в том числе значительных – 32,7% участников опроса.

Отсутствие изменений в уровне барьеров больше всех ощутили крупные компании (58,7% респондентов из данного сегмента бизнеса). 13% из них отметили усложнение процессов их преодоления, что лучше результата 2020 года на 13 п.п.

Таблица 2.3.2.6

Оценка предпринимателями изменения уровня административных барьеров в течение последних трех лет, % от общего числа респондентов

Категории бизнеса	Малый	Средний	Крупный
Барьеры были полностью устранены	18,7	16,2	4,3

Категории бизнеса	Малый	Средний	Крупный
Бизнесу стало проще преодолевать барьеры	21,1	17,2	8,7
Уровень и количество барьеров не изменились	21,6	36,4	58,7
Бизнесу стало сложнее преодолеть барьеры	20,9	25,3	13,0
Ранее барьеры отсутствовали, однако сейчас появились	4,3	2,0	4,3
Барьеры отсутствуют, как и ранее	13,4	3,0	10,9

Проще всего преодолевают барьеры в регионе малые и средние предприятия (21,1% и 17,2% респондентов из данных сегментов бизнеса), что является результатом работы Правительства Самарской области по поддержке предпринимательства, создания комфортного делового климата в регионе.

Выход на новые рынки, в свою очередь, затрудняют барьеры, носящие преимущественно рыночный характер, а именно: высокие начальные издержки (28,1% респондентов), насыщенность рынков сбыта (17,0%) и высокие транспортные издержки (13,6%). Противодействие сложившихся участников рынка в Самарской области в большей степени характерно для представителей крупного бизнеса (23,0% респондентов из данного сегмента бизнеса).

Готовность региональных компаний к расширению своей деятельности в ближайшие три года несколько снизилась: если в течение последних трех лет выход на новые рынки планировали 29,1% респондентов, то в ближайшие три года выходить на новые продуктовые и/или географические рынки планируют 24,2% опрошенных (см. Рис. 2.3.2.5).

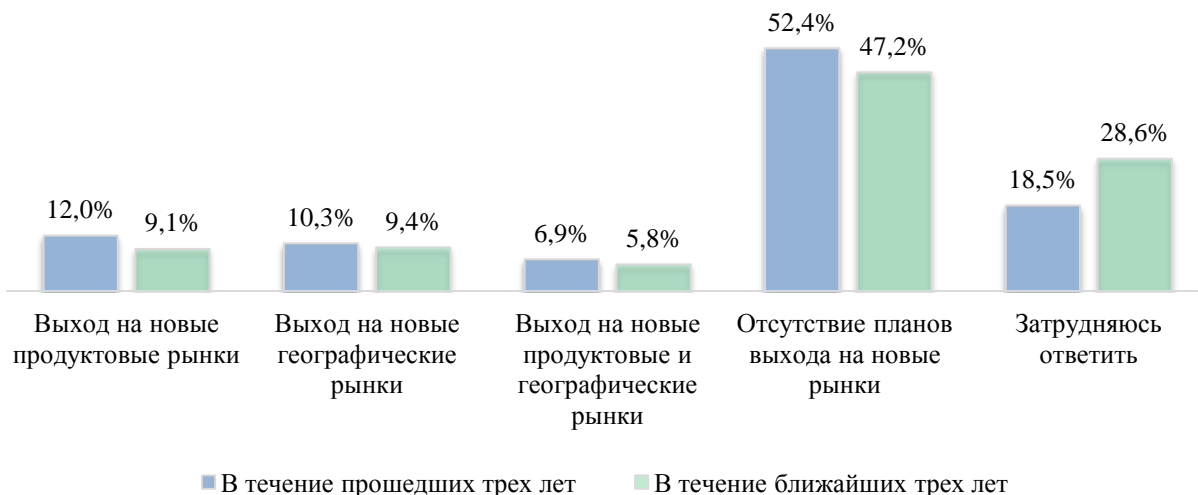


Рис. 2.3.2.5. Оценка бизнесом перспектив выхода на новые рынки, % от общего числа респондентов

Наиболее активными в части выхода на новые рынки являются средние предприятия (47,6% из них готовы к расширению своих продуктовых или географических рынков); наименее активными – малые предприятия (о планах на расширение бизнеса заявили лишь 22,3% из них).

В разрезе товарных рынков к выходу на новые географические рынки наиболее склонны компании, осуществляющие деятельность на рынке

поставки сжиженного газа в баллонах и рынке добычи общераспространенных полезных ископаемых (об этом заявили 66,7% и 45,5% респондентов соответственно). Расширять продуктовые рынки наиболее готовы представители регионального рынка товарной аквакультуры (на это указали 50,0% опрошенных).

Менее заинтересованы в расширении границ своего бизнеса представители регионального рынка производства бетона (80,0% респондентов не планируют выход на новые рынки).

Среди предпринимателей, деятельность которых начата в период не ранее пяти и не позже трех лет до начала сбора данных мониторинга, о готовности выхода на новые географические и/или продуктовые товарные рынки сообщили 29,9% респондентов (что выше значения показателя по всей выборке на 5,7 п.п.).

В целом в исследовании состояния уровня развития конкуренции в Самарской области в 2021 году участие приняли 316 представителей бизнеса, осуществляющих предпринимательскую деятельность от трех до пяти лет (19,3% от общего числа респондентов). По оценке указанных представителей бизнеса, интенсивность конкуренции на региональных рынках является умеренной и оценена ими на уровне 79,1%, что лучше результата 2020 года на 2,2 п.п. (см. Рис. 2.3.2.6).

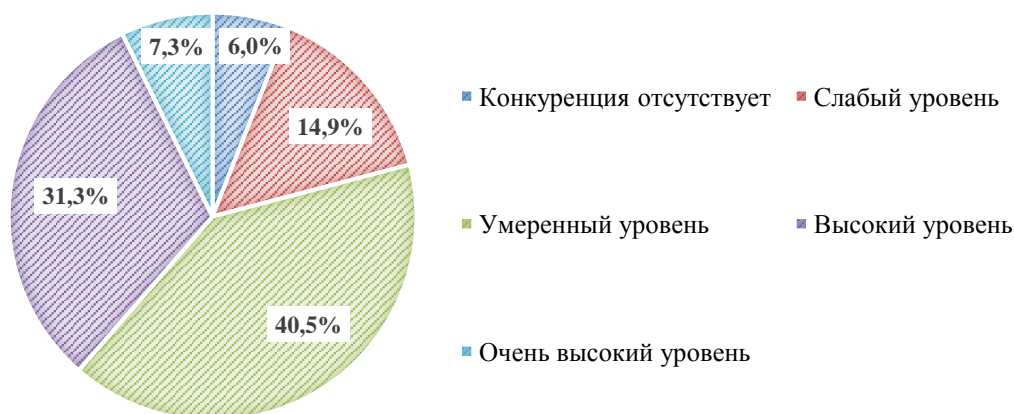


Рис. 2.3.2.6. Оценка уровня развития конкуренции предпринимателями, деятельность которых начата в период не ранее пяти и не позже трех лет до начала сбора данных, % от числа респондентов

По данным Росстата, количество активных предприятий, осуществляющих деятельность в Самарской области от 3 до 5 лет, в 2021 году составило 15,2 тысяч единиц. Из них доля четырёхлетних и пятилетних компаний составила 32,4% и 30,2% соответственно. Удельный вес активных организаций, осуществляющих деятельность в регионе меньше 3-х лет, в общем количестве активных организаций в 2021 году составил 25,8%. В 2021 году в Самарской области деятельность прекратили осуществлять 35,2% трехлетних, четырехлетних и пятилетних предприятий (от общего количества «умерших» в отчетном году региональных компаний).

Вместе с тем, по количеству активных компаний Самарская область

занимает второе место среди регионов Приволжского федерального округа. 42,2% респондентов из числа тех, кто осуществляет предпринимательскую деятельность от трех до пяти лет, отметили увеличение количества конкурентов на рынках ведения своего бизнеса; 67,8% ощущают, что конкурируют с четырьмя и более компаниями; 21,3% полагают, что административные барьеры ведения деятельности полностью устранены, 26,1% указали на то, что преодолевать их стало проще. Таким образом в целом условия ведения предпринимательской деятельности в Самарской области можно охарактеризовать как благоприятные.

По результатам опроса предпринимателей определено, что у подавляющего большинства респондентов (64,0%)⁵ необходимость обращения с жалобами в контрольно-надзорные органы в 2021 году отсутствовала. Из числа представителей бизнеса, которые подавали обращения в надзорные органы, полностью решить имеющиеся у них проблемы смогли 15,9% участников опроса; частично – 15,8% опрошенных. Только 4,3% респондентов отметили, что не смогли защитить свои права.

В аппарат Уполномоченного по защите прав предпринимателей в Самарской области в 2021 году поступило 405 обращений предпринимателей, что 12,2% больше поданных обращений в 2020 году. Наибольшее количество обращений в отчетном году касалось земельных, имущественных вопросов и вопросов аренды (16,8%); вопросов в сфере обращения с твердыми коммунальными отходами (9%); вопросов, связанных с пандемией и её последствиями (9%). Доля обращений по вопросам по исполнению налогового законодательства (проверки, блокировка счета) в структуре обращений в аппарат Уполномоченного по защите прав предпринимателей в Самарской области составила 5%; по вопросам нарушения антимонопольного законодательства – 4%; по вопросам бездействия органов исполнительной власти – 3,7%. Еще 2,2% обращений затрагивали тему необоснованного привлечения предпринимателей к административной ответственности. По состоянию на конец 2021 года было обработано 354 обращения (87,4% от их общего количества); права предпринимателей восстановлены в 45 случаях или 12,7%.

По данным Управления Федеральной антимонопольной службы по Самарской области, в 2021 году в его адрес поступило 175 заявлений о нарушении антимонопольного законодательства, что на 45,7% меньше поданных обращений в 2020 году. В разрезе видов экономической деятельности наибольший удельный вес в структуре заявлений, поданных в 2021 году, занимают обращения в сфере жилищно-коммунального хозяйства (17,7%), бытового обслуживания населения (10,3%), теплоснабжения (9,7%), электроснабжения (5,7%), операций с недвижимым имуществом (5,1%).

В целом интенсивность конкурентной борьбы между хозяйствующими субъектами на товарных рынках Самарской области является умеренной. Несмотря на ощущаемый предпринимателями рост уровня конкуренции

⁵ Без учета респондентов, затруднившихся однозначно ответить на вопрос

в регионе, острота конкурентной борьбы между ними снижается. Воздействие органов власти на развитие конкуренции в регионе оценивается как положительное. Барьеры ведения предпринимательской деятельности в регионе рассматриваются бизнесом как преодолимые. Барьеры входа на рынок носят преимущественно экономический характер, что свидетельствует о рыночных механизмах формирования конкуренции в регионе.

2.3.3. Результаты мониторинга удовлетворённости потребителей качеством товаров и услуг на товарных рынках Самарской области и состоянием ценовой конкуренции

При проведении анализа тенденций развития конкуренции в Самарской области в 2021 году в регионе был проведен опрос её жителей, направленный на определение уровня удовлетворенности потребителей характеристиками товаров и услуг, реализуемых на местных товарных рынках.

Участие в исследовании приняли 18097 жителей области из всех 37 муниципальных образований, что составляет около 0,6% населения региона. В сопоставлении с результатами аналогичного опроса 2020 года количество респондентов в 2021 году увеличилось на 3,1 тыс. человек.

Среди участников опроса доля городских жителей составила 66,2%; доля сельских жителей – 33,8%. Доля женщин среди них составила 82,7%.

Выборка опроса 2021 года репрезентирует взрослое население. Большинство респондентов (35,3%) на момент опроса находились в возрасте от 35 до 44 лет. Доля опрошенных в возрасте от 45 до 54 лет составила 24,4% от общего числа респондентов; от 25 до 34 лет – 20,1%.

Свыше 63% респондентов окончили высшие учебные заведения, из них 43,0% имеют диплом специалиста. 25,4% опрошенных имеют среднее профессиональное образование.

В структуре участников опроса по социальному статусу преобладает работающее по найму население (76,9%). Доля пенсионеров, а также учащихся и студентов от числа респондентов составила 4,3% и 2,0% соответственно.

2/3 респондентов (65,1%) на момент проведения опроса состояли в зарегистрированном браке; 5,1% находились в неофициальном браке. 10,1% и 5,5% были холостыми и вдовыми. 85,0% респондентов имели детей, из них одного ребенка – 33,5%, двоих детей – 41,7%.

Среднемесячный доход семьи в расчете на одного человека среди опрошиваемых составил 18,3 тыс. рублей.

В 2021 году мониторингом потребительской удовлетворенности были охвачены товарные рынки, вошедшие в перечень товарных рынков для содействия развитию конкуренции в Самарской области. В соответствии с единой методикой мониторинга состояния и развития конкуренции на товарных рынках, утвержденной приказом Министерства экономического развития Российской Федерации от 11.03.2020 № 130, число опрошенных по каждому товарному рынку составило не менее 20% от общего числа респондентов.

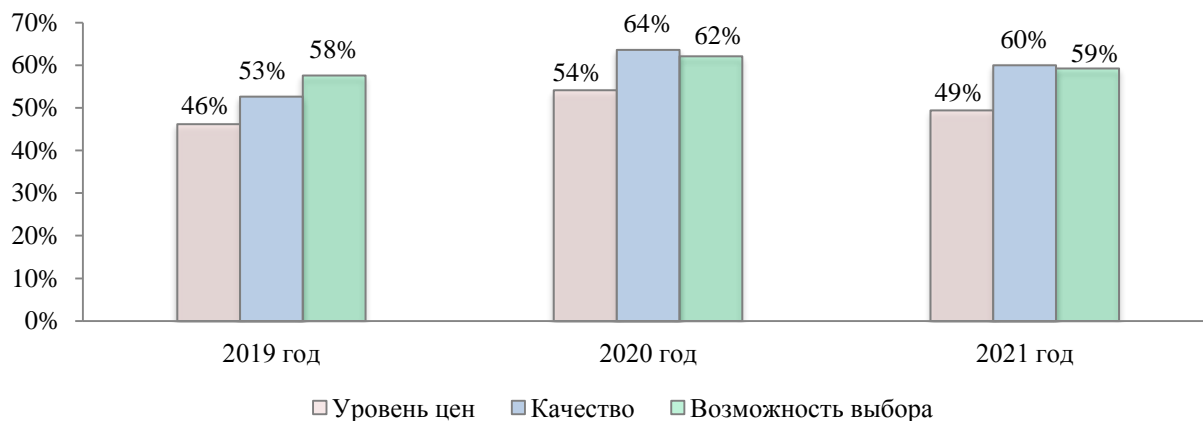
По оценке населения, уровень потребительской удовлетворенности характеристиками товаров и услуг, реализуемых в Самарской области, по итогам 2021 года является умеренным (средним) и оценивается на уровне 56,2%⁶. Как и в 2020 году, в наибольшей степени население удовлетворено

⁶ Доля респондентов, оценивших удовлетворённость характеристиками товаров и услуг как «удовлетворен» и «скорее удовлетворен»

качеством реализуемой продукции (60,0% удовлетворенных потребителей); в наименьшей степени – уровнем сложившихся цен (49,4%). Таким образом, жители региона полагают, что при достаточно высоком качестве предлагаемых им товаров и услуг реализуется они по завышенным ценам.

В целом по сравнению с результатами опроса 2020 года уровень удовлетворенности потребителей в регионе снизился, но незначительно – на 3,7 п.п. (см. Рис. 2.3.3.1).

Рис. 2.3.3.1. Оценка потребительской удовлетворенности характеристиками товаров и услуг, % удовлетворенных респондентов



Наибольшее снижение удовлетворенности наблюдается в отношении стоимости предлагаемых товаров и услуг (на 4,7 п.п.), что может быть объяснимо высоким уровнем инфляции в стране в 2021 году. В сопоставлении с итогами опроса 2019 года уровень удовлетворенности потребителей характеристиками товаров и услуг в регионе в отчетном году увеличился на 4 процентных пункта.

Анализ данных в разрезе социального статуса респондентов (см. Табл. 2.3.3.1) показал, что характеристиками товаров и услуг на товарных рынках региона наиболее удовлетворены учащиеся и студенты (61,1% удовлетворенных участников опроса).

Таблица 2.3.3.1.

Оценка удовлетворенности потребителей характеристиками товаров и услуг в разрезе их социального статуса в 2021 году⁷, % удовлетворенных респондентов от общего их числа

Социальный статус	Удовлетворен	Скорее удовлетворен	Скорее не удовлетворен	Не удовлетворен
Работающий по найму	25,0	31,2	21,8	22,0
Безработный	24,5	28,2	23,3	24,0
Предприниматель	21,5	32,3	24,2	22,0
Учащийся / студент	32,4	28,7	19,8	19,1
Домохозяйка	27,4	28,4	20,9	23,3
Пенсионер	22,9	31,5	25,9	19,7
Самозанятый	27,9	27,5	22,4	22,2

⁷ Количество респондентов, принявших участие в опросе, без учета респондентов, указавших «затрудняюсь ответить», принято за 100%

Самый низкий уровень потребительской удовлетворенности наблюдается среди предпринимателей и безработных граждан (53,8% и 52,7% удовлетворенных респондентов соответственно). При этом соотношением цены и качества покупаемых товаров и услуг на рынках Самарской области в наибольшей степени удовлетворены самозанятые граждане; в наименьшей степени – домохозяйки, а также учащиеся и студенты.

В разрезе исследуемых товарных рынков (см. Табл. 2.3.3.2) самый высокий уровень потребительской удовлетворенности в 2021 году отмечен на рынке услуг общего образования и рынке услуг дополнительного образования детей (67,8% и 67,5% респондентов); самый низкий – на рынке услуг управляющих компаний и рынке медицинских услуг (40,7% и 36,4% опрошенных).

Таблица 2.3.3.2.

Оценка удовлетворенности потребителей характеристиками товаров и услуг⁸,
% удовлетворенных респондентов от общего их числа

Наименование рынка	Уровень цен	Качество	Выбор	Интегральный показатель
Рынок общего образования	67,2	68,1	68,2	67,8
Рынок дополнительного образования детей	60,0	74,2	68,2	67,5
Рынок услуг такси	57,8	69,5	74,0	67,1
Рынок дошкольного образования	60,6	72,4	68,2	67,1
Рынок среднего профессионального образования	61,7	68,3	67,1	65,7
Рынок услуг автосервисов	55,1	67,1	73,9	65,4
Рынок услуг электроснабжения	50,4	77,5	62,7	63,5
Рынок услуг в сфере газоснабжения	52,8	75,2	60,9	63,0
Рынок социальных услуг	59,6	64,4	62,3	62,1
Рынок услуг связи по предоставлению доступа к сети Интернет	56,2	61,8	67,0	61,7
Рынок услуг наружной рекламы	56,7	61,5	65,1	61,1
Рынок услуг торговли лекарственными препаратами	39,5	66,2	73,6	59,8
Рынок услуг психолого-педагогического сопровождения детей с ограниченными возможностями здоровья	55,8	62,9	57,8	58,8
Рынок реализации сельскохозяйственной продукции	48,4	66,3	60,2	58,3
Рынок производства строительных материалов	42,8	58,9	62,1	54,6
Рынок услуг теплоснабжения	43,6	63,6	55,5	54,2
Рынок работ по благоустройству городской среды	51,3	55,5	53,5	53,4
Рынок услуг межмуниципальных и муниципальных перевозок	49,1	52,2	55,5	52,3

⁸ Количество респондентов, принявших участие в опросе, без учета респондентов, указавших «затрудняюсь ответить», принято за 100%

Наименование рынка	Уровень цен	Качество	Выбор	Интегральный показатель
Рынок легкой промышленности	44,6	52,7	59,0	52,1
Рынок услуг детского отдыха и оздоровления	45,4	57,0	53,2	51,9
Рынок вылова и переработки водных биоресурсов	42,8	52,5	51,5	48,9
Рынок услуг водоснабжения и водоотведения	42,5	53,0	49,7	48,4
Рынок дорожной деятельности	44,7	43,4	49,8	46,0
Рынок услуг жилищного строительства	35,7	45,6	54,3	45,2
Рынок услуг по сбору и транспортировке твердых коммунальных отходов	39,5	50,2	42,0	43,9
Рынок услуг управляющих компаний	38,1	41,2	42,9	40,7
Рынок медицинских услуг	30,8	37,6	40,8	36,4
Среднеарифметическое значение	49,4	60,0	59,2	56,2

При этом самый высокий уровень удовлетворенности возможностью выбора поставщиков отмечен на рынке услуг такси и рынке услуг ремонта автотранспортных средств (74,0% и 73,9% удовлетворенных респондентов).

Качество получаемых услуг в наибольшей степени устраивает жителей региона на рынке электроснабжения и рынке газоснабжения (75,7% и 75,2% соответственно).

Наиболее приемлемый уровень цен для потребителя наблюдается на рынке услуг общего образования и рынке услуг среднего профессионального образования (67,2% и 61,7%).

В целом уровень удовлетворенности потребителей характеристиками товаров и услуг коррелирует со сложившимся уровнем конкуренции только на половине исследуемых товарных рынков. Таким образом, можно резюмировать, что фактический уровень обслуживания потребителей в регионе не в полной мере отвечает их требованиям или ожиданиям.

Тем не менее, по мнению большинства респондентов (64,3%) создание новых компаний на товарных рынках Самарской области не требуется. Действующих организаций достаточно для поддержания оптимального уровня конкуренции в регионе (см. Табл. 2.3.3.3.).

Таблица 2.3.3.3.

Оценка потребителями количества организаций, реализующих товары и услуги на рынках Самарской области⁹, % респондентов от общего их числа

Наименование рынка	Избыточно	Достаточно	Мало	Нет совсем
Рынок общего образования	2,5%	73,7%	20,6%	3,2%
Рынок дополнительного образования детей	3,8%	60,7%	30,3%	5,2%
Рынок услуг такси	13,9%	70,3%	12,0%	3,8%
Рынок дошкольного образования	3,6%	68,4%	25,1%	3,0%
Рынок среднего профессионального образования	3,0%	65,0%	26,2%	5,9%

⁹ Количество респондентов, принявших участие в опросе, без учета респондентов, указавших «затрудняюсь ответить», принято за 100%

Наименование рынка	Избыточно	Достаточно	Мало	Нет совсем
Рынок услуг автосервисов	8,5%	75,2%	13,1%	3,2%
Рынок услуг электроснабжения	2,7%	75,7%	18,8%	2,7%
Рынок услуг в сфере газоснабжения	2,4%	72,5%	21,4%	3,7%
Рынок социальных услуг	2,5%	61,4%	32,3%	3,7%
Рынок услуг наружной рекламы	28,9%	54,3%	10,8%	6,0%
Рынок услуг связи по предоставлению доступа к сети Интернет	6,6%	67,8%	22,3%	3,4%
Рынок услуг торговли лекарственными препаратами	16,8%	67,2%	12,6%	3,4%
Рынок услуг психолого-педагогического сопровождения детей с ограниченными возможностями здоровья	3,0%	41,5%	45,1%	10,3%
Рынок реализации сельскохозяйственной продукции	2,5%	53,5%	38,5%	5,5%
Рынок производства строительных материалов	3,6%	59,7%	25,2%	11,5%
Рынок услуг теплоснабжения	2,3%	69,8%	23,7%	4,2%
Рынок работ по благоустройству городской среды	2,9%	43,0%	45,9%	8,2%
Рынок услуг межмуниципальных и муниципальных перевозок	3,7%	53,2%	36,5%	6,5%
Рынок легкой промышленности	3,6%	46,6%	34,8%	15,0%
Рынок услуг детского отдыха и оздоровления	2,6%	40,5%	47,1%	9,8%
Рынок вылова и переработки водных биоресурсов	3,8%	40,4%	38,2%	17,5%
Рынок услуг водоснабжения и водоотведения	2,5%	68,3%	25,0%	4,2%
Рынок дорожной деятельности	3,0%	51,9%	36,7%	8,4%
Рынок услуг жилищного строительства	7,0%	51,9%	32,1%	9,0%
Рынок услуг по сбору и транспортировке твердых коммунальных отходов	3,1%	53,7%	36,4%	6,7%
Рынок услуг управляющих компаний	8,2%	57,9%	26,1%	7,8%
Рынок медицинских услуг	3,2%	40,3%	50,6%	5,9%
Среднеарифметическое значение	5,6%	58,7%	29,2%	6,6%

По восприятию потребителей наибольший уровень конкуренции между продавцами товаров и услуг в Самарской области наблюдается на рынке услуг такси, розничной торговли лекарственными препаратами и услуг по ремонту автотранспортных средств. На достаточность предпринимателей на данных рынках указали свыше 83% респондентов.

В меньшей степени конкуренция ощущается потребителями на рынке услуг детского отдыха и оздоровления и рынке медицинских услуг (на нехватку компаний на данных рынках указали 47,1% и 50,6% соответственно).

В течение последних трех лет рост цен на продукцию на товарных рынках региона ощутили 68,6% респондентов (см. Табл. 2.3.3.4). При этом

рост количества продавцов на рынках региона заметили лишь треть опрошенных, а свыше 50% потребителей полагают, что их число не изменилось. Полученные данные свидетельствуют о низком уровне удовлетворенности потребителей состоянием ценовой конкуренции в Самарской области.

Таблица 2.3.3.4.

Оценка изменений в количестве организаций в Самарской области и уровне цен на товары и услуги, реализуемые ими, за последние три года,¹⁰
% респондентов от общего их числа

Наименование рынка	Увеличение		Снижение		Изменений нет	
	уровень цен	число компаний	уровень цен	число компаний	уровень цен	число компаний
Рынок общего образования	54,4	32,8	10,2	10,5	35,4	56,7
Рынок услуг такси	73,1	51,2	7,6	9,6	19,3	39,2
Рынок дошкольного образования	66,5	43,8	5,6	10,1	27,9	46,1
Рынок дополнительного образования детей	63,4	43,4	6,9	10,9	29,7	45,7
Рынок услуг наружной рекламы	63,6	42,3	7,2	9,0	29,2	48,7
Рынок среднего профессионального образования	60,6	24,2	7,2	13,4	32,2	62,4
Рынок услуг автосервисов	73,6	42,7	5,5	9,1	20,9	48,2
Рынок услуг электроснабжения	76,5	18,5	4,3	7,4	19,2	74,1
Рынок услуг в сфере газоснабжения	74,2	18,0	5,5	8,1	20,3	73,9
Рынок услуг психолого-педагогического сопровождения детей с ОВЗ	49,3	26,3	11,6	14,7	39,1	59,0
Рынок производства строительных материалов	74,7	31,1	6,0	15,1	19,3	53,8
Рынок социальных услуг	53,1	29,8	10,9	11,9	36,0	58,3
Рынок реализации сельскохозяйственной продукции	72,4	29,5	7,6	18,8	20,0	51,7
Рынок услуг связи по предоставлению доступа к сети Интернет	71,0	36,7	5,3	11,2	23,7	52,1
Рынок услуг теплоснабжения	74,9	18,4	4,9	9,7	20,2	71,9
Рынок услуг межмуниципальных и муниципальных перевозок	69,2	28,6	8,4	21,0	22,4	50,4
Рынок услуг торговли лекарственными препаратами	81,2	56,5	4,8	8,8	14,0	34,7
Рынок услуг детского отдыха и оздоровления	64,8	27,1	8,7	20,2	26,5	52,7
Рынок услуг водоснабжения и водоотведения	75,1	17,1	5,0	10,3	19,9	72,6
Рынок легкой промышленности	75,5	27,4	6,5	19,3	18,0	53,3

¹⁰ Количество респондентов, принявших участие в опросе, без учета респондентов, указавших «затрудняюсь ответить», принято за 100%

Наименование рынка	Увеличение		Снижение		Изменений нет	
	уровень цен	число компаний	уровень цен	число компаний	уровень цен	число компаний
Рынок вылова и переработки водных биоресурсов	66,2	24,3	8,4	19,1	25,4	56,6
Рынок работ по благоустройству городской среды	66,2	37,0	8,5	13,3	25,3	49,7
Рынок дорожной деятельности	64,2	30,7	9,8	16,0	26,0	53,3
Рынок услуг жилищного строительства	75,2	43,0	8,1	13,3	16,7	43,7
Рынок услуг по сбору и транспортировке ТКО	68,1	19,2	6,6	14,7	25,3	66,1
Рынок услуг управляющих компаний	70,9	28,6	7,7	12,8	21,4	58,6
Рынок медицинских услуг	73,6	33,8	8,9	23,4	17,5	42,8
Среднеарифметическое значение	68,6	31,9	7,3	13,4	24,1	54,7

Среди товарных рынков наибольший прирост компаний (по восприятию потребителей) наблюдается на рынке услуг розничной торговли лекарственными препаратами и рынке услуг такси (на увеличение количества организаций здесь указали свыше 50% респондентов). Наименее развиты с точки зрения поставщиков услуг в регионе рынок электроснабжения и рынок теплоснабжения (на отсутствие изменений числа хозяйствующих субъектов на данных рынках в течение последних трех лет указали свыше 70% респондентов).

Существенный рост цен в регионе потребители отметили, прежде всего, на рынке розничной торговли лекарственными препаратами и рынке услуг электроснабжения (81,2% и 76,5% респондентов соответственно); расширение ассортимента – на рынке розничной торговли лекарственными препаратами и медицинскими изделиями и рынке услуг такси (41,6% и 39,9% соответственно).

При этом в целом в трехлетней динамике большинство респондентов (60,1%) не ощутили изменений в выборе предлагаемой им на региональных рынках продукции. Однако уровень удовлетворенности жителей региона ассортиментом товаров и услуг на протяжении трех лет в области остается достаточно высоким (на уровне 59,6%). В разрезе социального статуса участников опроса наибольший уровень удовлетворенности ассортиментным выбором отмечен у учащихся/студентов и предпринимателей.

Респонденты, которые в 2021 году являлись потребителями продукции, реализуемой на территории граничащих с Самарской областью регионов, отметили, что в наибольшей степени удовлетворены характеристиками товаров и услуг, приобретенных в Республике Татарстан. Средний уровень потребительской удовлетворенности соответствующих респондентов составил 80,0% (см. Табл. 2.3.3.5).

Таблица 2.3.3.5.

Оценка удовлетворенности потребителей характеристиками товаров и услуг на рынках Самарской области и граничащих с ней субъектов РФ, % удовлетворенных респондентов от общего их числа¹¹

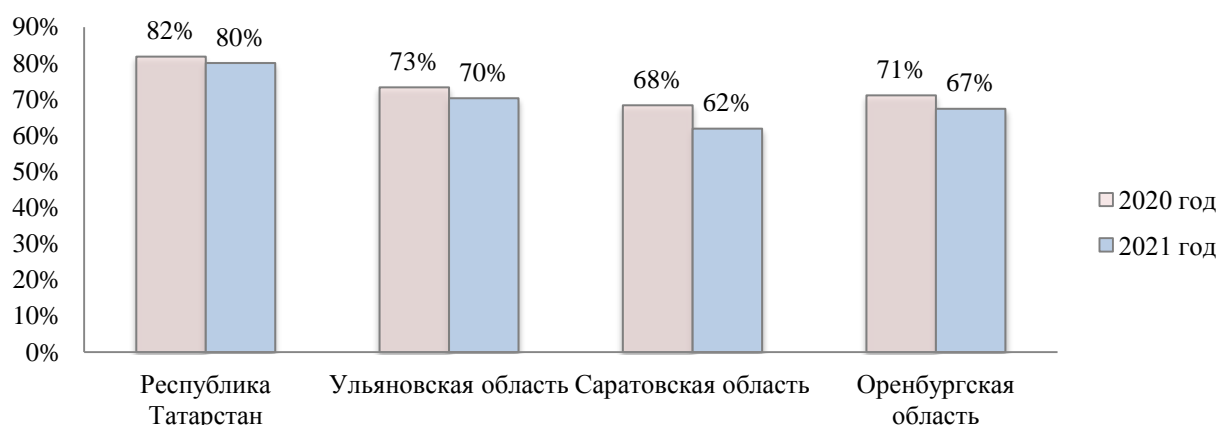
Виды товаров и услуг	Самарская область / Республика Татарстан	Самарская область / Ульяновская область	Самарская область / Саратовская область	Самарская область / Оренбургская область
Медицинские услуги	38,3 / 83,2	39,9 / 61,0	41,5 / 55,8	40,2 / 60,2
Межмуниципальные перевозки	54,0 / 79,8	56,0 / 73,6	60,3 / 66,2	58,4 / 67,4
Услуги такси	73,5 / 76,6	72,4 / 67,2	74,2 / 62,7	73,6 / 64,6
Сельскохозяйственная продукция	60,0 / 80,4	59,7 / 79,4	62,2 / 62,9	63,8 / 77,3

Наименьшая удовлетворенность качеством, ассортиментом и ценами на товары и услуги среди пограничных регионов наблюдается в Саратовской области (61,9% респондентов).

В целом удовлетворенность характеристиками продукции, реализуемой на четырех исследуемых рынках, свидетельствует о том, что товары и услуги, приобретенные респондентами в Самарской области, устраивают их меньше, чем в «регионах-соседях»¹². В наибольшей степени это характерно для рынка медицинских услуг.

Вместе с тем, в сравнении с данными опроса 2020 года, уровень удовлетворенности потребителей товаров и услуг, реализуемых на рынках всех регионов, граничащих с Самарской областью, в 2021 году снизился в среднем на 3,7 процентных пунктов (см. Рис. 2.3.3.2).

Рис. 2.3.3.2. Средний уровень удовлетворенности потребителей характеристиками товаров и услуг на рынках субъектов РФ, граничащих с Самарской областью, % удовлетворенных респондентов



¹¹ Количество респондентов, которые являлись одновременно потребителями товаров и услуг в Самарской области и в приграничных с ней регионах, без учета респондентов, указавших «затрудняюсь ответить», принято за 100%

¹² Результаты опроса в части территориального сравнения конкурентоспособности продукции, реализуемой в Самарской области, могут распространяться только на опрошенную совокупность – 15% респондентов, которые пользовались услугами и товарами, оказанными и произведенными в граничащих с Самарской областью регионах в 2021 году.

При этом жители региона полагают, что в Самарской области более быстрыми темпами, чем в других регионах, дорожают продукты питания, жилищно-коммунальные услуги, бензин и услуги проезда в общественном транспорте. Однако, несмотря на это, большинство респондентов отмечают, что качество продуктов питания, приобретаемых в Самарской области, выше, чем в соседних регионах.

По результатам опроса определено, что подавляющее большинство респондентов (86,4%) не обращались за защитой своих прав в 2021 году. Из числа жителей региона, которые подавали жалобы или обращения в надзорные органы, полностью отстоять свои права смогли 3,2% участников опроса; частично – 4,1% опрошенных. Только 3,8% респондентов отметили, что не смогли защитить свои права.

По информации Управления Роспотребнадзора по Самарской области в 2021 году в его адрес поступило 7069 обращений потребителей товаров и услуг, что на 7,1% меньше поданных обращений в 2020 году.

В разрезе укрупненных сфер количество обращений снизилось в сфере услуг (на 17,2%) и увеличилось в сфере розничной торговли (на 6,9%). При этом на 19,3% сократилось количество жалоб в сфере торговли посредством заключения договора с использованием дистанционных каналов; в сфере оказания транспортных услуг и услуг связи – на 49,2% и 54,9% соответственно.

В структуре обращений по отдельным видам услуг существенно увеличилось к уровню 2020 года количество обращений в сфере деятельности микрофинансовых организаций (в 3,5 раза), страховой деятельности (на 75,0%), долевого строительства жилья (на 41,7%). При этом значительно снизилось число обращений в сфере перевозок воздушным транспортом (на 66,7%), гостиничных услуг (на 93,0%) и туристских услуг (на 73,8%). Сложившаяся динамика количества жалоб может быть обусловлена постепенной адаптацией компаний, осуществляющих деятельность в указанных сферах, к работе в условиях сложной санитарно-эпидемиологической обстановки, связанной с распространением новой коронавирусной инфекции.

В целом уровень удовлетворенности потребителей характеристиками товаров и услуг, реализуемых на товарных рынках Самарской области, является умеренным; уровень удовлетворенности состоянием ценовой конкуренции – низким. Вместе с тем, уровень удовлетворенности количеством действующих организаций является достаточным для поддержания оптимального уровня конкуренции в регионе, что предопределяет необходимость развития конкурентных отношений среди существующих хозяйствующих субъектов.

2.3.4. Результаты мониторинга удовлетворенности субъектов предпринимательской деятельности и потребителей товаров и услуг качеством официальной информации о состоянии конкурентной среды на рынках Самарской области и деятельности по содействию развитию конкуренции в регионе

В целях повышения уровня информированности предпринимателей и потребителей товаров и услуг о состоянии конкуренции в Самарской области и деятельности по содействию её развитию на официальном сайте уполномоченного органа создан раздел [«Развитие конкуренции»](#).

В данном разделе размещена вся ключевая информация о проводимой в Самарской области работе по развитию конкуренции, которая продублирована также и на инвестиционном портале региона в разделе [«Конкуренция»](#).

В целях обеспечения информационной открытости деятельности органов власти по содействию развитию конкуренции соответствующие разделы созданы и поддерживаются в актуальном состоянии также на официальных сайтах:

- всех региональных органов власти, являющихся ответственными исполнителями мероприятий региональной «дорожной карты» по содействию развитию конкуренции на товарных рынках Самарской области;
- органов местного самоуправления всех городских округов и муниципальных районов Самарской области.

Исследование уровня удовлетворенности бизнеса и населения Самарской области качеством информации о состоянии конкуренции проводилось посредством обработки результатов их опросов¹³.

Среди потребителей, участвовавших в исследовании в 2021 году, качеством официальной информации удовлетворены 74,6% респондентов; среди предпринимателей – 88,0% участников опроса (см. Рис. 2.3.4.1.).

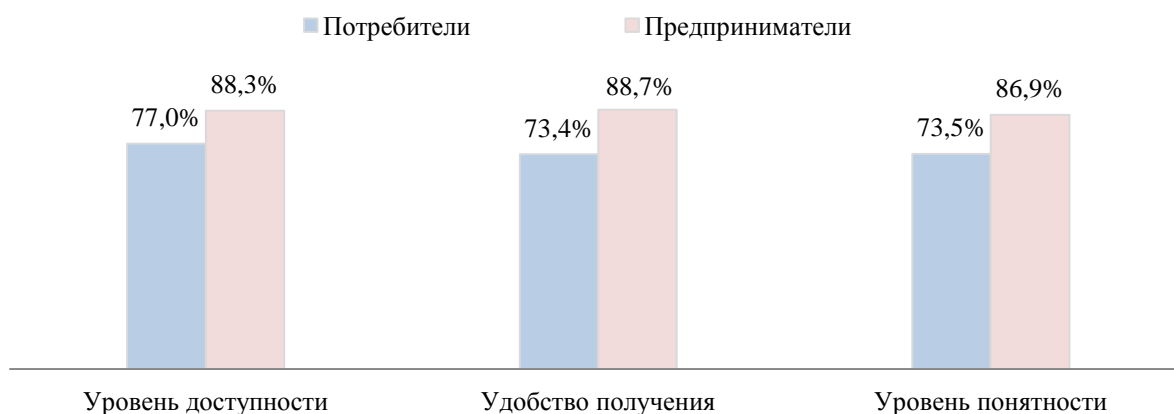


Рис. 2.3.4.1. Оценка удовлетворенности потребителей и предпринимателей качеством официальной информации¹⁴, % удовлетворенных респондентов

¹³ Основные характеристики респондентов из числа субъектов предпринимательской деятельности и потребителей товаров и услуг представлены в подразделах 2.3.2. и 2.3.3. настоящего Доклада.

¹⁴ Без учета респондентов, затруднившихся однозначно ответить на вопрос.

Как и в предыдущие годы, среди параметров качества информации о состоянии конкуренции потребители в наибольшей степени удовлетворены её доступностью (77,0% участников опроса). Предприниматели по итогам 2021 года оценили удобство получения информации несколько выше (на 0,4 п.п.), чем уровень её доступности. При этом 36,8% опрошенных представителей бизнеса оценили качество размещаемой информации о состоянии конкуренции как высокое.

Согласно сводным результатам опроса предпринимателей и потребителей качеством официальной информации о состоянии конкуренции удовлетворены 81,2% респондентов (см. Рис. 2.3.4.2).

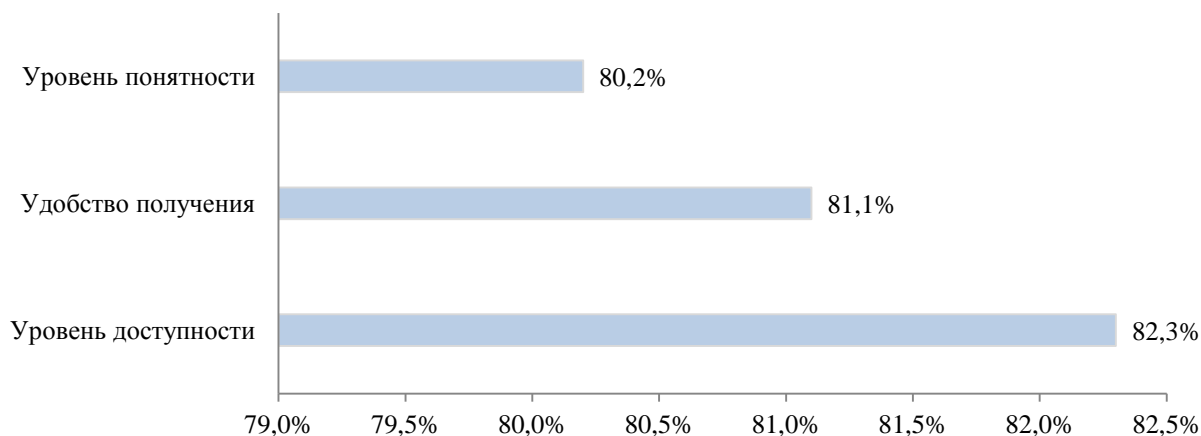


Рис. 2.3.4.2. Интегральная оценка удовлетворенности предпринимателей и потребителей качеством информации о состоянии конкуренции в 2021 году¹⁵, % удовлетворенных респондентов

Среди предпринимателей оценка качества информации, как и в 2020 году выше, чем среди потребителей, что объяснимо большей заинтересованностью бизнеса во владении ситуацией с уровнем развития конкурентных отношений на товарных рынках.

Потребители в своем большинстве (48,3%) не заинтересованы в получении информации о состоянии конкуренции. Доля предпринимателей, индифферентных к ознакомлению с информацией по содействию развитию конкуренции в Самарской области в 2021 году, составила 32,5%.

Полнотой раскрытия информации о состоянии и развитии конкуренции компании по указанной выше причине также удовлетворены больше, чем потребители: средний уровень предпринимательской и потребительской удовлетворённости в 2021 году составил 57,7% и 37,7% респондентов соответственно.

Среди отдельных блоков раскрытия информации бизнес в наибольшей степени удовлетворен размещением в открытом доступе нормативной базы по развитию конкуренции (60,8% респондентов). Потребители наиболее высоко оценили полноту размещения материалов, связанных с разработкой и

¹⁵ Ответы респондентов категории «затрудняюсь ответить/мне ничего не известно о такой информации» в расчете уровня удовлетворенности во внимание не принимались.

реализацией «дорожной карты» по содействию развитию конкуренции в Самарской области (40,2% участников опроса).

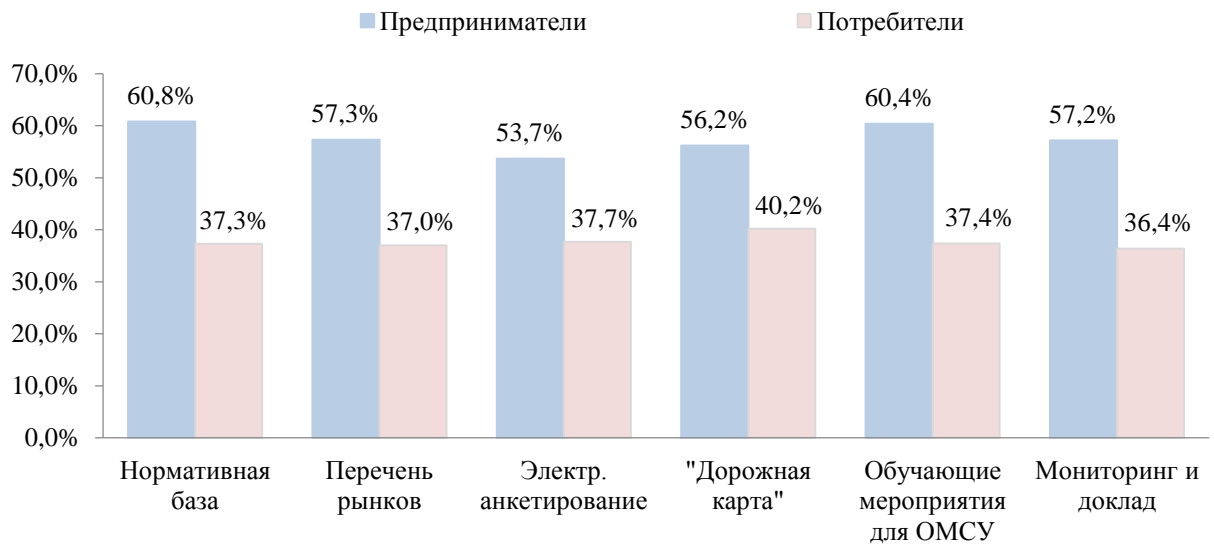


Рис. 2.3.4.3. Оценка потребителями и предпринимателями полноты раскрытия информации о состоянии конкуренции в Самарской области, % удовлетворенных респондентов

Среди компаний, которые в своей деятельности используют информацию о состоянии конкуренции, большинство доверяют данным, размещаемым на официальных сайтах министерства экономического развития и инвестиций Самарской области, иных региональных и муниципальных органов власти, а также антимонопольных органов (см. Табл. 2.3.4.1.).

Таблица 2.3.4.1.

Оценка уровня доверия потребителей и предпринимателей к источникам информации о состоянии конкуренции в Самарской области, % респондентов

Источник информации	Потребители товаров и услуг (%)	Предприниматели (%)
Официальная информация, размещенная на официальном сайте министерства экономического развития и инвестиций Самарской области	14,7	18,7
Официальная информация, размещенная на интернет-портале об инвестиционной деятельности в Самарской области	12,8	9,9
Официальная информация, размещенная на сайте Федеральной антимонопольной службы	14,4	14,5
Информация, размещенная на официальных сайтах других исполнительных органов государственной власти Самарской области и муниципальных образований	12,9	14,6
Телевидение	14,3	12,6
Печатные средства массовой информации	11,3	9,4
Радио	10,0	6,9
Специальные блоги, порталы и прочие электронные ресурсы	9,6	13,4

Потребители при этом, наряду с информацией уполномоченного органа и материалов Федеральной антимонопольной службы, надежным источником информации о состоянии конкуренции считают также телевидение.

При этом субъекты предпринимательской деятельности среди всех источников информации предпочитают использовать сведения, размещаемые министерством экономического развития и инвестиций Самарской области (15,1% респондентов), а потребители – передаваемые телевидением (13,5% опрошенных).

В целом уровень удовлетворённости предпринимателей и потребителей товаров и услуг качеством официальной информации о состоянии и развитии конкуренции в Самарской области и деятельности по содействию развитию конкуренции в регионе является высоким.

2.3.5. Результаты мониторинга деятельности субъектов естественных монополий на территории Самарской области

2.3.5.1. Перечень рынков присутствия субъектов естественных монополий

В соответствии с реестром субъектов естественных монополий¹⁶, в отношении которых осуществляются государственное регулирование и контроль (далее – реестр), в 2021 году на территории Самарской области деятельность осуществляли 67 субъектов естественных монополий на 7 товарных рынках.

В сравнении с 2020 годом количество субъектов естественных монополий в регионе увеличилось на единицу. В сентябре 2021 года в реестр было включено муниципальное предприятие городского округа Самара «Инженерная служба», предоставляющее услуги по передаче тепловой энергии.

В структуре данных субъектов по видам осуществляемой деятельности в 2021 году, как и в предыдущие периоды, наибольшую долю занимали монополии, работающие на рынке услуг по передаче электрической и (или) тепловой энергии (см. Рис. 2.3.5.1.1).

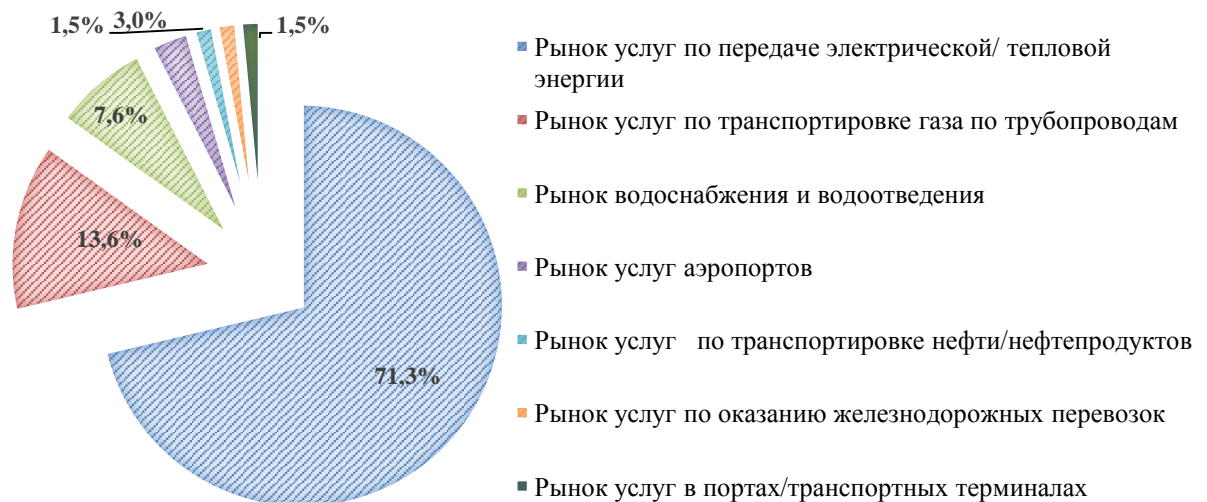


Рис. 2.3.5.1.1. Структура субъектов естественных монополий по рынкам их присутствия (государственный контроль) в 2021 году, %

В сравнении с 2020 годом общее количество ресурсоснабжающих организаций, осуществляющих регулируемую деятельность в регионе, в 2021 году сократилось на 4,9% (см. Табл. 2.3.5.1.1.).

Табл. 2.3.5.1.1.

Общее количество организаций, осуществляющих регулируемую деятельность на территории Самарской области, единиц

Наименование товарного рынка	2019 год	2020 год	2021 год
Рынок теплоснабжения	158	130	112

¹⁶ Режим доступа: <http://fas.gov.ru/pages/activity/tariffregulation/reestr-subektov-estestvennyix-monopolij.html>

Наименование товарного рынка	2019 год	2020 год	2021 год
Рынок водоснабжения	169	170	171
Рынок водоотведения	109	109	106

Существенное уменьшение числа компаний отмечено на рынке теплоснабжения (на 13,8% к уровню 2020 года). Наибольшую долю в структуре ресурсоснабжающих организаций в Самарской области занимают предприятия, работающие на рынке водоснабжения (44,0% от их количества).

На рынке купли-продажи электрической энергии (мощности) на розничном рынке электрической энергии (мощности) на протяжении трехлетнего периода количество гарантирующих поставщиков оставалось неизменным (см. Табл. 2.3.5.1.2).

Табл. 2.3.5.1.2.

Общее количество организаций, осуществляющих регулирующую деятельность в области электроэнергетики в Самарской области, единиц

Годы	2019 год	2020 год	2021 год
Территориальные сетевые организации	57	52	57
Гарантирующие поставщики	4	4	4

В целом уровень развития конкуренции на товарных рынках Самарской области, на которых присутствуют субъекты естественных монополий, является умеренным. Подробные результаты мониторинга состояния и развития конкуренции на каждом из рынков представлены в разделах 2.3.1.10, 2.3.1.15, 2.3.1.37, 2.3.1.38 настоящего Доклада.

2.3.5.2. Анализ данных об уровнях тарифов (цен) на услуги субъектов естественных монополий

Тарифное регулирование в Самарской области осуществляется в соответствии с федеральным законодательством, регламентирующим вопросы ценового регулирования в соответствующих сферах деятельности.

Для большинства регулируемых организаций региона (за исключением впервые обратившихся за получением тарифов) тарифы на коммунальные услуги были установлены ранее на долгосрочные периоды на основании долгосрочных параметров регулирования и с применением метода индексации.

В соответствии с федеральным законодательством, прогнозом социально-экономического развития Российской Федерации до 2024 года, распоряжением Правительства РФ от 30.10.2020 № 2827-р «Об индексах изменения размера вносимой гражданами платы за коммунальные услуги в среднем по субъектам Российской Федерации на 2021 год и предельно допустимых отклонениях по отдельным муниципальным образованиям от величины указанных индексов на 2021 – 2023 годы», департаментом

ценового и тарифного регулирования Самарской области осуществлена корректировка установленных ранее долгосрочных тарифов, а также установлены тарифы на новые долгосрочные периоды и на 2021 год.

Согласно указанному распоряжению Правительства Российской Федерации, на 2021 год для Самарской области с 1 января 2021 года утвержден индекс 0%; с 1 июля 2021 года – 3,6% и предельно допустимые отклонения по отдельным муниципальным образованиям в размере 2%.

Таким образом, при ценовом регулировании организаций в сфере теплоснабжения, водоснабжения и водоотведения на 2021 и последующие годы тарифные решения в регионе принимались в рамках предельного индекса изменения размера вносимой платы граждан за коммунальные услуги, утвержденного распоряжением Правительства Российской Федерации от 30.10.2020 № 2827-р.

Для большинства регулируемых организаций региона (за исключением вновь обратившихся за получением тарифов), оказывающих услуги по передаче электрической энергии, были установлены параметры их деятельности на долгосрочный период 2020 – 2024 годы.

Тарифы на услуги по передаче электрической энергии устанавливались в рамках предельных уровней тарифов, ежегодно утверждаемых Федеральной антимонопольной службой. Тарифы на электрическую энергию, поставляемую населению Самарской области в период 2019 – 2021 гг., также устанавливались в рамках предельных уровней, утверждаемых Федеральной антимонопольной службой.

Таблица 2.3.5.2.1.

Уровень тарифов (цен) на услуги естественных монополий в 2019 – 2021 гг. в сферах теплоснабжения, водоснабжения и водоотведения

Год	Полугодие	Средневзвешенный тариф с учётом передачи (транспортировки) и с учётом инвестиционной составляющей, руб./куб.м.		Рост тарифа, %	
		без НДС	с НДС		
Водоснабжение					
2019	Питьевая вода	I	21,00	24,79	7,83%
		II	22,64	26,73	
	Техническая вода	I	3,47	4,11	11,44%
		II	3,86	4,58	
2020	Питьевая вода	I	22,23	26,21	7,97%
		II	23,99	28,30	
	Техническая вода	I	3,69	4,36	4,59%
		II	3,86	4,56	
2021	Питьевая вода	I	23,83	28,06	4,03%
		II	24,79	29,20	
	Техническая вода	I	5,26	6,26	4,56%
		II	5,50	6,55	

Водоотведение				
2019	I	11,38	13,53	
	II	12,34	14,67	8,43%
2020	I	11,30	13,43	
	II	12,30	14,61	8,79%
2021	I	31,72	34,20	
	II	33,16	35,75	4,54%
Теплоснабжение				
2019	I	1 354,24	1 612,82	
	II	1 397,86	1 664,88	3,23%
2020	I	1 372,47	1 635,91	
	II	1 439,90	1 716,22	4,91%
2021	I	1 402,72	1 663,41	
	II	1 453,22	1 721,94	3,6%

В результате динамика средневзвешенных тарифов на услуги естественных монополий в регионе за период 2019 – 2021 годы (см. Табл. 2.3.5.2.1.) сложилась следующим образом:

— на рынке водоснабжения – во втором полугодии 2021 года рост средневзвешенного тарифа на питьевую воду составил 9,2% к уровню 2019 года;

— на рынке водоотведения – средневзвешенный тариф во втором полугодии 2021 года к соответствующего периоду 2019 года увеличился в 2,4 раза;

— на рынке теплоснабжения – рост средневзвешенного тарифа во втором полугодии 2021 года составил 3,4% к аналогичному периоду 2019 года.

При этом во втором полугодии 2021 года в среднем по отношению к первому полугодью по региону тарифы выросли следующим образом: на водоснабжение – на 4,03%; на водоотведение – на 4,54%; на тепловую энергию – на 3,6%.

Таблица 2.3.5.2.2.

Уровень тарифов (цен) на услуги естественных монополий
в сфере электроснабжения в 2019 – 2021 гг.

Год	Полугодие	Население, проживающее в городских населенных пунктах в домах, оборудованных газовыми плитами, руб./кВт.ч	Рост тарифа, %	Население, проживающее в городских населенных пунктах в домах, оборудованных электрическими плитами и (или) электроотопительными установками, и в сельской местности, руб./кВт.ч	Рост тарифа, %
2019	I	4,06	1,5%	2,84	1,43%
	II	4,17	2,71%	2,92	2,81%

Год	Полугодие	Население, проживающее в городских населенных пунктах в домах, оборудованных газовыми плитами, руб./кВт.ч	Рост тарифа, %	Население, проживающее в городских населенных пунктах в домах, оборудованных электрическими плитами и (или) электроотопительными установками, и в сельской местности, руб./кВт.ч.	Рост тарифа, %
2020	I	4,17	0%	2,92	0%
	II	4,32	3,6%	3,02	3,4%
2021	I	4,32	0	3,02	0%
	II	4,46	3,2	3,12	3,3%

— на рынке услуг по передаче электрической энергии – рост одноставочного тарифа на электрическую энергию, поставляемую населению с 1 июля 2021 года, составил 3,2% к уровню I полугодия и 6,95% к уровню II полугодия 2019 года (см. Табл. 2.3.5.2.2.).

К числу основных факторов, определяющих динамику тарифов в сфере электроснабжения, теплоснабжения, водоснабжения и водоотведения в регионе в 2021 году относятся рост стоимости энергоресурсов, необходимых для производства коммунальных ресурсов, их транспортировки, стоимости обслуживания и ремонта сетей и оборудования. При этом вопросы роста размера платы граждан за коммунальные услуги, оказываемые субъектами естественных монополий, в 2021 году находились на постоянном контроле департамента ценового и тарифного регулирования Самарской области.

Нарушения субъектами естественных монополий установленных тарифов в сфере электроэнергетики, в том числе платы за технологическое присоединение к электрическим сетям, в 2021 году отсутствовали.

В сфере водоснабжения, теплоснабжения и в области газоснабжения в 2021 году департаментом ценового и тарифного регулирования Самарской области были выявлены нарушения порядка ценообразования организациями, осуществляющими регулируемые государством виды деятельности, выразившиеся в занижении регулируемых государством цен (тарифов). По факту нарушения порядка ценообразования в области регулируемых государством цен (тарифов) три юридических лица признаны виновными в совершении административного правонарушения, предусмотренного частью 2 статьи 14.6 КоАП РФ.

– на рынке услуг по оказанию железнодорожных перевозок – рост тарифа по наличному расчету, по информации министерства транспорта и автомобильных дорог Самарской области, составил от 0,0-6,67%%, по безналичному расчету – от 0,0–2,26%%, разница между тарифами по наличному и безналичному расчету составляет 11,33 – 13,04%%.

Установление тарифа в отчетном году осуществлялось на основании

Методики расчета экономически обоснованного уровня затрат, учитываемых при формировании экономически обоснованного уровня тарифов за услуги естественных монополий в сфере перевозок пассажиров железнодорожным транспортом общего пользования в пригородном сообщении, утвержденной приказом Федеральной антимонопольной службы от 05.12.2017 № 1649/17.

Основными причинами изменения тарифов стали инфляционные процессы в экономике, а также изменение объемных показателей деятельности АО «Самарская пригородная пассажирская компания.

— на рынке услуг по транспортировке нефти и нефтепродуктов рост тарифа на услугу перекачки нефти по магистральным трубопроводам в 2021 году составил к уровню 2019 года 3,6% (см. Табл. 2.3.5.2.3.).

Таблица 2.3.5.2.3

Уровень цен (тарифов) на услуги естественной монополии в сфере услуг по транспортировке нефти и нефтепродуктов в 2019 – 2021 гг.

№	Наименование тарифа (ставки тарифа)	2019	2020	2021	
		Ставки тарифов на услуги, руб. за 100 ткм (без НДС)			
1.	Перекачка нефти по магистральным трубопроводам	17,7921	18,4006	19,0624	
2.	По перевалке, сливу/наливу, приему/сдаче нефти по системе магистральных трубопроводов:	Вид услуги	Ставка тарифа, руб. за 100 тонн (без НДС)		
	«Самарская БСН»	перевалка	76,00	78,60	81,43
	ПН «Кротовка»	налив	1015,89	1050,63	1088,41
	АО «СНПЗ»	сдача	471,89	488,03	505,58
	АО «НК НПЗ»	сдача	734,25	759,36	786,67
	ПАО «Саратовский НПЗ»	сдача	562,08	581,30	602,21
	ООО «ЛУКОЙЛ -Волгограднефтепереработка»	сдача	545,06	563,70	583,97

В связи с тем, что в отношении субъектов естественных монополий, осуществляющих деятельность на рынке услуг по транспортировке нефти и нефтепродуктов, регулирование тарифов осуществляется Федеральной антимонопольной службой, анализ причин и обоснованности повышения тарифов на услуги АО «Транснефть-Приволга» за период 2019 – 2021 гг. не представляется возможным.

2.3.5.3. Анализ удовлетворенности предпринимателей и потребителей качеством товаров, работ и услуг, предоставляемых субъектами естественных монополий

В целях получения независимой оценки эффективности деятельности субъектов естественных монополий в 2021 году в регионе было проведено исследование уровня удовлетворенности представителей бизнеса и населения

качеством товаров, работ и услуг, оказываемых данными субъектами.¹⁷

Согласно результатам анализа, средний уровень удовлетворенности потребителей качеством оказываемых естественными монополиями услуг в 2021 году составил 65,4%¹⁸, что ниже результатов опроса 2020 года на 2,0 п.п. (см. Рис. 2.3.5.3.1.).

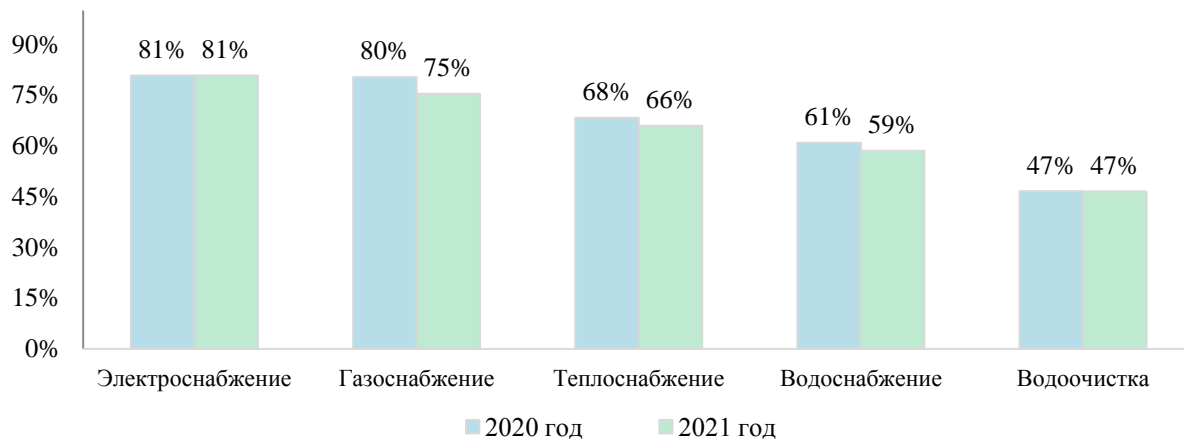


Рис. 2.3.5.3.1. Оценка потребителями качества услуг, предоставляемых субъектами естественных монополий, % удовлетворенных респондентов

Снижение уровня потребительской удовлетворенности качеством услуг субъектов естественных монополий наблюдается в сферах теплоснабжения, водоснабжения и – в наибольшей степени – газоснабжения (см. Рис. 2.3.5.3.1.).

Тем не менее, как и в 2020 году, потребители наиболее удовлетворены услугами электроснабжения и газоснабжения: доля респондентов, положительно оценивших их качество, составила порядка 80%. Сравнительно низкие оценки потребители выставили качеству услуг в сегменте водоочистки (46,5%), что также сопоставимо с уровнем предыдущего года (46,6%).

Уровень удовлетворенности качеством услуг естественной монополии на рынке железнодорожных перевозок повысился: по итогам опроса¹⁹ 2021 года доля респондентов, полностью удовлетворенных услугами АО «Самарская пригородная пассажирская компания», составила 99%, что лучше результата 2020 года на 0,5 п.п. Полностью неудовлетворённых респондентов при этом не было выявлено совсем.

Среди проблем, с которыми сталкивались физические лица при взаимодействии с естественными монополиями в 2021 году, жители выделяют навязывание дополнительных услуг (32,8%²⁰ респондентов) и взимание

¹⁷ Основные характеристики выборки опроса потребителей и субъектов предпринимательской деятельности представлены в 3.3.1 и 3.3.2

¹⁸ Количество респондентов, принявших участие в опросе, без учета респондентов, указавших «затрудняюсь ответить», принято за 100%

¹⁹ Опрос произведен на основе единой методики оценки уровня удовлетворенности пассажиров качеством услуг железнодорожного транспорта, утвержденной распоряжением ОАО «РЖД» от 07.01.2018 № 227/р.

²⁰ Без учета респондентов, затруднившихся однозначно ответить на вопрос

дополнительной платы за оказанные услуги и (28,9%). 18,5% участников опроса при этом отметили, что с подобными проблемами не сталкивались.

Средний уровень удовлетворенности предпринимателей качеством оказываемых монополиями услуг в 2021 году составил 68,3%²¹, что меньше показателя 2020 года на 6,5 п.п.

Самые высокие оценки характеристик услуг естественных монополий в 2021 году были выставлены «электроснабжению» и «водоснабжению», самые низкие – «водоочистке» (см. Табл. 2.3.5.3.1.).

Таблица 2.3.5.3.1.

Оценка удовлетворенности предпринимателей качеств услуг, оказываемых субъектами естественных монополий в Самарской области, % респондентов от общего их числа

Наименование услуги	Полностью не удовлетворен	Скорее не удовлетворен	Частично удовлетворен	Скорее удовлетворен	Полностью удовлетворен
Водоснабжение	10,2%	20,2%	31,1%	25,9%	12,7%
Водоочистка	13,0%	21,0%	27,6%	22,0%	16,4%
Газоснабжение	15,0%	17,4%	33,3%	23,6%	10,8%
Электроснабжение	12,7%	15,5%	29,4%	26,4%	16,0%
Теплоснабжение	16,7%	16,8%	29,2%	23,6%	13,7%

При этом самыми доступными по стоимости подключения названы услуги электроснабжения (69,2% удовлетворенных потребителей); самыми дорогостоящими – услуги водоочистки (62,0% респондентов).

В динамике за последние пять лет большинство предпринимателей, участвующих в опросе (68,4%) полагают, что качество услуг субъектов естественных монополий в регионе не изменилось. Об улучшении качественных характеристик рассматриваемых услуг заявили 16,6% респондентов.

Рост цен на услуги естественных монополий за период с 2017 по 2021 гг. ощутили свыше половины хозяйствующих субъектов, участвующих в опросе (54,4%).

По восприятию бизнеса число процедур и сроки подключения к услугам естественных монополий в среднем по всем рынкам их присутствия в регионе в 2021 году к уровню 2020 года уменьшилось (см. Табл. 2.3.5.3.2).

Таблица 2.3.5.3.2.

Среднее количество процедур подключения к услугам субъектов естественных монополий в Самарской области (по мнению респондентов)

Наименование процедуры	2020 год	2021 год
Подключение к электросетям	3,0	2,1

²¹ Без учета респондентов, затруднившихся однозначно ответить на вопрос

Наименование процедуры	2020 год	2021 год
Подключение к сетям водоснабжения	2,0	1,2
Подключение к сетям газоснабжения	1,0	1,6
Подключение к тепловым сетям	1,0	1,0
Получение доступа к земельному участку	4,0	1,8

При этом наименьшее количество процедур наблюдалось при подключении к сетям газоснабжения (1 ед.); наибольшее – при подключении к сетям электроснабжения (2,1 ед.). Самые короткие сроки получения услуги, по оценке предпринимателей, в регионе наблюдаются при подключении к сетям водоснабжения/ водоотведения (около 13 дней), самые длинные – при подключении к сетям электроснабжения (около 22 дней).

Среди главных проблем взаимодействия с субъектами естественных монополий предприниматели так же, как потребители, выделяют навязывание дополнительных услуг (17,7%²² респондентов), взимание дополнительной платы за услуги (17,2%), а также трудности при замене приборов учета (12,9%). При этом 38,5% предпринимателей отметили, что с подобными проблемами в 2021 году не сталкивались.

Средний уровень удовлетворённости предпринимателей качеством и уровнем цен услуг по техническому присоединению к сетям инженерно-технического обеспечения, предоставляемых в электронном виде, является умеренным и составил 63,2% (см. Табл. 2.3.5.3.3).

Таблица 2.3.5.3.3.

Оценка удовлетворенности предпринимателей характеристиками услуг по техническому присоединению к сетям инженерно-технического обеспечения в электронном виде, % удовлетворенных респондентов от общего их числа

Наименование услуги	Качество	Уровень цен
Водоснабжение / водоотведение	73,7	53,0
Газоснабжение	71,5	56,2
Электроснабжение	72,5	53,2
Теплоснабжение	66,7	58,6
Среднеарифметическое значение	71,1	55,3

Исходя из результатов мониторинга, определено, что по итогам 2021 года предприниматели в наибольшей степени удовлетворены качеством предоставляемых в электронном виде услуг (71,1%), а не сложившимся уровнем цен на них (55,3%).

При этом за последние три года юридические лица не ощутили качественных изменений в предоставлении данных услуг в электронном виде, а 43,3% респондентов отметили рост цен на них (см. Рис. 2.3.5.3.2.).

²² Без учета респондентов, затруднившихся однозначно ответить на вопрос

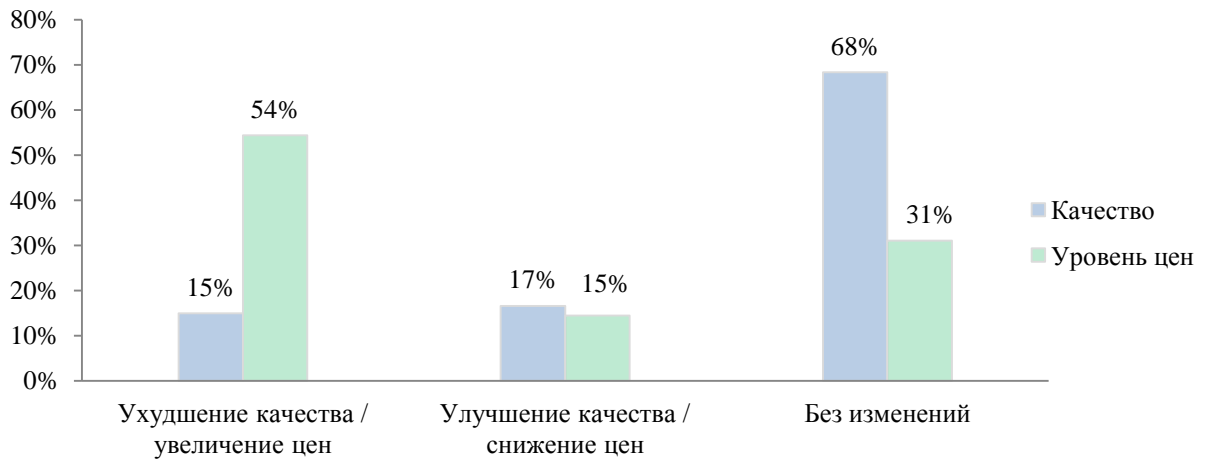


Рис. 2.3.5.3.2. Оценка предпринимателями изменений характеристик услуг по техническому присоединению к сетям инженерно-технического обеспечения в электронном виде за последние 3 года, % респондентов от общего их числа

В целом уровень удовлетворенности физических и юридических лиц качеством услуг, предоставляемых субъектами естественных монополий в Самарской области, является умеренным. Рост уровня удовлетворенности респондентов характеристиками получаемых услуг сдерживается их стоимостью. Вместе с тем, хозяйственная деятельность субъектов естественных монополий в Самарской области в целом не является существенным барьером ведения предпринимательской деятельности в регионе.

2.3.5.4. Анализ данных об оказываемых ресурсоснабжающими организациями и субъектами естественных монополий услугах по технологическому присоединению к сетям инженерно-технического обеспечения в электронном виде, а также на базе многофункциональных центров предоставления государственных и муниципальных услуг

В целях повышения доступности инженерной инфраструктуры и сокращения сроков процедур по подключению к сетям инженерно-технического обеспечения на территории Самарской области потребителям предоставлена возможность подачи заявок и заключения договоров на технологическое присоединение несколькими способами:

- в форме письменного обращения;
- в электронном виде (онлайн);
- на базе многофункциональных центров предоставления государственных и муниципальных услуг.

На сегодняшний день на сайтах профессиональных ресурсоснабжающих организаций, занимающих большую долю рынка услуг, созданы онлайн-сервисы, позволяющие потребителю подать онлайн-заявку на подключение и отслеживать статус её исполнения в режиме реального времени. Также онлайн-сервисы предоставляют участникам процесса технологического

присоединения возможность получения услуги, в том числе заключения договоров на технологическое присоединение (подключение) и получения проектов договоров энергоснабжения, в форме электронного документооборота с использованием электронной цифровой подписи.

По итогам 2021 года в рамках целевой модели «Технологическое присоединение к электрическим сетям» уровень подачи заявок в электронном виде составил 95,1%²³, что выше уровня 2020 года (59%).

Многофункциональными центрами предоставления государственных и муниципальных услуг городского округа Самара (далее – многофункциональные центры) по состоянию на текущую дату заключены договоры о взаимодействии с семью ресурсоснабжающими организациями²⁴.

В 2021 году в многофункциональных центрах городского округа Самара в рамках соглашения о взаимодействии с ООО «Самарские коммунальные системы» было принято 34 заявления на подключение к системам водоснабжения и водоотведения; в рамках соглашения с ООО «Средневолжская газовая компания» – 66 заявлений на технологическое присоединение к газораспределительным сетям. В 2020 году количество поданных через многофункциональные центры заявлений было существенно меньше (44 единицы).

Доля потребителей, подающих заявления на подключение к сетям инженерно-технического обеспечения на территории Самарской области через многофункциональные центры, остается невысокой, что обусловлено наличием у ресурсоснабжающих организаций, осуществляющих деятельность на территории Самарской области, широкой сети филиалов, позволяющих потребителям получить услуги дистанционно, через личный кабинет на своих официальных сайтах в сети Интернет. Вместе с тем, доля потребителей, использующих онлайн сервисы для получения услуг, увеличивается. Например, для наиболее часто востребованных услуг в сфере энергетики по сведениям одной из крупнейших сетевых организаций АО «ССК», осуществляющей деятельность на всей территории Самарской области, данный показатель составил в 2021 году около 95,46% для подачи заявок и 77,79% для заключения договоров.

2.3.5.5. Информация о реализации субъектами естественных монополий, осуществляющих деятельность на территории Самарской области, инвестиционных программ

По оценке министерства энергетики и жилищно-коммунального хозяйства Самарской области, объем инвестиций в развитие коммунальной

²³ До 150 кВт, 2 и 3 категория надежности на территории городских округов Самара, Тольятти, Новокуйбышевск, Сызрань и Чапаевск

²⁴ ООО «Самарские коммунальные системы», АО «ТЕВИС», Филиал ПАО «МРСК Волги» «Самарские распределительные сети», ЗАО «Энергетика и связь строительства», ОАО «Сызраньгаз», ООО «Средневолжская газовая компания», ООО «Газпром газораспределение Самара»

инфраструктуры за 2021 год составит порядка 10 203,0 млн. рублей (88,4% от плана; 79,0% к уровню 2020 года).

Перечень инвестиционных программ, реализуемых на территории Самарской области субъектами естественных монополий в сфере услуг жилищно-коммунального хозяйства, представлен в Приложении 1 Докладу.

2.3.5.6. Информация о существующих барьерах ведения деятельности на рынках присутствия субъектов естественных монополий и входа на них

По данным Управления Федеральной антимонопольной службы по Самарской области, на региональном *рынке розничной купли-продажи электрической энергии (мощности)* хозяйствующими субъектами были отмечены следующие барьеры:

- экономические барьеры:
 - необходимость осуществления значительных первоначальных капитальных вложений при длительных сроках окупаемости этих вложений;
 - ограниченная доступность финансовых ресурсов и более высокие издержки привлечения финансирования для потенциальных участников по сравнению с хозяйствующими субъектами, действующими на рассматриваемом рынке;
 - издержки выхода с рынка, включающие инвестиции, которые невозможно возместить при прекращении хозяйственной деятельности;
 - издержки получения доступа к необходимым ресурсам и правам интеллектуальной собственности, издержки на рекламу, на получение информации;
 - отсутствие доступа потенциальных участников к ресурсам, предложение которых ограничено и которые распределены между хозяйствующими субъектами, действующими на рассматриваемом рынке;
 - наличие экономически оправданного минимального объема производства, обуславливающее для хозяйствующих субъектов более высокие затраты на единицу продукции до момента достижения такого объема производства (эффект масштаба производства);
 - преимущества хозяйствующих субъектов, действующих на рассматриваемом рынке, перед потенциальными участниками товарного рынка, в частности, по затратам на единицу продукции и по спросу на товар, по наличию долгосрочных договоров с приобретателями;
 - неоправданно высокие штрафы в сфере регулирования, которые могут привести к банкротству поставщика ресурсов, соответственно не привлекают потенциальных участников рынка для выхода на этот рынок.
- административные барьеры:
 - условия лицензирования отдельных видов деятельности;
 - требования обязательного удовлетворения определенного спроса, поддержания мобилизационных мощностей, сохранения рабочих мест и социальной инфраструктуры;
 - предоставление льгот отдельным хозяйствующим субъектам;

- стандарты и предъявляемые к качеству требования;
- проверки и действия контролирующих органов;
- условия конкурсного отбора поставщиков товара для государственных и муниципальных нужд

- получение статуса субъекта оптового рынка, получение статуса гарантирующего поставщика, стандарты раскрытия информации.

- стратегия поведения действующих на рынке хозяйствующих субъектов, направленная на создание препятствий для входа на рынок, в том числе:

- увеличение для приобретателя издержек, связанных со сменой продавца, в том числе в результате предоставления скидок постоянным приобретателям, заключения долгосрочных контрактов или выпуска взаимодополняющих товаров, не являющихся взаимозаменяемыми с продукцией других хозяйствующих субъектов;

- инвестирование в избыточные производственные мощности, позволяющие увеличить выпуск товара для целей ограничения новых участников рынка;

- проведение интенсивных рекламных кампаний;

- выход на рынок крупных независимых энергосбытовых компаний, имеющих значительную ресурсную базу и административный ресурс.

На *региональном рынке теплоснабжения* существуют следующие барьеры входа:

- экономические ограничения:

- прямая зависимость увеличения продаж и услуг по транспортировке энергоносителей от количества подключаемых к сетям инженерно-технического обеспечения объектов капитального строительства;

- значительные первоначальные вложения в строительство тепловых сетей и сооружений при достаточно длительных сроках их окупаемости;

- издержки выхода с рынка, включающие инвестиции, осуществленные на строительство объектов теплоснабжения, которые проблемно возместить при прекращении хозяйственной деятельности;

- издержки получения доступа к возможности закупки тепловой энергии на розничном рынке тепловой энергии выражаются суммарно в виде платы за подключение к тепловым сетям, которая рассчитывается путем умножения тарифа на подключение к тепловым сетям на величину заявленной нагрузки тепловой энергии;

- существующие преимущества действующих хозяйствующих субъектов перед потенциальными участниками розничного рынка тепловой энергии по наличию заключенных долгосрочных договоров с абонентами на поставку тепловой энергии, соответственно и по спросу на тепловую энергию;

- существенные затруднения для потребителя в смене поставщика энергоресурсов.

При этом ограничения в доступности финансовых ресурсов и более

высокие издержки привлечения финансирования для потенциальных участников по сравнению с существующими организациями отсутствуют. Издержки получения доступа к правам интеллектуальной собственности отсутствуют. Издержки на рекламу, издержки на получение информации являются незначительными.

▪ административные ограничения, вводимые органами государственной власти, местного самоуправления и иными органами и организациями, наделенными правами данных органов (не противоречащие антимонопольному законодательству), в том числе:

— препятствия в отведении земельных участков, предоставлении производственных и иных помещений;

— условия конкурсного отбора поставщиков товара для государственных и муниципальных нужд;

— экологические ограничения, в том числе запрет строительства производственных мощностей и объектов транспортной инфраструктуры на определенных территориях; завышенные экологические требования (при работе на газе и новом оборудовании требуется разработка деклараций, получение экологического паспорта, сдача отчета, что также требует финансовых вложений);

— стандарты и предъявляемые к качеству требования;

▪ поведение действующих на рынке хозяйствующих субъектов, направленное на создание барьеров входа на рынок, в том числе:

— инвестирование хозяйствующих субъектов в избыточные производственные мощности, позволяющие увеличить поставку тепловой энергии для целей ограничения новых участников рынка;

— предоставление скидок абонентам по тарифам на тепловую энергию. Расчеты с абонентами за тепловую энергию производятся по тарифам, установленным приказами департамента ценового и тарифного регулирования Самарской области;

— проведение интенсивных рекламных компаний.

В целом уровень развития конкуренции на рынках присутствия субъектов естественных монополий остается умеренным с наличием на них значительного количества административных и экономических ограничений ведения деятельности и барьеров входа на рынок новых хозяйствующих субъектов.

2.3.6. Результаты мониторинга деятельности хозяйствующих субъектов, доля участия Самарской области или муниципальных образований региона в которых составляет 50 и более процентов

По результатам мониторинга, проведенного уполномоченным органом совместно с министерством имущественных отношений Самарской области и органами местного самоуправления, сформирован Реестр осуществляющих деятельность на территории Самарской области хозяйствующих субъектов с долей регионального и муниципального участия 50 и более процентов (далее в разделе – хозяйствующие субъекты). Реестр представлен в Приложении 2 к Докладу.

По состоянию на 1 января 2022 года на территории Самарской области деятельность осуществляли 210 хозяйствующих субъектов, из них:

- доля предприятий с государственным и муниципальным участием составила 7,7% и 92,3% соответственно;

- доля хозяйствующих субъектов, осуществляющих деятельность в форме унитарных предприятий, составила 83,3%.

В сравнении с 2020 годом количество хозяйствующих субъектов, осуществляющих деятельность на территории Самарской области, снизилось на 4 единицы (на 1,9%). Сокращение количества предприятий обусловлено проведением в регионе работы по ликвидации хозяйствующих субъектов или реорганизации их организационно-правовой формы.

К основным видам деятельности хозяйствующих субъектов с муниципальным участием в регионе относятся: оказание услуг в сфере жилищно-коммунального хозяйства (40,0% от общего количества); транспортных услуг (7,6%) и услуг управляющих компаний (5,2%). Доминирующее положение хозяйствующие субъекты занимают главным образом на рынке услуг водоснабжения, водоотведения, теплоснабжения и сбора коммунальных отходов.

В 2021 году бюджетные средства из областного и муниципальных бюджетов были предоставлены 66 хозяйствующим субъектам (31,4% от общего их количества). Общий объем соответствующего бюджетного финансирования составил порядка 8,4 млрд. руб. В сравнении с 2020 годом объем предоставленных бюджетных средств хозяйствующим субъектам снизился на 1,9 млрд. рублей.

В целом хозяйствующие субъекты региональной и муниципальной форм собственности представлены преимущественно на социально значимых рынках Самарской области. При этом государство не оказывает существенного влияния на состояние конкуренции на них, за исключением рынков присутствия субъектов естественных монополий.

2.3.7. Результаты мониторинга удовлетворенности населения и субъектов малого и среднего предпринимательства деятельностью в сфере финансовых услуг, осуществляемой на территории Самарской области

В целях выявления степени воздействия потребительских предпочтений на развитие конкуренции на финансовом рынке Самарской области в 2021 году было проведено исследование уровня удовлетворенности населения и предпринимателей деятельностью в сфере финансовых услуг.

По оценке населения, уровень потребительской удовлетворенности *характеристиками финансовых услуг*, оказываемых в регионе, является достаточно высоким и оценивается на уровне 69,3%, что практически сопоставимо с уровнем 2020 года (70,2%).

Таблица 2.3.7.1.

Оценка удовлетворенности населения характеристиками финансовых услуг в 2021 году, % удовлетворенных респондентов*

Наименование финансовой услуги	Стоимость	Доступность	Качество	% удовлетворенных в СО	% удовлетворенных в РФ
Совершение платежей / переводов	75,9	83,2	84,2	81,1	77,96
Открытие счетов / вкладов	75,0	84,1	78,6	79,2	39,99
Получение кредита	50,5	76,0	67,7	64,7	41,99
Получение микрозайма	48,1	58,6	45,5	50,7	13,66
Получение расчетной (дебетовой) карты	85,3	87,7	85,9	86,3	78,48
Получение кредитной карты	65,6	81,2	77,4	74,7	35,28
Заем в ломбарде	49,2	62,9	55,5	55,9	25,94
Добровольное страхование	60,7	75,2	67,4	67,8	35,46
Открытие брокерского / ИИС	64,2	65,3	61,5	63,7	28,54

В сравнении с данными общероссийского опроса, проводимого Банком России в рамках мониторинга финансовой доступности за 2020 год по результатам замера 2021 года²⁵ (далее – общероссийский опрос), уровень удовлетворенности населения Самарской области финансовыми услугами оказался выше, чем в среднем по Российской Федерации (33,6%) и в Приволжском федеральном округе (29,5%).

Как и в предыдущем периоде, в 2021 году в наибольшей степени потребители были удовлетворены доступностью финансовых услуг (74,9% участников опроса); в наименьшей степени – их стоимостью (63,8% респондентов). Качество финансовых продуктов в Самарской области устроило 69,3% опрошенных.

Самыми доступными, качественными и дешевыми населением региона

* Количество респондентов, принявших участие в опросе, без учета респондентов, указавших «затрудняюсь ответить», принято за 100%

²⁵ Режим доступа: https://cbr.ru/analytics/develop/fin_avail/acc_indicators_2020/

признаны услуги по оформлению и выдаче дебетовых карт, что сопоставимо с результатами общероссийского опроса (86,3% и 78,5% респондентов соответственно). Наиболее дорогостоящими, и, вместе с тем, наименее доступными и качественными потребители считают услуги по получению микрозаймов.

В разрезе социального статуса респондентов наибольшая удовлетворенность финансовыми услугами наблюдается со стороны работающих по найму жителей (24,9% удовлетворенных участников опроса из данной категории респондентов); наименьшая – со стороны безработных граждан (21,3% респондентов).

Таблица 2.3.7.2.

Оценка удовлетворенности потребителей характеристиками
финансовых услуг в разрезе их социального статуса²⁶,
% удовлетворенных респондентов

Социальный статус	Стоимость	Доступность	Качество
Работающий по найму	22,8	27,2	24,8
Безработный	20,5	22,5	20,9
Учащийся / студент	20,7	23,1	22,3
Домохозяйка	22,0	26,0	24,5
Пенсионер	20,1	24,4	23,2
Самозанятый	20,7	23,7	23,3

При этом стоимостью услуг меньше всех удовлетворены пенсионеры (доля удовлетворенных участников опроса из данной категории граждан составила 20,1%), а их качеством и доступностью – граждане, не имеющие работы.

По оценке бизнеса, уровень его удовлетворенности *характеристиками финансовых товаров и услуг*, оказываемых в регионе, является умеренным и оценивается на уровне 64,0%.

Таблица 2.3.7.3.

Оценка удовлетворенности предпринимателей характеристиками
финансовых услуг в 2021 году, % удовлетворенных респондентов *

Наименование финансовой услуги	Стоимость	Доступность	Качество	% удовлет- воренных в СО	% удовлет- воренных в РФ
Расчетно-кассовое обслуживание	50,4	67,8	68,8	62,3	88,03
Зарплатные проекты	58,8	67,3	69,5	65,2	88,96
Кредит для юридических лиц и ИП в банке	43,9	62,2	63,0	56,4	75,00
Экспортно-импортные / валютно-обменные операции	53,9	58,5	82,1	64,8	81,38
Депозит для юридического лица в банке	55,2	56,9	77,3	63,1	77,84
Займы в микрофинансовых организациях	71,8	73,4	82,5	75,9	51,56

²⁶ Количество респондентов, принявших участие в опросе, без учета респондентов, указавших «затрудняюсь ответить», принято за 100%

Займы в кредитных потребительских кооперативах	72,0	77,2	84,3	77,8	42,42
Размещение средств в форме договора займа в микрофинансовых организациях	62,5	55,8	73,9	64,1	46,55
Размещение средств в форме договора займа в кредитных потребительских кооперативах	66,1	60,4	63,6	63,4	54,00
Факторинг в банке	51,2	57,7	69,8	59,6	56,25
Лизинг в банке	50,7	47,0	65,8	54,5	73,26
Банковские гарантии	42,0	70,6	83,7	65,4	79,08
Добровольное страхование	44,8	72,0	62,2	59,7	76,71

Как и потребители, представители бизнеса в наибольшей мере не удовлетворены стоимостью финансовых услуг (55,6% респондентов). Уровень удовлетворенности доступностью и качеством получаемых услуг удовлетворены в среднем 63,6% и 72,8% респондентов соответственно.

Самым доступным, качественным и финансово выгодным компании считают получение займа в кредитных потребительских кооперативах (77,8% удовлетворенных респондентов). В среднем по трем характеристикам услуг наименьшая удовлетворенность бизнеса наблюдается в отношении получения лизинга в банке (54,5%). При этом наиболее дорогостоящей финансовой услугой предприниматели считают предоставление банковских гарантий.

В сравнении с данными общероссийского опроса, уровень удовлетворенности предпринимателей Самарской области финансовыми услугами по итогам 2021 года оказался ниже, чем в среднем по России (67,5%) и в Приволжском федеральном округе (67,8%). Примечательно, что компании, осуществляющие деятельность в Самарской области, в наибольшей степени, чем предприниматели в среднем по стране, удовлетворены такими финансовыми услугами, как займы в микрофинансовых организациях и кредитных потребительских кооперативах.

Уровень удовлетворенности жителей Самарской области *деятельностью финансовых организаций* является умеренным и оценивается на уровне 61,2% (см. Табл. 2.3.7.4).

Таблица 2.3.7.4.

Оценка удовлетворенности населения деятельностью финансовых организаций в 2021 году, % удовлетворенных респондентов*

Полностью не удовлетворен	Скорее не удовлетворен	Скорее удовлетворен	Полностью удовлетворен
Банки			
5,2%	14,5%	62,2%	18,2%
Страховые компании			
10,2%	19,1%	54,4%	16,2%
Микрофинансовые организации			
19,6%	29,6%	33,0%	17,8%

* Количество респондентов, принявших участие в опросе, без учета респондентов, указавших «затрудняюсь ответить», принято за 100%

Ломбарды			
20,4%	23,3%	38,8%	17,5%
Негосударственные пенсионные фонды			
14,5%	24,2%	48,0%	13,3%
Брокеры			
26,4%	19,4%	31,5%	22,6%
Кредитный потребительский кооператив			
14,0%	31,1%	38,3%	16,5%

В разрезе отдельных видов финансовых организаций, как и в 2020 году, в наибольшей степени физические лица удовлетворены деятельностью банковских организаций и страховых компаний (на это указало 80,4% и 70,7% опрошенных); в наименьшей степени – работой микрофинансовых организаций (доля удовлетворенных респондентов составила всего 50,8%), что сопоставимо с данными общероссийского опроса. По его результатам удовлетворенность российских потребителей финансовых услуг работой банков, страховых организаций и микрофинансовых компаний составляет 73,5%, 42,3% и 15,0% соответственно.

Работающие жители Самарской области наиболее удовлетворены деятельностью банковских структур и ломбардов (71,2% и 62,2% респондентов); пенсионеры – банками и негосударственными пенсионными фондами (79,6% и 71,1%); самозанятые граждане – банками и брокерскими компаниями (79,5% и 71,9%).

Уровень удовлетворенности предпринимателей Самарской области *деятельностью финансовых организаций* является достаточно высоким и оценивается на уровне 73,9%.

Таблица 2.3.7.4.

Оценка удовлетворенности предпринимателей деятельностью финансовых организаций в 2021 году, % удовлетворенных респондентов*

Полностью не удовлетворен	Скорее не удовлетворен	Скорее удовлетворен	Полностью удовлетворен
Банки			
6,6%	12,3%	60,4%	20,7%
Кредитный потребительский кооператив			
15,3%	21,2%	49,8%	13,7%
Микрофинансовые организации			
11,7%	16,3%	52,5%	19,5%
Страховые компании			
10,8%	11,6%	59,3%	18,4%
Лизинговые компании			
12,0%	13,6%	60,8%	13,6%
Факторинговые компании			
11,3%	15,2%	51,7%	21,8%
Инвестиционные компании			
10,9%	13,9%	58,7%	16,5%

Из перечня финансовых организаций представители бизнеса, как и население, удовлетворены в наибольшей степени деятельностью банков и

страховых организаций (81,1% и 77,7% респондентов соответственно). В целом удовлетворённость предпринимателей работой всех видов финансовых компаний, за исключением кредитных потребительских кооперативов, превышает 73,5%.

При этом по результатам общероссийского опроса доля субъектов предпринимательства, положительно оценивающих удовлетворенность работой финансовых организаций в Самарской области, на 8,4 п.п. оказалась ниже среднероссийского значения (82,3%). В разрезе отдельных видов финансовых организаций примечательным является тот факт, что деятельность факторинговых компаний устраивает предпринимателей в Самарской области больше, чем хозяйствующих субъектов в среднем по Российской Федерации и регионам Приволжского федерального округа (73,5%, 56,4% и 65,2% соответственно).

Несмотря на рост востребованности у потребителей дистанционных каналов доступа к финансовым услугам, уровень удовлетворенности населения ими снижается так же, как и стационарными точками, что может быть результатом роста потребительских ожиданий (см. Табл. 2.3.7.5).

Таблица 2.3.7.5.

Оценка удовлетворенности различными способами
доступа к финансовым услугам, % удовлетворенных респондентов²⁷

Способ получения финансовых услуг	Быстрота доступа		Легкость доступа		Безопасность	
	2020 год	2021 год	2020 год	2021 год	2020 год	2021 год
Касса в отделении ФО	75,3	72,8	76,3	75,5	82,3	79,0
Банкомат в отделении ФО	81,7	81,1	79,3	76,5	80,5	76,7
Банкомат не в отделении ФО	74,1	69,9	71,8	69,3	65,9	61,7
Отделение почтовой связи	59,1	58,7	70,1	70,7	76,1	71,8
Интернет-банк	86,8	86,5	86,9	86,2	77,8	73,1
Мобильный банк	90,9	89,9	91,4	89,8	80,3	78,0

Так, средний уровень удовлетворенности населения дистанционными каналами обслуживания к уровню 2020 года снизился на 1,8 п.п. и составил 75,6%; стационарными точками – на 2,4 п.п. и составил 72,3%.

Удаленные каналы доступа к финансовым услугам признаны потребителями лучшими по скорости и легкости доступа. Среди способов получения услуг, предполагающих непосредственное посещение клиентом финансовых организаций или объектов платежной инфраструктуры, наиболее приемлемым для населения являются кассы в отделениях финансовых компаний. Самый низкий процент удовлетворенности зафиксирован в отношении почтово-банковских услуг, что сопоставимо с данными всероссийского мониторинга, и банкоматов, размещенных вне отделений финансово-кредитных организаций.

В сравнении с данными общероссийского опроса, уровень удовлетворенности жителей Самарской области характеристиками

²⁷ Количество респондентов, принявших участие в опросе, без учета респондентов, указавших «затрудняюсь ответить», принято за 100%

различных каналов доступа к финансовым услугам (быстрота доступа, приемлемая стоимость, хороший уровень защиты) оказался ниже (76,0%), чем в среднем по стране (88,6%) и в регионах Приволжского федерального округа (87,6). Из них меньше всего устраивает и жителей региона, и население страны в целом уровень безопасности совершения финансовых операций.

Уровень *доверия населения* к финансовым организациям в регионе составил 38,3%, что выше уровня 2020 года на 2,3 п.п. (см. Рис. 2.3.7.1.).

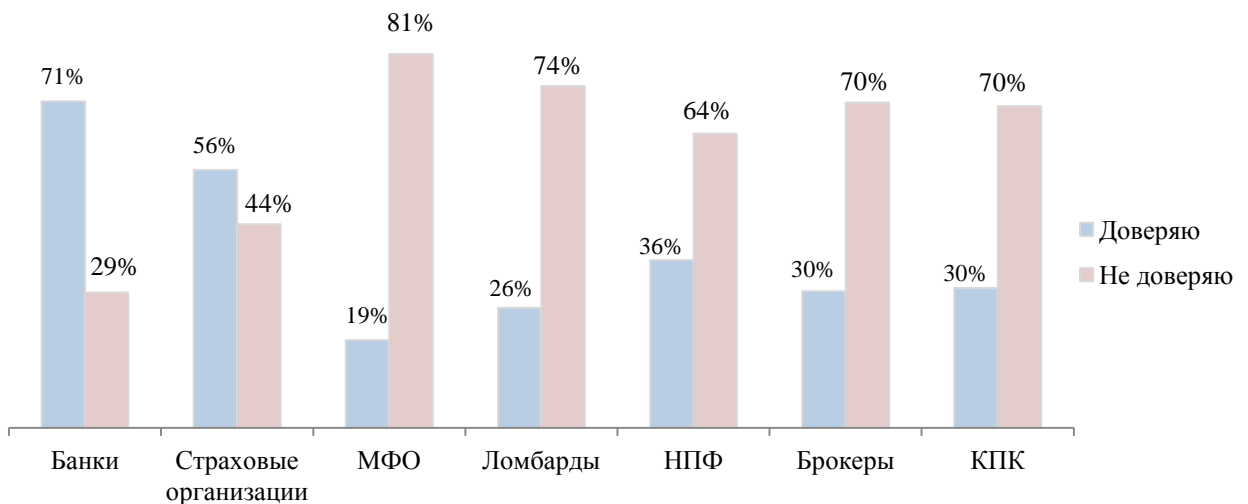


Рис. 2.3.7.1. Оценка доверия населения к финансовым организациям в 2021 году, % удовлетворенных респондентов*

Из перечня финансовых организаций население, как и прежде, склонно доверять в большей степени банкам (70,7% респондентов). Полученный результат обусловлен тем, что банковские услуги являются универсальными для всех категорий потребителя, что во многом определяет преимущество банковского сектора перед другими игроками финансового рынка. Наименьшим доверием на региональном финансовом рынке пользуются микрофинансовые организации и ломбарды.

В отчетном году по причине недоверия к финансовым организациям случаи отказа от использования ряда финансовых услуг возникали у 57,4% респондентов. При этом в первую очередь потребители воздержались от получения микрозаймов (77,5% опрошенных), а также заемных средств в ломбардах (73,5%).

В целом из-за недоверия к финансовым институтам жители Самарской области отказывались от получения финансовых услуг в отчетном году чаще, чем среднестатистический житель России. Например, удельный вес респондентов, отказавшихся от получения кредита в регионе, на 17,1% больше общероссийского показателя. Кредитными картами предпочитают не пользоваться по причине недоверия на 19,9% респондентов больше, чем в среднем по стране.

При этом в целом для населения Самарской области как потребителя финансовых услуг инертность не характерна: практически половина

респондентов 2021 года (42,4%) отметили, что перед приобретением определенной финансовой услуги они всегда сравнивают условия её предоставления в различных финансовых организациях. Еще 23,9% участников опроса делают это иногда. Никогда не проводят таких исследований всего лишь 5,6% участников опроса. Такое покупательское поведение потребителей на региональном рынке финансовых услуг определенным образом стимулирует финансовые компании повышать свою конкурентоспособность.

Уровень доверия бизнеса к финансовым организациям в Самарской области в 2021 году составил 57,8% (см. Рис. 2.3.7.2).

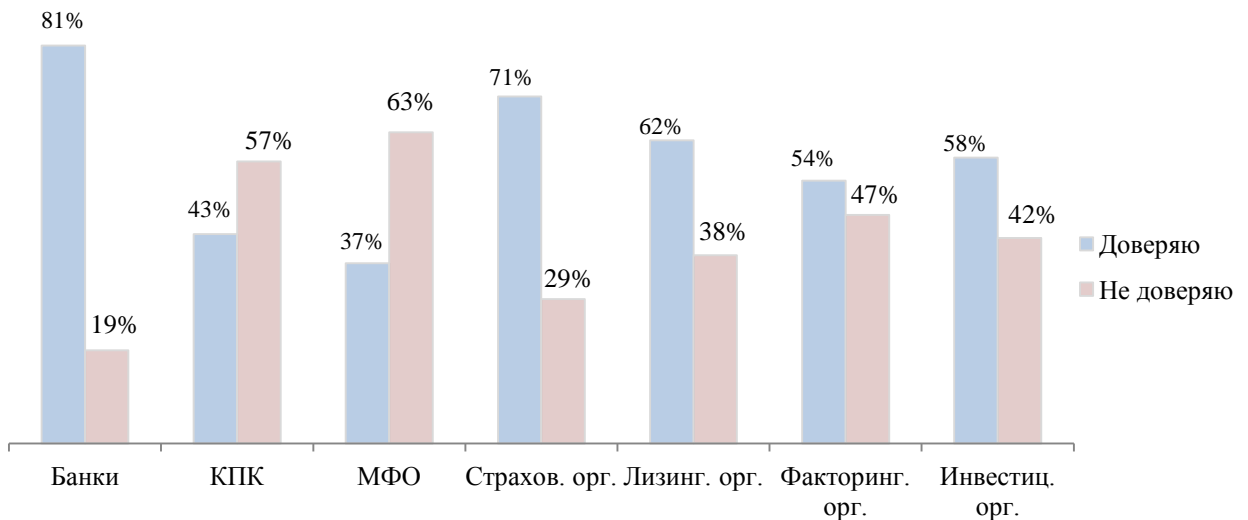


Рис. 2.3.7.2. Оценка доверия субъектов предпринимательства к финансовым организациям в 2021 году, % удовлетворенных респондентов*

Наибольшим доверием у предпринимателей пользуются банковские организации (81,0% удовлетворенных респондентов). Средний уровень доверия бизнеса к лизинговым, факторинговым и инвестиционным компаниям сопоставим со средним уровнем доверия ко всем финансовым компаниям в регионе (57,8%).

Несмотря на высокий уровень недоверия потребителей к финансовым организациям, их мнения о защищенности своих прав на рынке финансовых услуг разделились пополам. 40,0% респондентов полагают, что они полностью или частично защищены при потреблении финансовых услуг, 40,3% опрошенных ощущают, что в той или иной степени их права как субъекта финансовых правоотношений незащищены.

При этом по данным Управления Роспотребнадзора по Самарской области в 2021 году в его адрес поступило 423 обращения потребителей товаров и услуг, касающихся деятельности на финансовом рынке. В сравнении с 2020 годом, количество таких обращений практически не изменилось (420 обращений).

В структуре жалоб по отдельным видам финансовых услуг существенную долю (57,2%) в 2021 году занимали обращения в сфере банковской деятельности. При этом к уровню 2020 года количество таким

жалоб сократилось на 31,6%, тогда как число обращений в сфере деятельности страховых компаний и микрофинансовых организаций увеличилось на 75% и в 3 раза соответственно.

В целом состояние потребительской и предпринимательской удовлетворенности финансовыми продуктами и услугами, реализуемыми в Самарской области, является благоприятным. Уровень удовлетворенности выбором и деятельностью финансовых организаций, функционирующих на территории региона, является достаточно высоким. Потребители финансовых услуг не ограничены в их ассортиментном выборе и склонны к поиску лучших условий их получения, стимулируя в определенной степени развитие конкуренции на финансовом рынке региона.

2.3.8. Результаты мониторинга доступности для населения и субъектов малого и среднего предпринимательства финансовых услуг, оказываемых на территории Самарской области

По состоянию на 1 января 2022 года на территории Самарской области деятельность осуществляли 673 финансовые организации²⁸.

В сравнении с 2020 годом, количество финансовых организаций в регионе снизилось на 7,3%. Из них число кредитных организаций сократилось на 25 единиц (или на 4,2%); количество некредитных организаций – на 28 единиц (20,9%).

Таблица 2.3.8.1.

Сведения о количестве кредитных и некредитных финансовых организаций, предоставляющих услуги на территории Самарской области, единиц

Финансовые организации	на 1 января 2021 года	на 1 января 2022 года
Кредитные организации		
Головные офисы	8	6
Филиалы	13	12
Представительства	6	4
Дополнительные офисы	376	363
Кредитно-кассовые офисы	68	69
Операционные офисы	102	92
Операционные кассы вне кассового узла	10	12
Передвижные пункты кассовых операций	9	9
Некредитные организации		
Микрофинансовые организации	40	39
Страховые организации	3	3
Негосударственные пенсионные фонды	0	0
Кредитно-потребительские кооперативы (действующие)	26	18
Сельскохозяйственные потребительские кооперативы (действующие)	6	7
Ломбарды	59	39

Потребители в своем большинстве практически не ощутили фактического снижения числа финансовых организаций в регионе: 33,2%²⁹ респондентов отметили, что финансовых компаний за год стало больше; 53,4% – что их количество не изменилось. На достаточность финансовых организаций на территории своего проживания и ведения предпринимательской деятельности указали 38,2% и 40,7% респондентов из числа жителей Самарской области и представителей регионального бизнеса соответственно.

Вместе с тем, в сравнении с данными опроса 2020 года уровень удовлетворенности населения количеством действующих финансовых организаций в 2021 году несколько снизился (см. Рис. 2.3.8.1.).

²⁸ Действующие кредитные и некредитные финансовые организации, включая филиалы и внутренние структурные подразделения кредитных организаций, зарегистрированные на территории Самарской области

²⁹ Без учета респондентов, затруднившихся ответить на вопрос

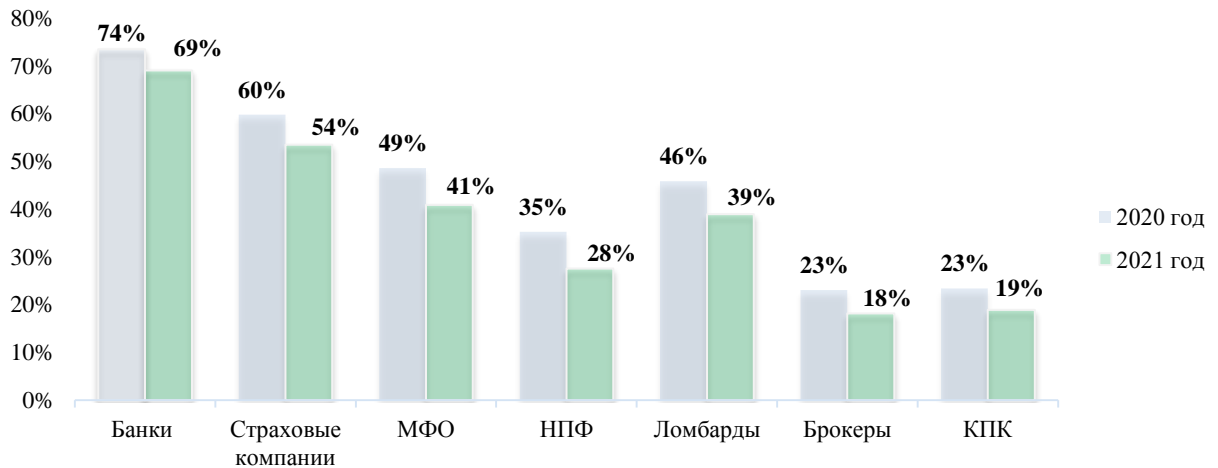


Рис. 2.3.8.1. Оценка жителями Самарской области достаточности финансовых организаций в регионе, % респондентов от общего их числа

Однако, как и прежде, наибольшая удовлетворенность потребителей достаточностью организаций наблюдается в банковском секторе (69,1% респондентов) и в сфере страхования (53,5%). Наибольший рост количества компаний отмечается в сфере микрофинансирования (48,1% участников опроса).

В разрезе отдельных групп респондентов, сформированных по их социальному статусу, наибольшая доля респондентов, удовлетворенных достаточностью финансовых институтов, наблюдается среди самозанятых граждан (42,2%). Безработные граждане чаще других категорий населения указывали на полное отсутствие финансовых компаний в регионе (11,7% опрошенных).

Таблица 2.3.8.2.

Оценка жителями Самарской области достаточности финансовых организаций в регионе с учетом их социального статуса, % респондентов от общего их числа

Социальный статус	Достаточно	Мало	Нет совсем
Работающий по найму	38,6	11,5	7,6
Безработный	35,4	10,3	11,7
Учащийся / студент	38,9	15,3	7,9
Домохозяйка	38,9	8,2	7,2
Пенсионер	34,2	11,1	11,2
Самозанятый	42,2	14,9	9,6

Представители бизнес-сообщества, как и потребители, среди всех видов финансовых компаний более всего удовлетворены количеством действующих в регионе банков и страховых компаний (на достаточность этих финансовых организаций в 2021 году указали 75,9% и 58,4% респондентов). Менее всего предприниматели удовлетворены количеством действующих в Самарской области лизинговых и инвестиционных компаний (см. Табл. 2.3.8.3).

Таблица 2.3.8.3.

Оценка субъектами малого и среднего предпринимательства достаточности финансовых организаций в Самарской области, % респондентов от общего их числа

Достаточно	Мало	Нет совсем	Затрудняюсь ответить
Банки			
75,9%	9,1%	4,8%	10,1%
Кредитный потребительский кооператив			
30,1%	7,2%	8,2%	54,6%
Микрофинансовые организации			
46,7%	9,0%	7,2%	37,1%
Страховые компании			
58,4%	9,2%	5,0%	27,4%
Лизинговые компании			
30,3%	11,0%	8,8%	49,8%
Факторинговые компании			
23,3%	7,8%	6,5%	62,4%
Инвестиционные компании			
20,3%	9,5%	10,2%	60,0%

Уровень обеспеченности населения объектами платежной инфраструктуры, по его оценке, является умеренным: 42,4% респондентов полагают, что в их населенном пункте устройств для совершения платежей и переводов достаточно. На полное отсутствие выбора объектов платежной инфраструктуры на территории своего проживания указали 8,3% потребителей. При этом, как и в 2020 году, в 2021 году в наибольшей степени жители региона ощущали нехватку банкоматов.

Уровень удовлетворенности населения возможностью использования дистанционных каналов доступа к финансовым услугам является высоким и оценивается на уровне 88,2% для интернет-банкинга и 88,0% для мобильного банкинга (по критериям быстроты и легкости доступа). Однако население всё еще не готово полностью отказаться от стационарных точек обслуживания.

В разрезе социального статуса респондентов на достаточность объектов платежной инфраструктуры в Самарской области указали, прежде всего, учащиеся и студенты (44,9% респондентов в данной социальной группе). При этом наибольшая удовлетворенность количеством имеющихся в регионе банкоматов отмечена среди работающих по найму граждан; количеством платежных терминалов – среди учащихся и студентов; числом POS-терминалов – среди самозанятых (см. Табл. 2.3.8.4).

Таблица 2.3.8.4.

Оценка потребителями достаточности объектов платежной инфраструктуры в Самарской области, % респондентов от общего их количества

Социальный статус	Банкоматы	Платежные терминалы	POS-терминалы
Работающий по найму	43,5	42,5	41,8
Безработный	40,6	42,6	34,5
Учащийся / студент	40,9	50,4	43,5

Социальный статус	Банкоматы	Платежные терминалы	POS-терминалы
Домохозяйка	40,5	42,4	43,0
Пенсионер	41,3	43,5	34,6
Самозанятый	35,5	45,5	45,1

В течение последних 12 месяцев среди всех видов финансовых услуг жители региона больше всего совершали платежи и переводы (87,1% респондентов). Получателями дебетовых карт в 2021 году стали 24,5% опрошенных; приобретателями кредитных карт – всего 13,6%. Доля респондентов, открывших брокерский или индивидуальный инвестиционный счет в отчетном году, незначительна и составила 5,3%.

Таблица 2.3.8.5.

Информация об использовании потребителями финансовых услуг и оценки их доступности в 2021 году, % от общего числа респондентов

Финансовые услуги	% респондентов, которые пользовались услугами в течение последних 12 месяцев и на дату опроса	% респондентов, полагающих, что услуги возможно получить на территории проживания
Совершение платежей / переводов	87,1	70,9
Открытие счетов / вкладов	22,3	86,5
Получение кредита	22,2	85,0
Получение займа в микрофинансовых организациях	3,6	93,0
Получение расчетной (дебетовой) карты, включая зарплатную	24,5	90,0
Получение кредитной карты	13,6	88,7
Заем в ломбарде	2,4	90,8
Добровольное страхование	10,1	92,2
Открытие брокерского / индивидуального инвестиционного счета	5,3	94,8

В сопоставлении с данными общероссийского опроса жители Самарской области в отчетном году обращались за кредитными ресурсами в банки чаще, чем среднестатистический житель России (22,2% и 17,5% респондентов соответственно). При этом в микрофинансовые организации население региона обращалось чуть реже российского потребителя (3,6% респондентов и 4,4% респондентов в Российской Федерации). Уровень использования счетов физических лиц в регионе чуть выше, чем в среднем по России (74,8%).

Уровень доступности финансовых услуг для населения в Самарской области оценивается как высокий. 88,0% респондентов, отметили, что на территории своего проживания могут получить все виды финансовых услуг, включая относительно новые, что существенно лучше результата 2020 года (55,4%). Тем не менее, жители региона в большей степени склонны к использованию традиционных, привычных для себя финансовых механизмов, что является сдерживающим фактором пропорционального развития различных секторов финансовых услуг.

Предприниматели в своем большинстве в течение последних 12 месяцев пользовались услугами расчетно-кассового обслуживания (на это указали 67,0% респондентов). Также востребованными в отчетном году у представителей бизнеса были услуги по оформлению и обслуживанию зарплатного проекта и по получению кредитных средств (данными услугами пользовались 35,0% и 31,7% респондентов). Наименьшее количество участников опроса прибегали к получению займов в кредитных потребительских кооперативах и оказанию услуг факторинга.



Рис. 2.3.8.2. Информация об использовании предпринимателями различных видов финансовых услуг в 2021 году, % от общего числа респондентов

В сравнении с данными общероссийского опроса, субъекты малого и среднего предпринимательства в Самарской области в отчетном году реже обращались за кредитными ресурсами, чем предприниматели в среднем по стране (31,7% и 48,3% респондентов соответственно). Также это касается размещения предпринимателями депозитов в кредитных организациях (14,8% респондентов в Самарской области и 25,8% респондентов в Российской Федерации).

По мнению предпринимателей, наиболее существенным барьером доступа бизнеса к финансовым продуктам и услугам в регионе являются высокая стоимость финансовых услуг и недоверие к финансовым организациям (об этом сообщили 31,1% и 15,4% респондентов соответственно).

Применительно к кредитным продуктам банков основным барьером доступа к ним субъектов малого и среднего предпринимательства с их точки зрения являются завышенные требования к кредитам (об этом сообщили 51,2%³⁰ респондентов). Длительный срок рассмотрения заявок

³⁰ По результатам опроса среди представителей субъектов малого и среднего предпринимательства – индивидуальных предпринимателей и юридических лиц, проводимого Банком России в 2021 году с целью оценки в региональном разрезе уровня востребованности финансовых услуг для бизнеса, удовлетворенности этими услугами и работой российских финансовых организаций.

и отсутствие информационной поддержки при обращении за услугой в качестве барьеров доступа к кредитам рассматривают только 4,1% и 6,6% респондентов. При этом в сравнении с общероссийскими данными представители регионального бизнеса рассматривают указанные барьеры как менее существенные (в целом в стране на эти барьеры указали 14,1% и 27,7% респондентов).

По мнению населения, его доступ к финансовым услугам, как и прежде, существенно ограничивает низкий уровень его доходов (на это указали 27,9% опрошенных).

Таблица 2.3.8.6.

Информация о существующих барьерах ограничения доступа потребителей к финансовым услугам в 2021 году, % от общего числа респондентов

Финансовые услуги	2020 год	2021 год
Высокая стоимость финансовых услуг	15,9	16,3%
Территориальная недоступность финансовых организаций	4,2	6,3%
Низкий уровень доходов населения	35,2	27,9%
Недостаточный уровень финансовой грамотности населения	11,8	16,8%
Низкоквалифицированный персонал финансовых организаций	3,1	4,5%
Недоверие к финансовым организациям	11,2	15,3%
Отсутствие платежной инфраструктуры	3,3	5,5%

При этом среди юридических лиц на полное отсутствие барьеров доступа бизнеса к финансовым услугам указали 27,4% участников опроса; среди физических лиц – только 6,9% респондентов. Таким образом, по восприятию потребителей финансовые услуги, оказываемые в регионе, наиболее доступны бизнесу, чем населению.

Недостаточный уровень финансовой грамотности населения как барьер доступа к финансовым услугам рассматривается 16,8% респондентами. В сравнении с 2020 годом в 2021 году данный ограничительный барьер стал рассматриваться потребителями как более значимый.

По субъективной оценке населения и предпринимателей региона уровень их финансовой грамотности является средним.

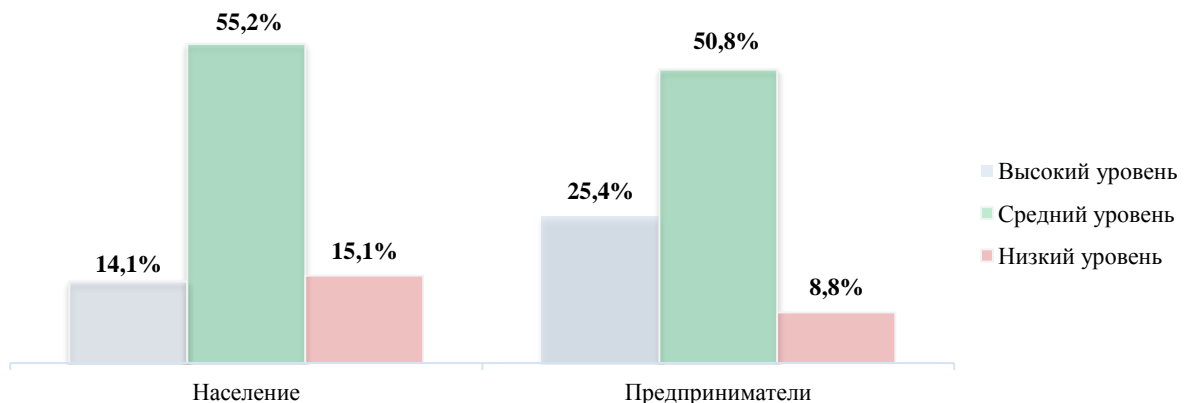


Рис. 2.3.8.3. Оценка населением и субъектами предпринимательства уровня своей финансовой грамотности в 2021 году, % респондентов от общего их числа

Среди жителей региона доля респондентов, полагающих, что они обладают удовлетворительными финансовыми знаниями и навыками, составила 55,2% (что ниже результата 2020 года на 2,6 п.п.); среди предпринимателей – 50,8% (см. Рис. 2.3.8.3).

При этом население региона оценивает уровень своей финансовой грамотности ниже, чем оценивают свой уровень финансовых навыков предприниматели, но примерно на том же уровне, что и население Российской Федерации в целом. Согласно данным общероссийского опроса, индекс уровня финансовой грамотности населения составил 54 из 100 баллов.

Внутри каждой группы респондентов, сформированной по их социальному статусу, большая часть опрошенных оценила собственную финансовую грамотность как среднюю.

Таблица 2.3.8.7.

Оценка респондентами уровня своей финансовой грамотности в разрезе их социального статуса, % от общего количества опрошенных

Социальный статус	Высокий	Средний	Низкий
Работающий по найму	13,8	57,2	14,7
Безработный	17,7	38,0	17,5
Учащийся / студент	14,0	52,0	10,9
Домохозяйка	16,3	52,9	12,9
Пенсионер	11,7	40,8	27,3
Самозанятый	18,6	49,1	15,0

Как и в 2020 году, максимальное количество респондентов с низким уровнем финансовой грамотности наблюдается среди пенсионеров (на это указали 27,3% опрошенных в этой категории). Наиболее высоко свой уровень финансовой грамотности оценивают работающие по найму граждане (71% респондентов из их числа оценили свой уровень финансовых знаний и навыков как высокий и средний).

В целом уровень доступности финансовых услуг в Самарской области и для населения, и для субъектов малого и среднего предпринимательства является достаточно высоким. Вместе с тем, уровень проникновения финансовых услуг в регионе остается сравнительно невысоким, что обусловлено, в том числе низким уровнем доверия населения к финансовым институтам и недостаточным уровнем его финансовой грамотности.

2.3.9. Результаты мониторинга цен на товары, входящие в перечень отдельных видов социально значимых продовольственных товаров первой необходимости, в отношении которых могут устанавливаться предельно допустимые розничные цены

По данным Территориального органа Федеральной службы государственной статистики по Самарской области по итогам 2021 года относительно уровня 2020 года средние потребительские цены в регионе:

- увеличились на 22 основных вида продовольственных товаров;
- снизились на 2 основных вида продовольственных товаров (см. Табл. 2.3.9.1.).

При этом в наибольшей степени в регионе подорожали капуста белокочанная свежая (262,5% к уровню 2020 года), картофель (144,1%), куры охлажденные и мороженые (127,4%), крупа гречневая-ядрица (127,1%), лук репчатый (124,2%), баранина (кроме бескостного мяса) (119,4%), морковь (118,7%), свинина (кроме бескостного мяса) (118,6%), вермишель (118,1%).

Незначительно подорожали чай черный байховый (106,9%), хлеб и булочные изделия из пшеничной муки 1 и 2 сортов (106,7%), молоко питьевое цельное пастеризованное 2,5 – 3,2% жирности (104,6%).

Подешевели в 2021 году пшено (на 7,0%) и яблоки (на 11,8%).

За период 2019 – 2021 годы среди социально значимых товаров первой необходимости в наибольшей степени в регионе подорожали капуста белокочанная свежая (средняя цена за 1 кг увеличилась в 2,5 раза), картофель (средняя цена за 1 кг увеличилась в 2,3 раза) и крупа гречневая-ядрица (прирост средней цены за 1 кг составил 92,7%).

В сравнении с данными по Приволжскому федеральному округу в 2021 году к уровню 2020 года темпы роста цен в Самарской области:

- опередили темпы роста цен в регионах ПФО на 9 видов продовольственных товаров – в наибольшей степени на репчатый лук, поваренную соль и вермишель;
- оказались ниже темпов роста цен в субъектах, входящих в состав ПФО, на 15 видов продовольственных товаров – в наибольшей степени на белокочанную свежую капусту и морковь.

В сравнении с данными по Российской Федерации в 2021 году к уровню 2020 года темпы роста цен в Самарской области:

- опередили темпы роста цен в целом по стране на 13 видов продовольственных товаров – в наибольшей степени на белокочанную свежую капусту, репчатый лук и поваренную соль;
- оказались ниже темпов роста цен в субъектах Российской Федерации на 11 видов продовольственных товаров – в наибольшей степени на белокочанную свежую капусту и морковь.

Средние цены на основные виды социально значимых товаров в области в 2021 году оказались выше аналогичных цен в регионах Приволжского Федерального округа на 20 из 24 исследуемых видов товаров.

Таблица 2.3.9.1.

Средние потребительские цены на товары, входящие в перечень отдельных видов социально значимых продовольственных товаров первой необходимости в Самарской области

Наименование товара	2019 год				2020 год				2021 год					
	РФ	ПФО	Самарская область		РФ	ПФО	Самарская область		РФ	ПФО	Самарская область			
			цена, руб.	к уровню ПФО, %			цена, руб.	к уровню ПФО, %			цена, руб.	к уровню 2020 года %	к уровню ПФО, %	к уровню РФ, %
1. Баранина (кроме бескостного мяса), кг	421,74	397,39	416,88	104,9%	427,13	421,75	401,88	95,3%	495,73	499,22	479,71	119,4%	96,1%	96,8%
2. Вермишель, кг	70,91	53,81	57,23	106,4%	79,57	63,02	61,69	97,9%	92,35	72,87	72,87	118,1%	100,0%	78,9%
3. Говядина (кроме бескостного мяса), кг	350,12	329,54	350,19	106,3%	360,20	354,77	364,34	102,7%	416,46	401,25	402,30	110,4%	100,3%	96,6%
4. Капуста белокочанная свежая, кг	20,63	16,89	18,94	112,1%	20,73	16,70	18,11	108,4%	52,59	47,23	47,53	262,5%	100,6%	90,4%
5. Картофель, кг	21,37	16,96	19,26	113,6%	28,57	26,16	31,23	119,4%	46,57	42,71	45,01	144,1%	105,4%	96,7%
6. Крупа гречневая-ядрица, кг	64,23	55,19	58,89	106,7%	90,90	82,61	89,29	108,1%	117,69	105,02	113,51	127,1%	108,1%	96,4%
7. Куры охлажденные и мороженые, кг	143,12	128,01	124,46	97,2%	144,19	133,37	131,41	98,5%	183,54	167,92	167,43	127,4%	99,7%	91,2%
8. Лук репчатый, кг	24,30	20,54	20,29	98,8%	26,05	23,85	23,51	98,6%	30,95	27,55	29,20	124,2%	106,0%	94,3%
9. Масло подсолнечное, кг	98,51	91,15	93,63	102,7%	125,89	118,30	119,35	100,9%	136,33	129,91	129,36	108,4%	99,6%	94,9%
10. Масло сливочное, кг	612,99	535,18	576,24	107,7%	638,46	559,10	590,38	105,6%	719,21	632,76	667,94	113,1%	105,6%	92,9%
11. Молоко питьевое цельное пастериз. 2,5-3,2% жирности, л	57,66	50,60	59,22	117,0%	59,29	51,93	60,66	116,8%	64,89	57,32	63,44	104,6%	110,7%	97,8%
12. Морковь, кг	26,57	20,00	24,66	123,3%	33,38	26,87	33,81	125,8%	46,16	36,87	40,14	118,7%	108,9%	87,0%
13. Мука пшеничная, кг	36,34	32,19	36,47	113,3%	41,45	37,52	40,35	107,5%	47,58	42,54	44,66	110,7%	105,0%	93,9%
14. Пшено, кг	70,28	57,40	62,49	108,9%	64,51	51,28	56,49	110,2%	61,41	50,59	52,51	93,0%	103,8%	85,5%
15. Рис шлифованный, кг	70,11	59,71	66,95	112,1%	80,45	69,06	78,63	113,9%	89,81	77,14	88,43	112,5%	114,6%	98,5%
16. Рыба мороженая неразделанная, кг	169,98	155,57	155,50	100,0%	180,40	166,00	166,71	100,4%	192,61	177,60	183,50	110,1%	103,3%	95,3%
17. Сахар-песок, кг	31,58	26,80	28,70	107,1%	51,14	47,24	48,72	103,1%	55,82	52,86	53,77	110,4%	101,7%	96,3%
18. Свинина (кроме бескостного мяса), кг	264,54	243,47	256,43	105,3%	268,13	249,14	257,08	103,2%	311,84	290,22	305,00	118,6%	105,1%	97,8%
19. Соль поваренная пищевая, кг	13,44	10,61	10,92	102,9%	13,91	11,24	11,13	99,0%	14,49	11,93	12,15	109,2%	101,8%	83,9%
20. Хлеб и булочные изделия из пшеничной муки 1 и 2 сортов, кг	50,84	49,01	58,69	119,8%	55,78	54,03	66,62	123,3%	61,81	60,26	71,10	106,7%	118,0%	115,0%
21. Хлеб из ржаной муки и из смеси муки ржаной и пшеничной, кг	51,69	45,39	53,45	117,8%	56,26	48,98	57,03	116,4%	62,42	54,99	64,07	112,3%	116,5%	102,6%
22. Чай черный байховый, кг	828,34	763,55	841,73	110,2%	913,54	843,41	962,14	114,1%	983,49	917,18	1028,51	106,9%	112,1%	104,6%
23. Яблоки, кг	90,22	77,08	84,94	110,2%	105,66	92,30	103,80	112,5%	100,63	87,42	91,58	88,2%	104,8%	91,0%
24. Яйца куриные, 10 шт.	65,35	60,04	64,43	107,3%	74,10	72,80	77,63	106,6%	87,77	81,73	86,69	111,7%	106,1%	98,8%

Наиболее существенная разница отмечается в ценах на хлеб из пшеничной муки, хлеб из ржаной муки и шлифованный рис: в Самарской области цены на эту продукцию превышают средние значения по округу на 18,0%, 16,5% и 14,6% соответственно. Наблюдаемые различия могут быть определены факторами логистической доступности регионов, входящих в состав Приволжского федерального округа, коммерческими интересами субъектов предпринимательской деятельности, различной покупательской способностью населения.

В сравнении со среднероссийскими ценами на продовольственные товары в 2021 году средние цены в Самарской области оказались ниже на 21 из 24 видов товаров. Наиболее существенная разница отмечается в ценах на сливочное масло: в регионе цены за 1 килограмм продукции ниже, чем в среднем по России, на 51,3 рубля.

В целом наблюдаемая в Самарской области динамика цен в основном соответствует общероссийским тенденциям. Резких скачков потребительских цен в регионе, в том числе на товары, входящие в перечень отдельных видов социально значимых товаров первой необходимости, удастся избежать благодаря достаточно высокому уровню конкуренции на рынке продовольствия, обусловленному наличию многоформатной розничной торговли (магазины продовольственных и смешанных товаров, объекты мелкорозничной и мобильной торговли, розничные рынки и ярмарки).

Фиксируемый в Самарской области в 2021 году рост потребительских цен на продовольственные товары, в том числе входящие в перечень социально значимых товаров первой необходимости, формировался под влиянием разнонаправленных факторов. В их числе – рост издержек производителей и поставщиков; недостаток сырья; спекулятивные факторы; неблагоприятные погодные условия; изменение курса национальной валюты; высокие котировки мирового рынка.

Ситуация с подорожанием капусты и моркови, в частности, обусловлена сокращением их валового сбора в связи со снижением посевных площадей и неблагоприятными погодными условиями.

Рост цен на картофель обусловлен повышением затрат на его производство, в структуре которого до 10% затрат приходится на долю минеральных удобрений; до 36% затрат на семенной материал. В 2021 году сельскохозяйственные товаропроизводители увеличили объемы применения минеральных удобрений в физическом весе в 1,5 раза. При этом их стоимость по сравнению с аналогичным периодом прошлого года выросла на 29 – 58%, гербициды сплошного действия подорожали в 2 – 2,5 раза, стоимость семенного картофеля выросла в 2 раза.

На динамику цен на гречневую крупу, которые традиционно отличаются высокой изменчивостью, помимо стоимости сырья большое влияние оказывают спекулятивные факторы. Низкие товарные запасы в 2021 году гречневой крупы на рынке было вызвано высоким уровнем экспорта гречихи и гречневой крупы. Несмотря на введенный Правительством Российской Федерации временный запрет на экспорт гречихи и гречки для

предотвращения их дальнейшей утечки за рубеж, сезонной ценовой просадки не произошло, поскольку держатели гречихи нового урожая не торопились с ее реализацией. Предприятия конкурировали за зерно и вынуждены были предлагать все более высокие цены, в дальнейшем увеличение предложения гречихи способствовало некоторому снижению цен на гречневую крупу. В целом на конъюнктуру российского рынка круп в 2021 году оказывали дестабилизирующее воздействие: ситуация с распространением новой коронавирусной инфекции, снижение курса национальной валюты и высокие цены на мировых рынках.

Рост цен на вермишель связан с ростом цен на твердые сорта пшеницы в связи с небольшими посевными площадями, засушливой погодой и небольшим урожаем в Казахстане, который обеспечивает 30 – 40% потребностей российских переработчиков, а также в связи с высокими ценами на мировых рынках.

Удорожание мяса и птицы обусловлено ослаблением рубля и повышением мировых цен на зерно, а также вспышками птичьего гриппа и африканской чумы свиней на отдельных территориях. Рост стоимости сырья, упаковки, оборудования, а также логистических издержек повлиял на рост цен на молочную продукцию, сливочное масло, хлебобулочные изделия.

В целом на протяжении трехлетнего периода в Самарской области не наблюдалось резких скачков потребительских цен на товары, входящие в перечень отдельных видов социально значимых товаров первой необходимости. Механизм регулирования цен, заложенный в постановлении Правительства Российской Федерации от 15.07.2010 № 530 по установлению предельных розничных цен на отдельные виды социально значимых продовольственных товаров, в 2019 – 2021 годах в Самарской области не использовался.

2.3.10. Результаты мониторинга логистических возможностей Самарской области

Самарская область занимает выгодное экономико-географическое положение, находясь на пересечении важнейших международных транспортных коридоров «Север-Юг» и «Запад-Восток». Самарский транспортный узел имеет возможность обслуживать российские и международные грузопотоки из/в Казахстан, Среднюю и Юго-Восточную Азию, Европу и Китай.

Самарская область имеет достаточно развитую транспортную инфраструктуру, в большей степени соответствующую высокому транзитному потенциалу региона.

Важнейшие характеристики транспортной инфраструктуры региона:

- развитая сеть железнодорожных магистралей широтного направления, связывающих западные, южные, юго-западные и восточные регионы страны;

- крупные железнодорожные узлы (Сызрань, Самара, Кинель, Октябрьск, Похвистнево), которые обеспечивают транзит, хранение и перераспределение грузопотоков;

- развитая сеть автомобильных дорог;

- аэропорт «Курумоч»;

- три крупных речных порта и достаточно много пристаней.

Одним из системообразующих предприятий в сегменте грузовых перевозок, пассажирских перевозок в дальнем следовании и пригородных перевозках является Куйбышевская железная дорога – филиал ОАО «РЖД». Административное управление Куйбышевской железной дороги расположено в городе Самара. За период январь – декабрь 2021 года предприятием было перевезено 64,7 млн. тонн и отправлено 15,3 млн. пассажиров, из них в дальнем следовании – 3,9 млн. пассажиров; в пригородном сообщении – 11,4 млн. пассажиров³¹.

Пригородные железнодорожные перевозки по территории Самарской области осуществляет АО «Самарская пригородная пассажирская компания». Ежедневно по территории Самарской области отправляется до 80 пригородных поездов по шести основным направлениям.

Пригородное пассажирское сообщение охватывает 9 городов из 10 имеющихся в Самарской области и 11 муниципальных районов из 27 имеющихся в регионе. Протяженность маршрутной сети – 557 километров пути (в 2020 году – 555 километров пути); остановочных пунктов – 131 единица (в 2020 году – 123 единицы). Данный вид сообщения обеспечивает трудовую миграцию населения, а также формирует предпосылки к развитию всей территории Самарско-Тольяттинской агломерации и Самарской области в целом, имеет стратегическое значение в обеспечении развития региона.

³¹ По информации Куйбышевской железной дороги – филиала ОАО «РЖД», размещенной на официальном сайте компании в сети Интернет (Режим доступа: <https://kbsh.rzd.ru/ru/3673/page/104069?id=269918>)

В 2021 году на территории Самарской области были перевезены 6,707 млн. человек.

Пассажирское железнодорожное сообщение в дальнем следовании обеспечивает движение пассажиров на Москву, Нижний Новгород, Санкт – Петербург; на Волгоград и далее – Северный Кавказ и Южные направления; на Уфу и далее выход на транссибирскую магистраль; на Оренбург, Орск, Ташкент, Бишкек; на Ульяновск, Казань.

Крупным транспортным предприятием в Самарской области является АО «Самарский речной порт». Порт занимает выгодное географическое положение: он расположен на левом берегу Волги в самой восточной ее части, граничащей с развитой системой железных дорог и автомагистралей, что позволяет обеспечить экономически выгодные транспортные связи с Уралом, Сибирью, Средней Азией, районами Центра, Севера Европейской части России³².

Основным предназначением порта является выполнение разгрузочно-погрузочных и складских работ с реки на берег, с берега на реку во взаимосвязи с водным, железнодорожным и автомобильным транспортом. Для этого в порт подведены железнодорожные пути, автомобильные дороги с асфальтовым покрытием. Порт оснащен современной механизированной техникой, позволяющей вести круглогодично работы по приему, транспортировке и хранению грузов. Основной вид деятельности: разгрузочно-погрузочные работы, намыв песка, реализация песка. В 2021 году предприятием было переработано грузов – 3 743,9 тыс. тонн, добыто песка речного – 3 093 тыс. тонн.

В Самарской области расположен один из крупнейших региональных воздушных портов в европейской части России по объемам пассажирских перевозок – Международный аэропорт «Курумоч». В аэропорту осуществляется прием и отправка воздушных судов, обслуживание пассажиров, багажа, грузов, почты. Пропускная способность аэропорта составляет более 3,5 миллионов человек в год. Пропускная способность аэровокзала 2 000 пасс/час, в том числе: внутренние воздушные линии – 1 200 пасс/час; международные воздушные линии – 800 пасс/час.

В 2021 году пассажирские рейсы из «Курумоча» осуществлялись по 91 направлению, из которых 46 – регулярные³³. По сравнению с 2020 годом в отчетном году пассажиропоток аэропорта увеличился на 78% и составил 3007768 человек.

Наиболее значимыми автомобильными дорогами в Самарской области являются дороги:

— федерального значения:

- М-5 «Урал» (перевозятся грузы из Европы на Урал и в Сибирь) – протяженность в пределах области более — 330 км;

³² По информации АО «Самарский речной порт», размещенной на официальном сайте предприятия (Режим доступа: <http://www.rechport.ru/o-kompanii/>).

³³ По информации Международного аэропорта «Курумоч», размещенной на официальном сайте компании в сети Интернет (Режим доступа: <https://kuf.aero/about/news/samarskiy-aeroport-podvel-itogi-2021-goda/>)

- М-32 «Самара-Б. Черниговка – гр. Казахстана» – протяженность 164 км;

— регионального значения:

- «Самара — Пугачев — Энгельс – Волгоград» – протяженность в пределах области 96,75 км;

- «Самара – Бугуруслан» – протяженность 155,32 км;

- «Ульяновск – Димитровград – Самара» – протяжённость 73,664 км.

По данным IV квартала 2021 года³⁴ покрытие мобильной связью четырех крупнейших операторов сотовой связи (ПАО «ВымпелКом», ПАО «МТС», ПАО «МегаФон» и ООО «Т2 РТК Холдинг») составило:

- автомобильной дороги А-300 (М-32) «Самара – Большая Черниговка» – до границы с республикой Казахстан» – 97,2% (увеличение на 2,6 п.п. к уровню 2020 года);

- автомобильной дороги М-5 «Урал» – от Москвы через Рязань, Пензу, Самару, Уфу до Челябинска – 96,8% (увеличение на 0,3 п.п. к уровню 2020 года).

На территории Самарской области деятельность осуществляют 1065 организаций, оказывающих услуги по ремонту автотранспортных средств, а также функционируют более 400 автозаправочных станций.

В рамках развития транспортной инфраструктуры в 2021 году в Самарской области было построено и реконструировано 9,7 км, отремонтировано порядка 500 км автомобильных дорог регионального и местного значения; приведено в нормативное состояние 510 км автомобильных дорог, что на 6,7% больше чем в 2020 году (478 км).

В рамках реализации государственной программы Самарской области «Развитие транспортной системы Самарской области (2014 – 2025 годы)», утвержденной постановлением Правительства Самарской области от 27.11.2013 № 677, в 2021 году в регионе было отремонтировано 17 инженерно-мостовых сооружений протяженностью 717 п.м., из которых 16 штук было отремонтировано в составе ремонта автомобильных дорог.

В рамках «Реконструкции мостового перехода через реку Сок на км 0+250 автомобильной дороги Волжский – Курумоч – «Урал» был построен новый мост длиной 306,72 п.м. и реконструирован действующий длиной 360,72 п.м.

В рамках «Реконструкция автомобильной дороги Тольятти – Ягодное на участке км 18+330 – км 26+130 в муниципальном районе Ставропольский Самарской области» было построено 2 путепровода через автомобильную дорогу длиной 122,47 п.м.

Самарская область – место пересечения оптимальных логистических маршрутов. Регион имеет выгодное экономико-географическое положение, транспортная инфраструктура представлена полным спектром путей – железнодорожных, водных, воздушных, что позволяет региону подтверждать

³⁴ По данным Федеральной службы по надзору в сфере связи, информационных технологий и массовых коммуникаций. Режим доступа: <https://rkn.gov.ru/communication/p545/>

свою позицию в качестве крупнейшего транспортно-логистического центра страны.

В 2021 году на территории индустриального парка «Преображенка» реализован проект строительства логистического комплекса «Почта России», который в перспективе позволит создать около 1000 новых рабочих мест. Логистический почтовый центр представляет собой современный хаб с автоматизированной сортировкой посылок и почтовых отправок, а также со складскими зонами для хранения и обработки заказов. В здании терминала находятся производственные и административные зоны, зона курьерской доставки, почтовое отделение для корпоративных клиентов и склад. Площадь терминала составляет более 15000 кв. метров – это второй по величине объект почтовой инфраструктуры в Приволжском федеральном округе. Зона обслуживания нового логистического почтового центра покрывает всю Самарскую область.

На территории индустриального парка «Чапаевск» с 2021 года ведется строительство логистического комплекса компании OZON. Открытие комплекса запланировано в 2022 году, реализация проекта позволит создать более 2500 новых рабочих мест.

С 2014 года в регионе действует крупный частный логистический комплекс «Придорожный», где осуществляют деятельность 33 компании, которыми создано 4 921 новое рабочее место.

С учетом активного развития интернет-торговли еще ряд компаний намерены разместить на территории региона крупные логистические комплексы. В частности, достигнута договоренность о строительстве распределительного центра обеспечения омниканальной торговли компании Вайлдберриз на территории индустриального парка «Новосемейкино».

Таким образом, в регионе возникла необходимость создания сети логистических парков по модели индустриальных (промышленных) парков, что позволит обеспечить конкурентные преимущества региону в части упрощения процедур строительства логистической инфраструктуры крупных операторов на всех стадиях реализации проектов. Пилотным проектом в этой области станет логистический парк «Новосемейкино» на территории муниципального района Красноярский Самарской области.

На территории особой экономической зоны промышленно-производственного типа «Тольятти» реализуется инвестиционный проект ООО «ММК-ПРОИЗВОДСТВЕННО-ЛОГИСТИЧЕСКИЙ ЦЕНТР-ТОЛЬЯТТИ» по строительству первого в России производственного логистического центра для нужд автопромышленности, складской мощностью 150 000 тонн, способного обеспечивать автозаводы металлопрокатом в объеме 500 000 тонн в год, с возможностью расширения в будущем. Полная стоимость реализации проекта – 1,381 млрд. рублей. В результате реализации проекта в течение 13 лет с момента ввода производства инвестор сможет занять долю до 50% предполагаемого доступного рынка.

В конце 2025 года в Самарской области будет введен в эксплуатацию мультимодальный транспортно-логистический центр «Самарский», который

согласно Федеральному проекту «Транспортно-Логистические Центры», включен в опорную сеть ТЛЦ. Местоположение ТЛЦ «Самарский», создаваемого в центре одной из крупнейших в России агломераций – Самарско-Тольяттинской, а также расположение терминальных комплексосателлитов в городах Тольятти, Сызрань, Оренбург, Уфа, Уральск (Казахстан) позволят сформировать зону обслуживания с населением около 25 млн. человек.

Разработанные решения являются необходимой основой формирования транспортно-логистических центров Самарской области в составе опорной сети узловых грузовых мультимодальных транспортно-логистических центров как части новой высокоэффективной транспортно-логистической инфраструктуры Российской Федерации и ее международных транспортных коридоров. При этом функционирование транспортно-технологических систем, формируемых на предлагаемых технологических принципах, обеспечит снижение логистических издержек, увеличение объемов мультимодальных грузоперевозок, повышение скорости и надежности доставки грузов и эффективную интеграцию транспортного комплекса страны в мировую транспортную систему.

2.3.11. Результаты мониторинга развития передовых производственных технологий и их внедрения, а также процесса цифровизации экономики и формирования ее новых рынков и секторов

В период с 2020 по 2021 годы в Самарской области были разработаны 87 передовых производственных технологий в нескольких группах:

- компьютерное проектирование и моделирование;
- технологии виртуальной разработки продуктов;
- промышленные роботы и/или автоматизированное оборудование для сортировки, транспортировки или сборки деталей и другие.

Указанные технологии были разработаны на базе Самарского университета, Самарского государственного медицинского университета и Самарского государственного технического университета.

Исходя из результатов статистического наблюдения, традиционно (более 5 лет) Самарская область входит в первую десятку рейтинга российских регионов по количеству используемых передовых производственных технологий. По итогам 2020 года данный показатель составил 7425 единиц³⁵.

В 2020 году передовые производственные технологии в регионе использовали 530 предприятий, в том числе в сферах:

- проектирования и инжиниринга – 7,9%;
- производства, обработки, транспортировки и сборки – 34,2%;
- технологий автоматизированной идентификации, наблюдения и/или контроля – 14,6%;
- связи, управления и геоматики – 26,1%;
- производственной информационной системы и автоматизации управления производством – 8,6%;
- технологий промышленных вычислений и больших данных – 2,2%;
- «зеленых» технологий – 0,8%;
- технологий для обеспечения энергоэффективности – 0,1%;
- передовых методов организации и управления производством – 5,4%.

Создание и внедрение передовых производственных технологий в Самарской области является движущим фактором развития предприятий, повышения уровня их конкурентоспособности в сравнении с другими игроками российского экономического пространства.

В Самарской области утверждены региональные составляющие федеральных проектов национальной программы «Цифровая экономика Российской Федерации»:

- «Информационная инфраструктура (Самарская область)»;
- «Информационная безопасность (Самарская область)»;
- «Кадры для цифровой экономики (Самарская область)»;
- «Цифровые технологии (Самарская область)»;

³⁵ Согласно Федерального плана статистических работ информация о разработке и использовании передовых производственных технологий по итогам 2021 года будет опубликована в апреле 2022 года

- «Цифровое государственное управление (Самарская область)» (далее – региональные проекты) и заключены соответствующие соглашения о реализации региональных проектов.

В рамках регионального проекта «Информационная инфраструктура (Самарская область)» в период с 2019 по 2021 годы к сети Интернет подключено 868 социально значимых объектов Самарской области:

- 238 образовательных организаций;
- 344 фельдшерско-акушерских пункта;
- 213 органов местного самоуправления;
- 73 подразделения МЧС.

В 2021 году на территории Самарской области в 212 населенных пунктах с численностью населения от 250 до 500 человек завершена реализация проекта по устранению «цифрового неравенства» (проект УЦН). В рамках данного проекта оператором ПАО «Ростелеком» установлены средства коллективного доступа к сети Интернет для оказания универсальных услуг связи, подключаемые с использованием волоконно-оптических линий связи и обеспечивающие возможность передачи данных на пользовательское оборудование со скоростью не менее чем 10 Мбит/с по технологии Wi-Fi.

Также на территории Самарской области завершена реализация первого этапа проекта «Устранение цифрового неравенства 2.0» (проект УЦН 2.0), в рамках которого оператором ПАО «Ростелеком» в 2021 году в 75 населенных пунктах региона с численностью жителей от 100 до 500 человек установлены базовые станции подвижной радиотелефонной связи.

В 2021 году департаментом информационных технологий и связи Самарской области была проведена работа по обследованию существующей инфраструктуры доступа к сети Интернет в отношении социально значимых объектов Самарской области. Из них 369 объектов были включены в государственный контракт на оказание услуг по подключению к сети передачи данных, обеспечивающей доступ к единой сети передачи данных и к сети «Интернет», заключенный между Министерством цифрового развития, связи и массовых коммуникаций Российской Федерации (далее – Минцифры России) и ПАО «Ростелеком». Департамент информационных технологий и связи Самарской области является координатором действий при реализации регионального проекта «Информационная инфраструктура (Самарская область)», а также участвует в приемке выполненных работ.

Еще одно важное направление работы – субсидирование затрат субъектов Российской Федерации из федерального бюджета на следующие мероприятия в рамках проекта:

1. Оснащение образовательных организаций ИТ-инфраструктурой. Данное направление прорабатывается департаментом информационных технологий и связи Самарской области совместно с министерством образования и науки Самарской области.

2. Обеспечение на судебных участках мировых судей защищенного подключения к сети Государственной автоматизированной системы

Российской Федерации «Правосудие», а также организации защищенного межведомственного электронного взаимодействия. Данное направление прорабатывается департаментом информационных технологий и связи Самарской области совместно со службой мировых судей Самарской области.

3. Создание и организация работы единой службы оперативной помощи гражданам по номеру «122».

В 2022 году планируется закупка услуг доступа к сети Интернет для социально значимых объектов, подключенных в рамках проекта «Информационная инфраструктура (Самарская область)», а также реализация вышеуказанных мероприятий.

В рамках исполнения регионального проекта «Информационная безопасность (Самарская область)» в 2021 году реализованы мероприятия, направленные на:

- приведение уровня информационной безопасности региональных объектов критической информационной инфраструктуры (далее – КИИ) в соответствие с требованиями части 3 статьи 9 Федерального закона от 26.06.2017 № 187-ФЗ «О безопасности критической информационной инфраструктуры Российской Федерации», в рамках которых Самарская область осуществляет категорирование региональных объектов КИИ и выступает функциональным заказчиком проектов по закупке решений для типовых объектов КИИ;

- содействие использованию преимущественно отечественного программного обеспечения органами государственной власти субъекта Российской Федерации, органами местного самоуправления и организациями, находящимися в собственности субъекта Российской Федерации и муниципальной собственности.

Департаментом информационных технологий и связи Самарской области ведется постоянная работа по координации деятельности органов исполнительной власти Самарской области, органов местного самоуправления Самарской области и подведомственных им государственных и муниципальных организаций в части обеспечения защиты информации на региональных и муниципальных объектах КИИ (доведение рекомендаций и писем регуляторов, оказание консультационной помощи).

На системной основе рассматриваются технические задания и иные документы о закупках органов исполнительной власти Самарской области и подведомственных им учреждений, в которых, в том числе, проверяется вопрос возможности обеспечения импортозамещения. Департаментом информационных технологий и связи Самарской области оказывается консультационная поддержка по данному вопросу.

За 2021 год департаментом информационных технологий и связи Самарской области было проанализировано более 80 технических заданий и иной документации.

Результатом эффективно выстроенной и слаженной работы органов исполнительной власти Самарской области стало достижение показателя

«Доля расходов на закупки и/или аренду отечественного программного обеспечения и платформ от общих расходов на закупку или аренду программного обеспечения» регионального проекта «Цифровое государственное управление» на достаточно высоком уровне. Так плановое значение показателя на 2021 год было 25%, фактическое составило 82,5%.

В рамках проекта «Кадры для цифровой экономики» проведена работа по массовой подготовке сотрудников органов исполнительной власти Самарской области, органов местного самоуправления, подведомственных учреждений цифровым компетенциям и технологиям. Организована работа по поиску кандидатов на обучение в Центре подготовки руководителей цифровой трансформации Высшей школы государственного управления Российской академии народного хозяйства и государственной службы при Президенте Российской Федерации (далее – РАНХиГС) по дополнительным профессиональным программам повышения квалификации. На обучение было направлено около 800 человек. Плановое значение показателя «Количество государственных (муниципальных) служащих и работников учреждений, прошедших обучение компетенциям в сфере цифровой трансформации государственного и муниципального управления» на 2021 год – 178 чел. По данным РАНХиГС, от Самарской области обучено 280 человек. По количеству обученных Самарская область занимает 8 место в Российской Федерации.

В целях организации мероприятий, направленных на цифровое развитие региона и регионального бизнеса, на текущий момент удалось привлечь инвестиций на реализацию проектов цифровой трансформации в размере 660,482 млн. рублей. На 1 рубль средств областного бюджета, направленных на организацию деятельности по формированию и поддержке проектов в сфере цифровой экономики, к текущему времени привлечено 35,1 рублей.

Минцифры России подготовлен перечень массовых социально значимых услуг, в который вошло 169 услуг из 68 федеральных услуг, а также 101 региональная и муниципальная услуга. План перевода массовых социально значимых услуг (сервисов) в электронный формат утвержден протоколом президиума Правительственной комиссии по цифровому развитию, использованию информационных технологий для улучшения качества жизни и условий ведения предпринимательской деятельности от 25.06.2021 № 19 (далее – План).

В целях реализации перевода услуг в электронный вид приказом департамента информационных технологий и связи Самарской области от 26.03.2021 № 27-п образована межведомственная рабочая группа при департаменте по вопросам перевода массовых социально значимых государственных и муниципальных услуг Самарской области в электронный вид. Проведено сопоставление федерального перечня массовых социально значимых услуг субъектов Российской Федерации и государственных и муниципальных услуг, оказываемых в Самарской области. Совместно с органами власти Самарской области проведен анализ целевого состояния

приоритетных государственных и муниципальных услуг, направленного Минцифры России в регионы.

На основании проведенного анализа утвержден региональный перечень государственных и муниципальных услуг Самарской области, предназначенных для перевода в электронный вид. В рамках технологических мероприятий осуществлены мероприятия сетевой связанности между телекоммуникационными инфраструктурами Правительства Самарской области и типового облачного решения платформы государственных сервисов Единого портала государственных и муниципальных услуг (далее – ТОР ПГС). В целях использования ТОР ПГС было подписано соглашение от 30.09.2021 № ОК-П13-065-43337 между Минцифры России и Правительством Самарской области. К настоящему времени показатель ключевых мероприятий, направленных на повышение доли массовых социально значимых государственных и муниципальных услуг, доступных в электронном виде, достигнут в полном объеме и составляет 97%. В настоящий время на ЕПГУ доступно 75 МСЗУ из 77 услуг, оказываемых в Самарской области.

В декабре 2021 года были заключены дополнительные соглашения к соглашениям о реализации региональных проектов на территории Самарской области, учитывающие изменения и дополнения, внесенные в паспорта федеральных проектов. Соответствующие изменения в паспорта региональных проектов внесены в установленный срок.

Согласно индексу «Цифровая Россия», рассчитываемого Центром финансовых инноваций и безналичной экономики Московской школы управления «Сколково»³⁶ (далее – Центр), по итогам 2018 года Самарская область занимала 17 место в рейтинге регионов России по уровню цифровизации. Среди субъектов Приволжского федерального округа область вошла в первую пятерку регионов по показателям цифровизации. В последующие годы соответствующий рейтинг регионов Центром не формировался.

В целом можно заключить, что Самарская область обладает значительным цифровым потенциалом и в регионе проводится масштабная работа по его реализации в целях обеспечения цифровой трансформации.

³⁶ Режим доступа: <https://www.skolkovo.ru/researches/indeks-cifrovaya-rossiya/>

2.3.12. Результаты мониторинга состояния и развития конкуренции при осуществлении процедур государственных закупок в Самарской области

В 2020 – 2021 гг. Главным управлением организации торгов Самарской области была организована и проведена 57 301 процедура определения поставщиков (подрядчиков, исполнителей) с общей начальной (максимальной) ценой, содержащейся в заявках заказчиков, подлежащих опубликованию, в сумме 117 175 259,00 тыс. рублей.

В разрезе способов определения поставщиков (подрядчиков, исполнителей), выбранных для проведения в отчетном периоде процедур, 93,8% процедур были проведены путем проведения электронных аукционов.

Из проведенных 57 301 процедуры к заключению контракта привели 44 273 процедуры (77,3% от общего числа проведенных торгов) в объеме 101 634 812,02 тыс. рублей (86,7% от стоимости проведенных торгов).

В 2021 году продолжился рост доли процедур, не приведших к заключению контракта (22,7% – в 2021 году; 21,2% – в 2020 году). Главная причина роста – действующие правила обоснования начальной (максимальной) цены контракта по лекарственным препаратам, после начала применения которого многие процедуры «играются» со второго или даже третьего раза. В 2021 году 36,7% процедур на поставку лекарственных средств не привели к заключению контракта (в 2020 году – 36,4%).

В отчетном периоде было подано 119 995 заявок для участия в проводимых процедурах, из них допущено к участию 88 918 заявок. Коэффициент участия (среднее количество участников закупок) составил 2,6 единицы на каждую объявленную процедуру.

Экономия денежных средств за 2020 – 2021 годы сложилась на уровне 5 107 834,12 тыс. рублей. В относительном выражении – 5,04%.

За 2020 – 2021 годы заказчиками было проведено 22 654 процедуры определения поставщиков для субъектов малого предпринимательства, социально ориентированных некоммерческих организаций. Общая стоимость проведенных процедур составляет 23 134 340,82 тыс. рублей (19,7% от общего объема закупок).

В разрезе способов наибольший объем процедур для субъектов малого предпринимательства, социально ориентированных некоммерческих организаций проводится путем проведения электронных аукционов.

Основными группами закупок среди субъектов малого предпринимательства, социально ориентированных некоммерческих организаций выступают:

- закупки изделий медицинского назначения и расходные медицинские материалы (20,4% от стоимости проведенных процедур для СМП);
- поставка продуктов питания (9,9%);
- строительные и ремонтные работы (9,2%).

За отчетный период по итогам проведенных Главным управлением конкурентных процедур заказчиками регионального уровня заключено

контрактов общей стоимостью 96 151 220,99 тыс. рублей³⁷. Сумма заключенных контрактов с ограничением в отношении участников закупок, которыми могут быть только субъекты малого предпринимательства, социально ориентированные некоммерческие организации составила 18 610 322,43 тыс. рублей. Таким образом, доля закупок у субъектов малого предпринимательства, социально ориентированных некоммерческих организаций за 2020 – 2021 годы составила 19,4%.

По мнению поставщиков (подрядчиков, исполнителей), в число основных причин, ограничивающих доступ юридических лиц к участию в процедурах государственных закупок, входят:

- временной разрыв между согласием исполнить контракт (подачей заявки) и фактической оплатой поставленного товара или оказанной услуги;
- разнообразные требования, устанавливаемые заказчиками при описании объектов закупки;
- крайне низкая стартовая начальная (максимальная) цена контрактов на лекарственные средства.

Снижение доли состоявшихся процедур, а также уменьшение количества заявок, подаваемых на закупки лекарственных препаратов, и экономии по ним в числе прочего обусловлено применением Приказа Министерства здравоохранения Российской Федерации от 19 декабря 2019 г. № 1064н «Об утверждении порядка определения начальной (максимальной) цены контракта, цены контракта, заключаемого с единственным поставщиком (подрядчиком, исполнителем), начальной цены единицы товара, работы, услуги при осуществлении закупок лекарственных препаратов для медицинского применения». Расчет начальной (максимальной) цены контракта по данной методике увеличивает число несостоявшихся процедур по причине отсутствия заявок, так как цены на фармацевтическом рынке значительно превышают цену, рассчитанную по методике, которая не успевает за динамикой ценообразования фармацевтического рынка. Регулярные несостоявшиеся закупки приводят к несвоевременному обеспечению лекарственными препаратами медицинских учреждений.

В целях устранения указанных факторов, препятствующих участию широкого круга поставщиков в государственных закупках, Главным управлением организации торгов Самарской области на регулярной основе проводятся совещания с их участием.

Также Главное управление организации торгов Самарской области разработало и внедрило типовые технические задания и проекты контрактов, обязательные для всех государственных заказчиков. Кроме того, разработан и внедрен каталог типовых товаров, который охватывает более 75% закупок, проводимых Главным управлением. Каталогизация позволяет установить единообразные требования к товарам, работам, услугам со ссылкой на

³⁷ По данным государственной информационной системы «Автоматизированная информационная система государственного заказа Самарской области»

требования нормативной документации.

Для упрощения работы участников закупок Главным управлением в автоматизированной системе в зависимости от групп закупаемых товаров обеспечена возможность формирования типовой документации о закупке: техническое задание, контракт, рекомендуемая форма первой части заявки участника, которые содержат в себе единые порядок поставки, приемки, оплаты и другие условия поставки. Участнику, чтобы подать заявку для участия в торгах, достаточно лишь скачать документ с рекомендуемой формой и проставить страну происхождения товара там, где это необходимо.

Анализ закупок изделий медицинского назначения, проводимых как с использованием типовых описаний, так и без таковых позволяет сделать вывод о положительном влиянии типологизации описаний для развития конкурентной среды. Так, за 2021 год Главным управлением была проведена 5 777 закупок изделий медицинского назначения, из которых 3 745 были проведены с использованием типовых описаний. Уровень конкуренции по таким закупкам выше нетиповых закупок на 0,8 пункта (в среднем 2,9 заявки на одну процедуру по типовому описанию против 2,5 заявок по нетиповому описанию). Экономия по закупкам, проводимым с использованием типовых описаний в 1,7 раза выше, чем экономия, сложившаяся в ходе осуществления нетиповых закупок (9,69% и 5,82% соответственно).

В 2020 – 2021 годах участниками закупок всего было подано 780 жалоб в Самарское УФАС. Из них субъектами малого и среднего предпринимательства – 750 единиц, что составляет 96,2% от общего числа жалоб.

Среди жалоб субъектов малого и среднего предпринимательства необоснованными признаны 603 жалоб (или 80,4% от жалоб), частично обоснованными – 26 жалоб (3,5%), отозвано – 47 жалоб (6,3%), обоснованными – 64 жалобы (8,5%), оставлено без рассмотрения ФАС – 10 жалоб (1,3%).

В Самарской области ведется планомерная работа по автоматизации всего закупочного процесса: помимо разработанных типовых документаций и типовых описаний товаров, обеспечен автоматический превентивный контроль соответствия закупочных цен рыночным при формировании закупок, реализована возможность сбора коммерческих предложений и формирования обоснования начальной (максимальной) цены контракта через функционал ГИС «Госзаказ»

При наличии у двух и более заказчиков потребности в одних и тех же товарах, работах, услугах проводятся совместные конкурсы и аукционы (совместные торги).

За период 2020 – 2021 гг. Главным управлением организации торгов Самарской области было проведено 2 938 процедур совместных торгов, что составляет 5,1% от общего количества проведенных процедур. Начальная (максимальная) цена по совместным процедурам составила 6 885 295,60 тыс. рублей, что составляет 5,9% от общей начальной (максимальной) цены всех проведенных процедур.

По результатам проведения совместных торгов доля процедур, приведших к заключению контракта составила 86,6%, доля процедур, которые не привели к заключению контракта – 13,4%, уровень конкуренции 2,9, экономия денежных средств – 12,60%.

Применение на практике объединения потребностей заказчиков региона в совместные закупки товаров оказало прямое влияние на увеличение уровня конкуренции за счет:

- повышения экономической привлекательности закупки путем формирования из объемов множества мелких закупок единого лота с оптовым уровнем объемов поставок;
- установления однотипных требований к продукции и удаления необоснованно завышенных требований.

Информация о результатах достижения плановых значений ключевых показателей развития конкуренции, предусмотренных «дорожной картой» по содействию развитию конкуренции на 2021 год по направлению «Обеспечение прозрачности и доступности закупок товаров, работ, услуг, осуществляемых с использованием конкурентных способов определения поставщиков (подрядчиков, исполнителей)», представлена в Разделе 3 Доклада.

2.4. Утверждение перечня товарных рынков для содействия развитию конкуренции в Самарской области

2.4.1. Перечень товарных рынков для содействия развитию конкуренции в Самарской области

Перечень товарных рынков для содействия развитию конкуренции в Самарской области (далее — перечень товарных рынков) утвержден распоряжением Губернатора Самарской области от 11.12.2019 № 552-р. (Режим доступа: <https://economy.samregion.ru/upload/iblock/c61/552r.pdf>).

Перечень товарных рынков в регионе включает в себя 38 товарных рынков (см. Раздел 2.3.1.), из них:

— 36 рынков – из перечня товарных рынков, предусмотренных приложением к Стандарту, отобранных Уполномоченным органом совместно с заинтересованными органами исполнительной власти Самарской области в результате проведения мониторинга состояния конкуренции на них;

— 2 рынка – рынок водоснабжения и водоотведения – отобраны региональными органами власти дополнительно с учетом региональной специфики (не входят в приложение к Стандарту).

2.4.2. Обоснование выбора включения товарных рынков в перечень товарных рынков для содействия развитию конкуренции в Самарской области

2.4.2.1. Рынок услуг дошкольного образования

По итогам 2021 года услуги дошкольного образования в негосударственных образовательных организациях в Самарской области были оказаны 12,0% детей. По результатам опросов целевой аудитории удовлетворенность потребителей качеством и доступностью услуг в сфере дошкольного образования является достаточно высокой. Вместе с тем, в условиях сохранения в регионе очередности на зачисление в дошкольные организации население в первую очередь выбирает организации исходя из наличия в них свободных мест, а не качества предоставляемых ими услуг. Таким образом, наличие неудовлетворенного спроса на образовательные услуги и значительный размер родительской платы в негосударственных организациях требуют дальнейшего развития конкуренции на данном рынке.

2.4.2.2. Рынок услуг общего образования

В 2021 году на региональном рынке услуг общего образования деятельность осуществляли 706 организаций, из них доля учреждений негосударственной (немуниципальной) формы собственности составила 2,97%. По результатам опросов целевой аудитории удовлетворенность потребителей качеством и доступностью услуг в сфере общего образования находится на достаточно высоком уровне. Вместе с тем доля обучающихся в

негосударственных общеобразовательных организациях в 2021/22 учебном году составила 1,02% от общего числа обучающихся по программам общего образования. Несмотря на то, что в негосударственных общеобразовательных организациях создаются более комфортные условия для обучения, некоторые из них не выдерживают конкуренцию с государственными (муниципальными) школами в силу высокого размера родительской платы. Учитывая изложенное, задача развития конкуренции на рынке является актуальной для Самарской области.

2.4.2.3. Рынок услуг среднего профессионального образования

В 2021 году в Самарской области подготовку по программам среднего профессионального образования осуществляли 85 учреждений, из них доля организаций частной формы собственности составила 11,8%. Доля населения Самарской области, охваченного оказываемыми на рынке услугами среднего профессионального образования организациями частной формы собственности, в общей численности потребителей данной услуги в 2021 году составила 7,3%. Таким образом, задача развития конкурентной среды на указанном рынке является актуальной для Самарской области.

2.4.2.4. Рынок услуг дополнительного образования детей

Рынок услуг дополнительного образования представлен в регионе главным образом организациями государственной и муниципальной форм собственности. Доля организаций частной формы собственности, получающих государственную поддержку, составила 1,1% (3 единицы). Доля населения Самарской области, охваченного оказываемыми на рынке услугами дополнительного образования детей организациями частной формы собственности, в общей численности потребителей данной услуги в 2020 году составила 5,0%. Таким образом, задача развития конкурентной среды на указанном рынке является актуальной для Самарской области.

2.4.2.5. Рынок психолого-педагогического сопровождения детей с ограниченными возможностями здоровья

Рынок услуг психолого-педагогического сопровождения детей с ограниченными возможностями здоровья являются подуслугой образовательных услуг дошкольного образования и общего образования. Он развивается внутри рынка образовательных услуг Самарской области, деятельность на котором в 2021 году осуществляли 1725 хозяйствующих субъектов. Из них доля организаций частной формы собственности составила 5,1% (88 единиц). Соответственно, удельный вес государственных и муниципальных образовательных организаций на рынке по итогам 2021 года составил 94,9%. Доля населения Самарской области, охваченного оказываемыми на рынке услугами по психолого-педагогическому

сопровождению детей с ограниченными возможностями здоровья организациями частной формы собственности, в общей численности потребителей данной услуги в 2021 году составила 9,3%. Таким образом, задача развития конкурентной среды на указанном рынке является актуальной для Самарской области.

2.4.2.6. Рынок услуг детского отдыха и оздоровления

В 2020 году на территории Самарской области функционировало 48 загородных детских оздоровительных учреждения, из них 27% являлись организациями частной формы собственности. По сравнению с 2020 годом количество организаций отдыха и оздоровления детей на рынке, которые принимали детей в 2021 году, увеличилось на 8%; количество организаций частной формы собственности увеличилось на 3 единицы. Ограничение на вместимость организаций отдыха детей и их оздоровления было скорректировано с 50% до 75%, что обеспечило более выгодные условия ведения хозяйствующей деятельности, чем в 2020 году. Вместе с тем, вход на рынок новых хозяйствующих субъектов осложняется рядом экономических барьеров: необходимость осуществления значительных первоначальных вложений при длительных сроках их окупаемости; высокие требования контрольно-надзорных органов к организации отдыха и оздоровления детей; невысокая стоимость путевки. Необходимость снижения существующих на рынке барьеров предопределяет целесообразность развития конкуренции на рынке.

2.4.2.7. Рынок социальных услуг

На протяжении нескольких лет на территории региона наблюдается устойчивая тенденция роста на рынке доли негосударственных организаций, предоставляющих услуги в социальной сфере: по итогам 2021 года она составила 29,1%, что на 1,4 процентных пунктов выше уровня 2020 года. Доля населения, получившего социальные услуги в организациях негосударственной формы собственности в 2021 году, составила 8,8%. Вместе с тем, несмотря на увеличение на рынке числа негосударственных организаций, большинство из них осуществляют свою деятельность в крупных городских округах (Самара, Тольятти, Новокуйбышевск). Таким образом, современное состояние рынка требует принятия дальнейших мер для увеличения числа негосударственных организаций, предоставляющих услуги по социальному обслуживанию населения, формирования и реализации эффективных мероприятий по развитию на нем конкурентной среды на всей территории региона.

2.4.2.8. Рынок медицинских услуг

В 2021 году на региональном рынке медицинских услуг деятельность осуществляли 2248 субъекта, из них доля организаций частной формы

собственности составляет 77,8%. При этом в реализации территориальной программы государственных гарантий бесплатного оказания гражданам медицинской помощи принимало участие 206 медицинских организаций, в том числе 75 медицинских организаций негосударственной формы собственности. Занимаемая на рынке доля медицинских организаций частной формы собственности уменьшилась с 39,2% в 2020 году до 36,4% в 2021 году. Доля затрат на медицинскую помощь по ОМС, оказанную негосударственными медицинскими организациями, в общем объеме расходов на выполнение областной территориальной программы ОМС, в 2021 году составила 8,7%. Таким образом, рынок медицинских услуг в Самарской области характеризуется достаточным уровнем развития конкуренции. Вместе с тем, учитывая снижение занимаемой на рынке медицинских услуг доли медицинских организаций частной формы собственности, задача развития конкуренции на данном рынке остается актуальной для Самарской области.

2.4.2.9. Рынок услуг розничной торговли лекарственными препаратами, медицинскими изделиями и сопутствующими товарами

По состоянию на 1 января 2022 года в Самарской области на рынке розничной торговли лекарственными препаратами деятельность осуществляли 493 организации, из них частной формы собственности – 408 (82,6%). При этом объектов розничной продажи всего – 1945 (не включая 567 объектов, расположенных на фельдшерско-акушерских пунктах учреждений здравоохранения области), из них принадлежащих организациям частной формы собственности – 1736 (89,2%). Приведенные фактические данные свидетельствуют о достаточно высоком уровне развития конкуренции на региональном рынке. Вместе с тем в территориальном разрезе в ряде муниципальных образований в Самарской области располагаются аптечные организации только государственной и муниципальной форм собственности, что предопределяет необходимость содействия органами власти развитию конкуренции на данном рынке.

2.4.2.10. Рынок теплоснабжения (производство тепловой энергии)

Доля хозяйствующих субъектов частной формы собственности на рынке производства тепловой энергии (теплоснабжения) Самарской области в 2021 году составляла 61,9%. При этом доля объема полезного отпуска тепловой энергии организациями частной формы собственности в объеме полезного отпуска тепловой энергии всеми хозяйствующими субъектами составила 96,0%. Включение данного рынка в перечень товарных рынков связано с необходимостью дальнейшего увеличения доли объема полезного отпуска тепловой энергии организациями частной формы собственности в объеме полезного отпуска тепловой энергии всеми хозяйствующими субъектами.

2.4.2.11. Рынок услуг по сбору и транспортированию твердых коммунальных отходов

В настоящее время региональным оператором по обращению с твердыми коммунальными отходами заключены договоры с 3 организациями, осуществляющими транспортирование твердых коммунальных отходов. Из них доля организаций частной формы собственности, определенная на основе объема транспортируемых ими твердых коммунальных отходов, составляет 100% от общего их числа. Вместе с тем, вход на рынок новых хозяйствующих субъектов осложняется рядом экономических барьеров: необходимость осуществления значительных первоначальных капитальных вложений при длительных сроках окупаемости этих вложений (необходимость приобретения и обслуживания специализированного транспорта для осуществления деятельности, в том числе мусоровозов, экологическим стандартам не ниже ЕВРО-4, а также организация мест для хранения данного транспорта); требуется формирование квалифицированного штата водителей (подбор, обучение); обязательное оснащение спецтранспорта грузоподъемностью свыше 12 тонн системами вызова экстренных оперативных служб «ЭРА-ГЛОНАСС»; недостаточное количество существующей инфраструктуры для обработки и размещения отходов в соответствии с нормами действующего законодательства; дефицит свободных земель, отвечающих требованиям экологической безопасности при размещении объектов по обращению с отходами. Необходимость снижения существующих на рынке барьеров предопределяет целесообразность развития конкуренции на рынке.

2.4.2.12. Рынок выполнения работ по благоустройству городской среды

По состоянию на 1 января 2022 года доля присутствия на рынке организаций частной формы собственности, рассчитанная на основе объема их выручки в объеме выручки на рынке, в общем количестве организаций составила 78,3%. В настоящее время вход на рынок новых участников осложняется рядом экономическим барьеров: необходимость осуществления значительных первоначальных капитальных вложений при длительных сроках окупаемости этих вложений; издержки выхода с рынка, включающие инвестиции, которые невозможно возместить при прекращении хозяйственной деятельности; повышенные требования к оперативности выполнения работ по благоустройству городской среды (сезонность); сложность получения кредитов для закупки необходимой техники и оборудования для благоустройства городской среды. Необходимость снижения существующих на рынке барьеров предопределяет целесообразность развития конкуренции на рынке.

2.4.2.13. Рынок выполнения работ по содержанию и текущему ремонту общего имущества собственников помещений в многоквартирном доме

В Самарской области рынок выполнения работ по содержанию и

текущему ремонту общего имущества собственников помещений в многоквартирном доме в основном сформирован: по итогам 2021 года на рынке действовал 371 имеющий лицензию субъект. Доля государственных и муниципальных предприятий, определенная на основе находящихся в их управлении общей площади помещений, входящих в состав общего имущества собственников помещений в многоквартирном доме, в общем количестве организаций на рынке незначительна (4,4%). Между тем, несмотря на большое количество управляющих компаний в регионе, конкурируют между собой они слабо. Уровень удовлетворенности потребителей качеством и ценовыми характеристиками жилищно-коммунальных услуг остается низким, особенно в городских округах Самара, Тольятти. В целях повышения качества услуг управляющих организаций, которые осуществляют управление многоквартирными домами необходимо развитие добросовестной конкуренции на этом рынке.

2.4.2.14. Рынок поставки сжиженного газа в баллонах

В настоящее время все хозяйствующие субъекты, действующие на рынке поставки сжиженного газа в баллонах в Самарской области, являются организациями частной формы собственности. Крупнейшим поставщиком сжиженного газа на розничном рынке в Самарской области является ООО «Средневожская газовая компания» – его доля на рынке составляет порядка 64,4%. Вторым крупным «игроком» на рынке является ОАО «Сызраньгаз» – его доля на рынке составляет 35,6%. Таким образом, несмотря на то, что рынок представлен только организациями частной формы собственности, концентрация крупнейших игроков на нем является высокой, что требует проведения проконкурентной политики на рынке.

2.4.2.15. Рынок купли-продажи электрической энергии (мощности) на розничном рынке электрической энергии (мощности)

В 2021 году на данном товарном рынке Самарской области деятельность осуществляли 4 гарантирующих поставщика электрической энергии, относящиеся к организациям частной формы собственности. Среди гарантирующих поставщиков электрической энергии доминирующее положение занимает ПАО «Самараэнерго» (76%), границы зоны деятельности которого установлены не по принадлежности к электрическим сетям, а в административных границах Самарской области, за исключением зон деятельности других гарантирующих поставщиков региона. Доминирующее положение на рынке услуг по передаче электрической энергии занимают филиал ПАО «Россети Волга» - «Самарские распределительные сети» (59%) и ЗАО «Самарская сетевая компания» (30%). Таким образом, концентрация крупнейших игроков на рынке является высокой, что требует проведения на нем проконкурентной политики.

2.4.2.16. Рынок производства электрической энергии (мощности) на розничном рынке электрической энергии (мощности), включая производство электрической энергии (мощности) в режиме когенерации

Производство электрической и тепловой энергии тепловыми электрическими станциями в Самарской области осуществляют три компании: филиал Самарский ПАО «Т Плюс», АО «Новокуйбышевский нефтеперерабатывающий завод» и АО «Куйбышевский нефтеперерабатывающий завод». При этом доминирующее положение на региональном рынке занимает филиал Самарский ПАО «Т Плюс». Таким образом, несмотря на то, что рынок представлен организациями частной формы собственности, концентрация крупнейших игроков на нем является высокой, что требует проведения проконкурентной политики на рынке.

2.4.2.17. Рынок оказания услуг по перевозке пассажиров автомобильным транспортом по муниципальным маршрутам регулярных перевозок

По итогам 2021 года уровень конкуренции на данном рынке оценивается как высокий. 31 из 41 субъекта, осуществляющие регулярные перевозки по муниципальным маршрутам в регионе, относятся к организациям частной формы собственности (75,6%). Вместе с тем, вход на рынок новых хозяйствующих субъектов осложняется рядом административных и экономических барьеров, в том числе необходимость осуществления значительных первоначальных капитальных вложений при длительных сроках окупаемости этих вложений и получение разрешительной документации. В связи с этим, включение данного рынка в перечень товарных рынков обусловлено необходимостью поддержания сложившегося уровня конкурентных отношений и смягчению барьеров входа на рынок.

2.4.2.18. Рынок оказания услуг по перевозке пассажиров автомобильным транспортом по межмуниципальным маршрутам регулярных перевозок

По итогам 2021 года уровень конкуренции на данном рынке оценивается как высокий. 41 из 42 субъектов, осуществляющих регулярные перевозки по межмуниципальным маршрутам в регионе, относятся к организациям частной формы собственности (97,6%). Вместе с тем, вход на рынок новых хозяйствующих субъектов осложняется рядом административных и экономических барьеров, в том числе необходимость осуществления значительных первоначальных капитальных вложений при длительных сроках окупаемости этих вложений и получение разрешительной документации. В связи с этим, включение данного рынка в перечень товарных рынков обусловлено необходимостью поддержания сложившегося уровня конкурентных отношений и смягчению барьеров входа на рынок.

2.4.2.19. Рынок оказания услуг по перевозке пассажиров и багажа легковым такси

По итогам 2021 года уровень конкуренции на региональном рынке оказания услуг по перевозке пассажиров и багажа легковым такси оценивается как высокий. Все хозяйствующие субъекты (261 единица), оказывающие услуги по перевозке пассажиров и багажа легковыми такси в Самарской области, относятся к организациям частной формы собственности. Включение данного рынка в перечень товарных рынков обусловлено необходимостью поддержания сложившегося уровня конкурентных отношений.

2.4.2.20. Рынок оказания услуг по ремонту автотранспортных средств

В 2021 году доля хозяйствующих субъектов, осуществляющих техническое обслуживание и ремонт автотранспортных средств частной формы собственности в Самарской области, превысила 99%. Организации, оказывающие услуги в указанной сфере деятельности, присутствуют во всех городских округах и муниципальных районах Самарской области; их территориальное распределение относительно пропорционально численности населения соответствующих муниципальных образований и потребности в данных услугах, что свидетельствует о высоком уровне конкуренции в сфере ремонта автотранспортных средств. Включение данного рынка в перечень товарных рынков обусловлено необходимостью поддержания сложившегося уровня конкурентных отношений.

2.4.2.21. Рынок услуг связи, в том числе услуг по предоставлению широкополосного доступа к информационно-телекоммуникационной сети Интернет

По итогам 2021 года на региональном рынке услуг связи, в том числе услуг по предоставлению широкополосного доступа к информационно-телекоммуникационной сети Интернет (далее – ШПД) деятельность осуществляли 2649 хозяйствующих субъектов. Из них доля организаций частной формы собственности составила 99,01%. Не менее трех операторов связи присутствуют в городах и административных центрах муниципальных районов Самарской области с целью предоставления услуг ШПД. Таким образом, рынок услуг ШПД является рынком с высокой конкуренцией. Однако на рынке фиксируются определенные барьеры для ведения деятельности, в частности, коммерческая эффективность входа на рынок. В этой связи включение рынка в перечень товарных рынков обусловлено необходимостью создания условий для роста доли граждан, использующих высокоскоростной доступ к сети Интернет.

2.4.2.22. Рынок жилищного строительства

По итогам 2021 года уровень конкуренции на рынке жилищного строительства оценивается как высокий. Все хозяйствующие субъекты (84 застройщика), осуществляющие жилищное строительство в регионе, относятся к организациям частной формы собственности. Включение данного рынка в перечень товарных рынков обусловлено необходимостью поддержания сложившегося уровня конкурентных отношений на нем.

2.4.2.23. Рынок строительства объектов капитального строительства, за исключением жилищного и дорожного строительства

По итогам 2021 года уровень конкуренции на рынке строительства объектов капитального строительства оценивается как высокий. 296 организаций, осуществляющих строительство в регионе, относятся к организациям частной формы собственности, 29 организаций – к организациям государственной формы собственности. Соответственно, доля присутствия на рынке организаций частной формы собственности составляет 91,1% от общего количества хозяйствующих субъектов рынка. Включение данного рынка в перечень товарных рынков обусловлено необходимостью дальнейшего развития конкуренции в сфере строительства объектов капитального строительства.

2.4.2.24. Рынок дорожной деятельности (за исключением проектирования)

По итогам 2021 года уровень конкуренции на региональном рынке дорожной деятельности оценивается как высокий. Все хозяйствующие субъекты, осуществляющие дорожную деятельность (за исключением проектирования), относятся к организациям частной формы собственности. Включение данного рынка в перечень товарных рынков обусловлено необходимостью поддержания сложившегося уровня конкурентных отношений на нем.

2.4.2.25. Рынок архитектурно-строительного проектирования

По итогам 2021 года уровень конкуренции на региональном рынке архитектурно-строительного проектирования оценивается как высокий. 124 организации, занимающиеся архитектурно-строительным проектированием, по организационно-правовой форме являются частными, 1 организация – имеет государственную форму собственности. Соответственно, доля присутствия на рынке организаций частной формы собственности составляет 99,2% от общего количества хозяйствующих субъектов рынка. Включение данного рынка в перечень товарных рынков обусловлено необходимостью поддержания сложившегося уровня конкурентных отношений на нем.

2.4.2.26. Рынок лабораторных исследований для выдачи ветеринарных сопроводительных документов

По состоянию на 1 января 2022 года на территории Самарской области лабораторные исследования для выдачи ветеринарных сопроводительных документов проводили 4 юридических лица. Из них доля организаций частной формы собственности составила 25%. В среднесрочной перспективе основной целью развития конкуренции на данном региональном рынке является сохранение и удержание доли организаций частной формы собственности на имеющемся уровне.

2.4.2.27. Рынок племенного животноводства

В сфере племенного животноводства в Самарской области по состоянию на 1 января 2022 года деятельность по разведению племенных сельскохозяйственных животных осуществляли 18 организаций. Все хозяйствующие субъекты, осуществляющие свою деятельность в сфере племенного животноводства, относятся к организациям частной формы собственности. Включение данного рынка в перечень товарных рынков обусловлено необходимостью увеличения количества действующих на нем организаций и повышению качественных характеристик животноводческой отрасли региона.

2.4.2.28. Рынок семеноводства

В 2021 году на территории Самарской области на рынке семеноводства деятельность осуществляли 24 организации. На данном товарном рынке отсутствуют хозяйствующие субъекты, занимающие доминирующее положение. Таким образом, уровень развития конкуренции на рынке является высоким. Включение данного рынка в перечень товарных рынков обусловлено необходимостью увеличения количества действующих на нем организаций и повышения качественных характеристик растениеводческой отрасли региона.

2.4.2.29. Рынок вылова водных биоресурсов

На территории Самарской области работает 22 рыбодобывающих предприятия, осуществляющие промышленное рыболовство на водных объектах региона. Все они являются организациями частной формы собственности. Административные и экономические барьеры для входа на данный товарный рынок юридических лиц отсутствуют. Таким образом, уровень конкуренции на рынке вылова водных биоресурсов является умеренным. Включение данного рынка в перечень товарных рынков обусловлено необходимостью поддержания сложившегося уровня конкурентных отношений на нем.

2.4.2.30. Рынок переработки водных биоресурсов

Рыбоперерабатывающая промышленность Самарской области представлена 29 организациями частной формой собственности. Дальнейшее увеличение числа хозяйствующих субъектов на данном рынке сдерживается очень высокой стоимостью доставки водных биоресурсов из мест их добычи. Большинство хозяйствующих субъектов на территории региона не испытывают существенных проблем в виде административных барьеров для доступа на данный рынок: необходимые согласования и разрешения на производство рыбной продукции предоставляются своевременно. Таким образом, уровень развития конкуренции на рынке является высоким. Включение данного рынка в перечень товарных рынков обусловлено необходимостью поддержания сложившегося уровня конкурентных отношений на нем.

2.4.2.31. Рынок товарной аквакультуры

Все хозяйствующие субъекты, осуществляющие деятельность на рынке (40 единиц), относятся к организациям частной формы собственности. Административные барьеры на данном рынке сведены к минимуму, и предпосылки к ведению деятельности с целью снижения административных барьеров для доступа на данный рынок отсутствуют. Основной проблемой, которую можно выделить на рынке товарной аквакультуры, является высокая стоимость племенного рыбопосадочного материала. Наличие значительного количества участников рынка и увеличение его фактической емкости, отсутствие на рынке организаций с долей участия Самарской области позволяют отнести данный рынок к рынкам с развитой конкуренцией. Таким образом, включение данного рынка в перечень товарных рынков обусловлено необходимостью поддержания сложившегося уровня конкурентных отношений на нем.

2.4.2.32. Рынок добычи общераспространенных полезных ископаемых на участках недр местного значения

По состоянию на 1 января 2022 года на территории Самарской области право пользования участками недр местного значения, содержащими общераспространенные полезные ископаемые, было предоставлено 72 юридическим лицам. Доля объема добычи общераспространенных полезных ископаемых организациями частной формы собственности в общем объеме добычи общераспространенных полезных ископаемых всеми хозяйствующими субъектами данного рынка по итогам 2021 года составила 87%. Таким образом, включение данного рынка в перечень товарных рынков обусловлено необходимостью поддержания сложившегося уровня конкурентных отношений на нем.

2.4.2.33. Рынок легкой промышленности

По итогам 2021 года уровень конкуренции на рынке легкой промышленности оценивается как высокий. В 2021 году на региональном рынке легкой промышленности деятельность осуществляли 21 предприятие, из них в сфере производства текстильных изделий – 11 организаций, в сфере производства одежды – 7 организаций, в сфере производства кожи и изделий из кожи – 3 предприятия, которые относятся в основном к малым организациям. Доля хозяйствующих субъектов частной формы собственности в сфере производства продукции легкой промышленности составляет 100%. Включение данного рынка в перечень товарных рынков обусловлено необходимостью поддержания сложившегося уровня конкурентных отношений на нем.

2.4.2.34. Рынок производства кирпича

По итогам 2021 года уровень конкуренции на данном рынке оценивается как высокий. Все хозяйствующие субъекты (7 производителей), занимающиеся производством кирпича в регионе, относятся к частной форме собственности. Таким образом, включение данного рынка в перечень товарных рынков обусловлено необходимостью поддержания сложившегося уровня конкурентных отношений на нем.

2.4.2.35. Рынок производства бетона

По итогам 2021 года уровень конкуренции на данном рынке оценивается как высокий. Все хозяйствующие субъекты (23 производителя), занимающиеся производством бетона в регионе, являются организациями частной формы собственности. Таким образом, включение данного рынка в перечень товарных рынков обусловлено необходимостью поддержания сложившегося уровня конкурентных отношений на нем.

2.4.2.36. Рынок услуг наружной рекламы

По состоянию на 1 января 2022 года на рынке услуг наружной рекламы Самарской области деятельность осуществляли 130 хозяйствующих субъектов частной формы собственности и одно государственное бюджетное учреждение Самарской области «Центр размещения рекламы». Доля организаций частной формы собственности на товарном рынке по итогам 2021 года составила 99,2%. Включение данного рынка в перечень товарных рынков обусловлено необходимостью поддержания сложившегося уровня конкурентных отношений на нем.

2.4.2.37. Рынок водоснабжения

По итогам 2021 года доля хозяйствующих субъектов частной формы собственности на региональном рынке водоснабжения составила 46,1%.

Доля полезного отпуска воды организациями частной формы собственности в общем объеме полезного отпуска воды всеми хозяйствующими субъектами составила 94,8%. Включение данного рынка в перечень товарных рынков обусловлено необходимостью поддержания сложившегося уровня конкурентных отношений на нем.

2.4.2.38. Рынок водоотведения

По итогам 2021 года доля хозяйствующих субъектов частной формы собственности на региональном рынке водоотведения составила 54,5%. В свою очередь, доля принятых сточных вод организациями частной формы собственности в общем объеме принятых сточных вод всеми хозяйствующими субъектами составила 92,8%. Таким образом, включение данного рынка в перечень товарных рынков обусловлено необходимостью поддержания сложившегося уровня конкурентных отношений на нем.

2.5. Утверждение плана мероприятий («дорожной карты») по содействию развитию конкуренции в Самарской области на 2019 – 2022 годы

В соответствии с пунктом 26 Стандарта План мероприятий («дорожная карта») по содействию развитию конкуренции в Самарской области на 2019 – 2022 годы утвержден распоряжением Губернатора Самарской области от 31.12.2019 № 587-р. С учетом результатов мониторинга состояния и развития конкуренции в Самарской области за 2020 год в 2021 году документ был актуализирован и размещен на официальном сайте уполномоченного органа.

С учетом требований Стандарта и региональной специфики действующая редакция «дорожной карты» включает в себя:

- 91 мероприятие по развитию конкуренции на 38 товарных рынках;
- 52 мероприятия по 33 системным направлениям развития конкуренции в регионе;
- 64 ключевых показателей развития конкуренции.

По итогам анализа исполнения «дорожной карты» по содействию развитию конкуренции в Самарской области все подлежащие к реализации в 2021 году мероприятия по развитию конкурентной среды были выполнены. Сведения о ходе их реализации представлены в Разделе 7 настоящего Доклада.

Из 43 ключевых показателей развития конкуренции на товарных рынках целевые значения достигнуты по 39 показателям (исполнение 90,7%).

Из 21 ключевого показателя развития конкуренции по системным направлениям плановые значения достигнуты по 20 показателем (исполнение 95,2%).

Таким образом, невыполненными в 2021 году оказались 5 показателей (7,8% от их общего количества), охватывающих 4 товарных рынка и 1 общесистемное направление развития конкуренции:

- на рынке услуг дошкольного образования – недостижение значения показателя, отражающего долю обучающихся в частных дошкольных образовательных организациях, обусловлено реализацией в Самарской области мероприятий, направленных на создание дополнительных мест в государственных и муниципальных образовательных организациях в рамках реализации национальных проектов;

- на рынке услуг общего образования – недостижение значения показателя, отражающего долю обучающихся в частных общеобразовательных организациях, связано со значительным увеличением общего количества учащихся в Самарской области при незначительном увеличении численности детей в частных общеобразовательных организациях;

- на рынке оказания услуг по перевозке пассажиров автомобильным транспортом по межмуниципальным маршрутам – недостижение значения показателя, отражающего долю услуг по перевозке пассажиров, оказанных

организациями частной формы собственности, обусловлено тем, что в открытом конкурсе на право получения свидетельств об осуществлении перевозок по маршруту регулярных перевозок победителями были признаны два муниципальных предприятия

- на рынке водоотведения – недостижение значения показателя, отражающего долю организаций частной формы собственности на рынке, связано с незначительным сокращением полезного отпуска водоотведения организациями частной формы собственности и увеличением объемов по организациям государственной формы собственности;

- в рамках системного направления по обеспечению прозрачности и доступности закупок товаров, работ и услуг недостижение показателя, отражающего количество государственных заказчиков, для которых применение типового положения о закупке согласно федеральному закону от 08.07.2011 № 223-ФЗ является обязательным, обусловлено планируемым ранее невключением в перечень учреждений, подведомственных министерству культуры Самарской области.

В целом, учитывая изложенное выше, реализация мероприятий по развитию конкуренции в Самарской области в отчетном году может быть признана достаточно эффективной.

2.6. Подготовка ежегодного доклада о состоянии и развитии конкуренции на товарных рынках Самарской области

Настоящий Доклад о состоянии и развитии конкуренции на товарных рынках Самарской области в 2022 году утвержден протоколом заседания Совета при Губернаторе Самарской области по содействию развитию конкуренции в Самарской области от 03.03.2022 № 20 и размещен:

- на официальном сайте уполномоченного органа в сети Интернет в разделе «Развитие конкуренции» (Режим доступа: <https://economy.samregion.ru/activity/ekonomika/competition/analytics/dokument-y-dlya-oznakomleniya/>);

- на интернет-портале об инвестиционной деятельности в Самарской области (Режим доступа: https://investinsamara.ru/invest/investment_policy/konkurenciya/npa-mer-so/).

2.7. Создание и реализация механизмов общественного контроля за деятельностью субъектов естественных монополий в Самарской области

2.7.1. Сведения о наличии межотраслевого Совета потребителей при Губернаторе Самарской области

Межотраслевой совет потребителей по вопросам деятельности субъектов естественных монополий при Губернаторе Самарской области (далее – межотраслевой совет) согласно [постановлению Губернатора Самарской области от 20.02.2015 № 33](#) образован в регионе в 2015 году.

Основной целью деятельности совета является обеспечение общественного контроля за деятельностью субъектов естественных монополий, учета мнения потребителей при принятии решений об установлении тарифов на предоставляемые ими услуги, а также формирования и реализации инвестиционных программ естественных монополий. В компетенцию межотраслевого совета входит доведение до сведения органов исполнительной власти Самарской области в области государственного регулирования тарифов и субъектов естественных монополий позиции потребителей, достижение баланса интересов потребителей и субъектов естественных монополий, обеспечивающего доступность реализуемых субъектами естественных монополий товаров и услуг для потребителей. В 2021 году межотраслевой совет в рамках своей компетенции рассмотрел и подготовил заключения на 12 проектов инвестиционных программ сетевых организаций.

Состав межотраслевого совета сформирован в соответствии с требованиями концепции создания и развития механизмов общественного контроля за деятельностью субъектов естественных монополий с участием потребителей, утвержденной распоряжением Правительства Российской Федерации от 19.09.2013 № 1689-р. В 2021 году в соответствии с [постановлением Губернатора Самарской области от 10.08.2021 № 204](#) состав межотраслевого совета был актуализирован.

В целях осуществления общественного контроля и мониторинга в сфере государственного регулирования цен (тарифов, надбавок, платы) на товары, работы и услуги на территории Самарской области наряду с межотраслевым советом в регионе деятельность осуществляет Общественный совет при департаменте ценового и тарифного регулирования Самарской области (далее в разделе – департамент), утверждённый приказом департамента от 04.03.2019 № 54 (далее – Общественный совет при департаменте).

В 2021 году в регионе было проведено несколько заседаний Общественного совета при департаменте. В рамках заседаний были рассмотрены, в том числе вопросы, касающиеся рассмотрения обращений граждан в части оплаты коммунальных услуг, а также тарифного регулирования на 2022 год. С материалами о работе Общественного совета можно ознакомиться на официальном сайте департамента в разделе

«Деятельность» => «Общественный совет» (Режим доступа: <https://tarif.samregion.ru/category/napravleniya-deyatelnosti/obshchestvennyy-sovet/>).

В целях планирования, координации, осуществления общественного контроля и мониторинга ситуации в государственном регулировании в сфере жилищно-коммунального хозяйства на территории Самарской области деятельность осуществляет также Общественный совет при министерстве энергетики и жилищно-коммунального хозяйства Самарской области (далее в разделе – министерство), утверждённый приказом министерства от 28.06.2017 № 178 (далее – Общественный совет).

В 2021 году в режиме видеоконференцсвязи было проведено 4 заседания Общественного совета, на которых в том числе был рассмотрен вопрос о целесообразности и обоснованности расходов на ремонт и реставрацию очистных сооружений. С материалами о работе Общественного совета можно ознакомиться на официальном сайте министерства в разделе «Деятельность» => «Общественный совет» (Режим доступа: https://minenergo.samregion.ru/category/deyatelnost/obsh_sovet/).

2.7.2. Внедрение и применение механизма технологического и ценового аудита инвестиционных проектов субъектов естественных монополий и крупных инвестиционных проектов с государственным участием

Применение механизма технологического и ценового аудита крупных инвестиционных проектов с государственным участием Самарской области осуществляется в регионе в соответствии с требованиями [постановления Правительства Самарской области от 15.08.2016 № 450](#), разработанного в том числе с учетом положений пункта 5 постановления Правительства Российской Федерации от 30.04.2013 № 382 «О проведении публичного технологического и ценового аудита крупных инвестиционных проектов с государственным участием и о внесении изменений в некоторые акты Правительства Российской Федерации» (далее – постановление № 382).

В связи с тем, что постановлением Правительства Российской Федерации от 22.04.2020 № 421 действие Положения о проведении публичного технологического и ценового аудита крупных инвестиционных проектов с государственным участием, утвержденного постановлением № 382, приостановлено до 31 декабря 2024 года, в отчетном году механизм технологического и ценового аудита крупных инвестиционных проектов в регионе не применялся в соответствии с постановлением Правительства Самарской области от 26.08.2021 № [616](#).

Введение института технологического и ценового аудита инвестиционных проектов субъектов естественных монополий и субъектов электроэнергетики запланировано в соответствии с законопроектом от 09.12.2016 № 50224-7 «О внесении изменений в Федеральный закон «О естественных монополиях» и статью 29 Федерального закона «Об электроэнергетике». По состоянию на 1 февраля 2022 года указанный

проект федерального закона не принят. Соответственно, не принято и постановление Правительства Российской Федерации, которым предполагается утверждение правил проведения технологического и ценового аудита инвестиционных проектов субъектов естественных монополий и субъектов электроэнергетики.

В связи с этим, нормативный правовой акт, устанавливающий порядок проведения технологического и ценового аудита инвестиционных проектов субъектов естественных монополий в регионе, будет разработан после утверждения соответствующих федеральных документов.

2.7.3. Повышение прозрачности деятельности субъектов естественных монополий в Самарской области

В целях обеспечения прозрачности своей деятельности субъекты естественных монополий в Самарской области предоставляют свободный доступ к информации о своей регулируемой деятельности в соответствии со стандартами раскрытия информации, утверждёнными Правительством Российской Федерации. Раскрытие информации осуществляется посредством её опубликования на официальных сайтах субъектов естественных монополий, а в случаях, предусмотренных законодательством – на интернет-портале департамента ценового и тарифного регулирования Самарской области в подразделе «Региональный портал раскрытия информации» раздела «Раскрытие информации» (Режим доступа: <https://samara.regportal-tariff.ru/RI2/Discl/PublicDisclosureInfo.aspx?reg=RU.2.63&razdel=Plan&sphere=TS&year=2021>). Также информация раскрывается субъектами естественных монополий посредством её предоставления потребителям на основании их письменных запросов.

Департамент ценового и тарифного регулирования Самарской области в рамках закреплённых полномочий по осуществлению регионального государственного контроля (надзора) в области регулируемых государством цен (тарифов) осуществляет контроль за соблюдением стандартов раскрытия информации (по вопросам государственного регулирования тарифов) в отношении субъектов естественных монополий, осуществляющих деятельность в следующих сферах:

- транспортировка газа по трубопроводам;
- услуги по передаче электрической энергии;
- услуги по передаче тепловой энергии;
- водоснабжение и водоотведение с использованием централизованных систем, систем коммунальной инфраструктуры.

Контроль в отношении полноты раскрытия информации осуществляется полномочными региональными органами власти посредством проведения плановых документарных проверок субъектов естественных монополий, а также в форме систематического наблюдения и анализа информации об их деятельности.

Ввиду того, что большая часть субъектов естественных монополий в

Самарской области осуществляет деятельность в сфере жилищно-коммунального хозяйства, мероприятия по повышению прозрачности их работы заложены в разделе I Плана мероприятий в блоке мероприятий по развитию конкуренции на рынках теплоснабжения, водоснабжения и водоотведения (пункты 10.1, 37.1, 38.1 Плана мероприятий).

Указанные мероприятия направлены на повышение тарифной прозрачности деятельности субъектов естественных монополий. Информация о ходе их реализации по итогам 2021 года представлена в Приложении 3 к настоящему Докладу.

Также в регионе деятельность осуществляют субъекты естественных монополий в сфере транспорта и транспортировки нефти и нефтепродуктов.

Акционерное общество «Самарский речной порт» размещает для общего сведения в сети Интернет информацию о списке аффилированных лиц, ежеквартальный отчет, годовую бухгалтерскую отчетность, решения общих собраний участников (акционеров), проведение заседания совета директора и решения, о ценных бумагах (Режим доступа: <https://disclosure.1prime.ru/Portal/Default.aspx?emid=6317023569>).

Акционерное общество «Самарская ППК» размещает для общего сведения информацию о своей деятельности, указанную в подпунктах «а», «в» (в части стандарта качества услуг, предоставляемых пассажирам в пригородных поездах), «г» пункта 53 стандарта развития конкуренции в субъектах Российской Федерации. Указанная информация размещается обществом в полном объеме и в установленные сроки на официальном сайте акционерного общества в разделе «Компания» подразделе «Раскрытие информации» (Режим доступа: <https://samppk.ru/company/legal-info/affilirovannye-litsa/>), а также в газете «Волжская коммуна».

Информация, подлежащая раскрытию субъектами естественных монополий на основании подпункта «б» (структура тарифов на услуги, включая проект тарифной заявки, наличие в составе инвестиционного комитета при совете директоров представителей услуг субъекта естественной монополии и независимых экспертов) пункта 53 стандарта развития конкуренции, не относится к сфере деятельности общества, в связи с чем не размещается на сайте АО «Самарская ППК».

Международный аэропорт «Курумоч» размещает для общего сведения информацию о своей деятельности на официальном сайте в сети Интернет в соответствии:

- с приказом Федеральной службы по тарифам от 19.04.2011 № 159-т «Об утверждении форм, сроков и периодичности раскрытия информации субъектами естественных монополий, осуществляющими деятельность в сферах услуг в транспортных терминалах, портах и аэропортах и услуг по использованию инфраструктуры внутренних водных путей, а также правил заполнения этих форм»;

- с приказом Федеральной антимонопольной службы от 19.04.2011 № 292 «Об утверждении форм, сроков и периодичности раскрытия информации субъектами естественных монополий, осуществляющими деятельность в

сфере услуг аэропортов, а также правил заполнения указанных форм»;

- с постановлением Правительства Российской Федерации от 22.07.2009 № 599 «О порядке обеспечения доступа к услугам субъектов естественных монополий в аэропортах»;

- с постановлением Правительства Российской Федерации от 27.11.2010 № 938 «О стандартах раскрытия информации субъектами естественных монополий, осуществляющими деятельность в сферах услуг в транспортных терминалах, портах и аэропортах и услуг по использованию инфраструктуры внутренних водных путей». Кроме того, аэропорт размещает информацию в сфере коммунального комплекса и охраны труда (Режим доступа: <https://www.kuf.aero/partners/about/info/>).

Акционерное общество «Транснефть-Приволга» информацию о своей деятельности как субъекта естественных монополий размещает в полном объеме на своем официальном сайте в сети Интернет (Режим доступа: <https://www.transneft.ru/information/113/>).

РАЗДЕЛ 3. Сведения о достижении целевых значений ключевых показателей развития конкуренции, установленных в «дорожной карте» по содействию развитию конкуренции в Самарской области на 2019 – 2022 годы, в 2021 году

№ п/п	Наименование рынка / направления системного мероприятия	Наименование показателя	Единицы измерения	Исходное значение показателя в 2020 году	Целевое значения показателя на 2021 год	Фактическое значение показателя в 2021 году	Источник данных для расчета показателя	Методика расчета показателя	Удовлетворенность потребителей качеством товаров, работ и услуг на рынках региона и состоянием ценовой конкуренции, %	Удовлетворенность предпринимателей действиями органов власти региона, %
1	Рынок услуг дошкольного образования	Доля обучающихся дошкольного возраста в частных образовательных организациях, у индивидуальных предпринимателей, реализующих основные общеобразовательные программы – образовательные программы дошкольного образования, в общей численности обучающихся дошкольного возраста в образовательных организациях, у индивидуальных предпринимателей, реализующих основные общеобразовательные программы – образовательные программы дошкольного образования	проценты	12,2	13,2	12,0	Статистическая отчетность по форме 85-К	Соответствует приказу Федеральной антимонопольной службы от 29 августа 2018 года № 1232/18	67,1	54,9
2	Рынок услуг дошкольного образования	Наличие на рынке действующих организаций (в том числе филиалов) частной формы собственности, оказывающих услуги в сфере дошкольного образования	единицы	111	113	113	Статистическая отчетность по форме 85-К	Соответствует приказу Федеральной антимонопольной службы от 29 августа 2018 года № 1232/18		

3	Рынок услуг общего образования	Доля обучающихся в частных образовательных организациях, реализующих основные общеобразовательные программы – образовательные программы начального общего, основного общего, среднего общего образования, в общем числе обучающихся в образовательных организациях, реализующих основные общеобразовательные программы – образовательные программы начального общего, основного общего, среднего общего образования	проценты	0,9	1,1	1,02	Статистическая отчетность по форме ФСН № 00-1	Соответствует приказу Федеральной антимонопольной службы от 29 августа 2018 года № 1232/18	67,8	52,5
4	Рынок услуг общего образования	Наличие на рынке действующих организаций (в том числе филиалов) частной формы собственности, оказывающих образовательные услуги в сфере общего образования	единицы	20	21	21	Статистическая отчетность по форме ФСН № 00-1	Соответствует приказу Федеральной антимонопольной службы от 29 августа 2018 года № 1232/18		

5	Рынок услуг среднего профессионального образования	Доля обучающихся в частных образовательных организациях, реализующих основные профессиональные образовательные программы – образовательные программы среднего профессионального образования, в общем числе обучающихся в образовательных организациях, реализующих основные профессиональные образовательные программы – образовательные программы среднего профессионального образования	проценты	7,0	6,8	7,3	Статистическая отчетность по форме ФСН № СПО-1	Соответствует приказу Федеральной антимонопольной службы от 29 августа 2018 года № 1232/18	65,7	46,5
6	Рынок услуг среднего профессионального образования	Наличие на рынке действующих организаций (в том числе филиалов) частной формы собственности, оказывающих услуги в сфере среднего профессионального образования	единицы	10	10	10	Статистическая отчетность по форме ФСН № СПО-1	Соответствует приказу Федеральной антимонопольной службы от 29 августа 2018 года № 1232/18		
7	Рынок услуг дополнительного образования детей	Доля организаций частной формы собственности в сфере услуг дополнительного образования детей	проценты	3,6	3,7	5,0	Статистическая отчетность по форме ФСН №1-ДО (сводная)	Соответствует приказу Федеральной антимонопольной службы от 29 августа 2018 года № 1232/18	67,5	46,2

8	Рынок услуг детского отдыха и оздоровления	Доля организаций отдыха и оздоровления детей частной формы собственности	проценты	37,0	32,2	33,7	Государственные контракты по оказанию услуг по отдыху и оздоровлению детей, заключенные между детскими оздоровительными учреждениями и ГКУ СО «Ресурсный центр»	Соответствует приказу Федеральной антимонопольной службы от 29 августа 2018 года № 1232/18	51,9	37,9
9	Рынок медицинских услуг	Доля медицинских организаций частной системы здравоохранения, участвующих в реализации территориальных программ обязательного медицинского страхования	проценты	6,4	6,5	8,7	Сведения отчетной формы федерального статистического наблюдения № 62 «Сведения о ресурсном обеспечении и оказании медицинской помощи населению»	Соответствует приказу Федеральной антимонопольной службы от 29 августа 2018 года № 1232/18	36,4	33,4
10	Рынок услуг розничной торговли лекарственными препаратами, медицинскими изделиями и сопутствующим и товарами	Доля организаций частной формы собственности в сфере услуг розничной торговли лекарственными препаратами, медицинскими изделиями и сопутствующими товарами	проценты	83,0	88,2	89,2	Сведения из единого реестра лицензий	Соответствует приказу Федеральной антимонопольной службы от 29 августа 2018 года № 1232/18	59,8	52,8

11	Рынок психолого-педагогического сопровождения детей с ограниченными возможностями здоровья	Доля организаций частной формы собственности в сфере услуг психолого-педагогического сопровождения детей с ограниченными возможностями здоровья (далее – ОВЗ)	проценты	4,7	4,8	5,1	Статистическая отчетность по форме 85-К; статистическая отчетность по форме ФСН № ОО-1	Соответствует приказу Федеральной антимонопольной службы от 29 августа 2018 года № 1232/18	58,8	35,0
12	Рынок психолого-педагогического сопровождения детей с ограниченными возможностями здоровья	Доля детей с ОВЗ (в возрасте до 3 лет), получающих услуги ранней диагностики, социализации и реабилитации в частных организациях сферы услуг психолого-педагогического сопровождения детей, в общей численности детей с ОВЗ (в возрасте до 3 лет), получающих услуги ранней диагностики, социализации и реабилитации	проценты	9,3	9,3	9,3	Статистическая отчетность по форме 85-К	Соответствует приказу Федеральной антимонопольной службы от 29 августа 2018 года № 1232/18		
13	Рынок социальных услуг	Доля негосударственных организаций социального обслуживания, предоставляющих социальные услуги	проценты	27,7	28,4	29,1	Реестр поставщиков социальных услуг Самарской области (http://minsocde.m.samregion.ru/podkontrolnye-subekty)	Соответствует приказу Федеральной антимонопольной службы от 29 августа 2018 года № 1232/18	62,1	40,4
14	Рынок теплоснабжения (производство тепловой энергии)	Доля организаций частной формы собственности в сфере теплоснабжения (производство тепловой энергии)	проценты	94,9	95,0	96,03	Материалы ФАС России о динамике достижения регионами показателей развития конкуренции (https://plan.fas.gov.ru/external/ajax/document/688181/download/)	Соответствует приказу Федеральной антимонопольной службы от 29 августа 2018 года № 1232/18	54,2	50,6

15	Рынок услуг по сбору и транспортированию твердых коммунальных отходов	Доля организаций частной формы собственности в сфере услуг по сбору и транспортированию твердых коммунальных отходов	проценты	100,0	100,0	100,0	Информация Регионального оператора Самарской области по обращению с твердыми коммунальными отходами	Соответствует приказу Федеральной антимонопольной службы от 29 августа 2018 года № 1232/18	43,9	39,8
16	Рынок выполнения работ по благоустройству городской среды	Доля организаций частной формы собственности в сфере выполнения работ по благоустройству городской среды	проценты	68,4	68,5	78,3	Информация администраций муниципальных образований Самарской области	Соответствует приказу Федеральной антимонопольной службы от 29 августа 2018 года № 1232/18	53,4	50,3
17	Рынок выполнения работ по содержанию и текущему ремонту общего имущества собственников помещений в многоквартирном доме	Доля организаций частной формы собственности в сфере выполнения работ по содержанию и текущему ремонту общего имущества собственников помещений в многоквартирном доме	проценты	95,5	95,6	95,6	Данные государственной информационной системы Самарской области «Единая информационно-поисковая система жилищного фонда в Самарской области «Электронное ЖКХ»	Соответствует приказу Федеральной антимонопольной службы от 29 августа 2018 года № 1232/18	40,7	37,3
18	Рынок поставки сжиженного газа в баллонах	Доля организаций частной формы собственности в сфере поставки сжиженного газа в баллонах	проценты	100,0	100,0	100,0	Сводная информация ОАО «Сызраньгаз», ООО «Средневожская газовая компания»	Соответствует приказу Федеральной антимонопольной службы от 29 августа 2018 года № 1232/18	63,0	32,1

19	Рынок купли-продажи электрической энергии (мощности) на розничном рынке электрической энергии (мощности)	Доля организаций частной формы собственности в сфере купли-продажи электрической энергии (мощности) на розничном рынке электрической энергии (мощности)	проценты	100,0	100,0	100,0	Информация департамента ценового и тарифного регулирования Самарской области	Соответствует приказу Федеральной антимонопольной службы от 29 августа 2018 года № 1232/18	63,5	41,5
20	Рынок производства электрической энергии (мощности) на розничном рынке электрической энергии (мощности), включая производство электрической энергии (мощности) в режиме когенерации	Доля организаций частной формы собственности в сфере производства электрической энергии (мощности) на розничном рынке электрической энергии (мощности), включая производство электрической энергии (мощности) в режиме когенерации	проценты	100,0	100,0	100,0	Информация департамента ценового и тарифного регулирования Самарской области	Соответствует приказу Федеральной антимонопольной службы от 29 августа 2018 года № 1232/18	63,5	39,3
21	Рынок оказания услуг по перевозке пассажиров автомобильным транспортом по муниципальным маршрутам регулярных перевозок	Доля услуг (работ) по перевозке пассажиров автомобильным транспортом по муниципальным маршрутам регулярных перевозок, оказанных (выполненных) организациями частной формы собственности	проценты	92,8	92,81	92,84	Данные органов местного самоуправления муниципальных образований в Самарской области	Соответствует приказу Федеральной антимонопольной службы от 29 августа 2018 года № 1232/18	52,3	42,9

22	Рынок оказания услуг по перевозке пассажиров автомобильным транспортом по межмуниципальным маршрутам регулярных перевозок	Доля услуг (работ) по перевозке пассажиров автомобильным транспортом по межмуниципальным маршрутам регулярных перевозок, оказанных (выполненных) организациями частной формы собственности	проценты	99,0	100,0	99,0	Реестр межмуниципальных маршрутов (http://mintrans.samregion.ru/wp-content/uploads/sites/15/2022/01/reeestr-mezhmunicipalnyh-marshrutov.xls)	Соответствует приказу Федеральной антимонопольной службы от 29 августа 2018 года № 1232/18	52,3	39,8
23	Рынок оказания услуг по перевозке пассажиров и багажа легковым такси	Доля организаций частной формы собственности в сфере оказания услуг по перевозке пассажиров и багажа легковым такси	проценты	100,0	100,0	100,0	Реестр выданных разрешений на осуществление деятельности по перевозке пассажиров и багажа легковым такси на территории Самарской области ((http://mintrans.samregion.ru/wp-content/uploads/sites/15/2022/01/reeestr-vydannyh-razreshenij-na-osushhestvlenie-deyatelnosti-po-vozke-passazhirov-i-bagazha-legkovym-taksi-na-territorii-samarskoj-oblasti-na-25.01.2022.xls))	Соответствует приказу Федеральной антимонопольной службы от 29 августа 2018 года № 1232/18	67,1	54,0

24	Рынок оказания услуг по ремонту автотранспортных средств	Доля организаций частной формы собственности в сфере оказания услуг по ремонту автотранспортных средств	проценты	99,9	99,9	99,9	Информация органов местного самоуправления муниципальных образований в Самарской области	Соответствует приказу Федеральной антимонопольной службы от 29 августа 2018 года № 1232/18	65,4	56,0
25	Рынок услуг связи, в том числе услуг по предоставлению широкополосного доступа к информационно-телекоммуникационной сети Интернет	Доля организаций частной формы собственности в сфере оказания услуг по предоставлению широкополосного доступа к сети Интернет	проценты	99,0	99,01	99,01	Сведения Управления Роскомнадзора по Самарской области	Отношение числа организаций частной формы собственности к общему числу хозяйствующих субъектов на рынке	61,7	54,1
26	Рынок услуг связи, в том числе услуг по предоставлению широкополосного доступа к информационно-телекоммуникационной сети Интернет	Увеличение количества объектов государственной и муниципальной собственности, фактически используемых операторами связи для размещения и строительства сетей и сооружений связи	проценты по отношению к показателям 2018 года	100,0	100,0	100,0	Сведения департамента информационных технологий и связи Самарской области	Соответствует приказу Федеральной антимонопольной службы от 29 августа 2018 года № 1232/18		
27	Рынок жилищного строительства	Доля организаций частной формы собственности в сфере жилищного строительства	проценты	100,0	100,0	100,0	Данные территориального органа Федеральной службы государственной статистики по Самарской области	Соответствует приказу Федеральной антимонопольной службы от 29 августа 2018 года № 1232/18	45,2	41,0

28	Рынок строительства объектов капитального строительства, за исключением жилищного и дорожного строительства	Доля организаций частной формы собственности в сфере строительства объектов капитального строительства, за исключением жилищного и дорожного строительства	проценты	87,8	90,0	91,1	Информация Территориального органа Федеральной службы государственной статистики по Самарской области	Отношение количества действующих организаций частной формы собственности в сфере строительства объектов капитального строительства, за исключением жилищного и дорожного строительства, к общему объему всех хозяйствующих субъектов данного рынка (за исключением хозяйствующих субъектов с долей участия РФ более 50%, федеральных государственных унитарных предприятий, государственных корпораций, государственных компаний, федеральных бюджетных учреждений, федеральных автономных учреждений, федеральных казенных учреждений)	45,2	34,8
----	---	--	----------	------	------	------	---	---	------	------

29	Рынок дорожной деятельности (за исключением проектирования)	Доля организаций частной формы собственности в сфере дорожной деятельности (за исключением проектирования)	проценты	100,0	100,0	100,0	Информация министерства транспорта и автомобильных дорог Самарской области	Соответствует приказу Федеральной антимонопольной службы от 29 августа 2018 года № 1232/18	46,0	35,1
30	Рынок архитектурно-строительного проектирования	Доля организаций частной формы собственности в сфере архитектурно-строительного проектирования	проценты	98,5	98,51	99,2	Информация Территориального органа Федеральной службы государственной статистики по Самарской области	Отношение количества действующих организаций частной формы собственности в сфере архитектурно-строительного проектирования к общему объему всех хозяйствующих субъектов рынка (за исключением хозяйствующих субъектов с долей участия РФ более 50%, федеральных государственных унитарных предприятий, государственных корпораций, государственных компаний, федеральных бюджетных учреждений, федеральных автономных учреждений, федеральных казенных учреждений)	45,2	29,4

31	Рынок лабораторных исследований для выдачи ветеринарных сопроводительных документов	Доля организаций частной формы собственности в сфере лабораторных исследований для выдачи ветеринарных сопроводительных документов	проценты	25,0	25,0	25,0	Информация об аккредитованных Росаккредитацией лицах из реестра аккредитованных лиц в разделе: органы сертификации, испытательные лаборатории (http://ncs.gostin.fo.ru/registry/testinglaboratories)	Соответствует приказу Федеральной антимонопольной службы от 29 августа 2018 года № 1232/18	Не применимо	24,6
32	Рынок племенного животноводства	Доля организаций частной формы собственности на рынке племенного животноводства	проценты	100,0	100,0	100,0	Отчетные данные, представленные в министерство сельского хозяйства и продовольствия Самарской области сельхозтоваропроизводителями	Соответствует приказу Федеральной антимонопольной службы от 29 августа 2018 года № 1232/18	58,3	24,1
33	Рынок семеноводства	Доля организаций частной формы собственности на рынке семеноводства	проценты	100,0	100,0	100,0	Данные филиала ФГБУ «Россельхозцентр» по Самарской области: http://samara.rosselhocenter.com	Соответствует приказу Федеральной антимонопольной службы от 29 августа 2018 года № 1232/18	58,3	28,4
34	Рынок вылова водных биоресурсов	Доля организаций частной формы собственности на рынке вылова водных биоресурсов	проценты	100,0	100,0	100,0	Информация Федерального агентства по рыболовству	Соответствует приказу Федеральной антимонопольной службы от 29 августа 2018 года № 1232/18	48,9	20,6

35	Рынок переработки водных биоресурсов	Доля организаций частной формы собственности на рынке переработки водных биоресурсов	проценты	100,0	100,0	100,0	Данные территориального органа Федеральной службы государственной статистики по Самарской области	Соответствует приказу Федеральной антимонопольной службы от 29 августа 2018 года № 1232/18	48,9	18,3
36	Рынок товарной аквакультуры	Доля организаций частной формы собственности на рынке товарной аквакультуры	проценты	100,0	100,0	100,0	Отчетные данные, представленные в министерство сельского хозяйства и продовольствия Самарской области сельхозтоваропроизводителями	Соответствует приказу Федеральной антимонопольной службы от 29 августа 2018 года № 1232/18	48,9	18,0
37	Рынок добычи общераспространенных полезных ископаемых на участках недр местного значения	Доля организаций частной формы собственности в сфере добычи общераспространенных полезных ископаемых на участках недр местного значения	проценты	81,9	82,0	87,0	Форма федерального государственного статистического наблюдения № 5-гр «Сведения о состоянии и изменении запасов твердых полезных ископаемых»	Соответствует приказу Федеральной антимонопольной службы от 29 августа 2018 года № 1232/18	Не применимо	19,0

38	Рынок легкой промышленности	Доля организаций частной формы собственности в сфере легкой промышленности	проценты	100,0	100,0	100,0	Данные Территориального органа Федеральной службы государственной статистики по Самарской области по хозяйствующим субъектам, заявившим при регистрации деятельность, соответствующую классам 13-15 по ОКВЭД	Соответствует приказу Федеральной антимонопольной службы от 29 августа 2018 года № 1232/18	52,1	27,2
39	Рынок производства кирпича	Доля организаций частной формы собственности в сфере производства кирпича	проценты	100,0	100,0	100,0	Данные Территориального органа Федеральной службы государственной статистики по Самарской области	Соответствует приказу Федеральной антимонопольной службы от 29 августа 2018 года № 1232/18	54,6	29,9
40	Рынок производства бетона	Доля организаций частной формы собственности в сфере производства бетона	проценты	100,0	100,0	100,0	Данные Территориального органа Федеральной службы государственной статистики по Самарской области	Соответствует приказу Федеральной антимонопольной службы от 29 августа 2018 года № 1232/18	54,6	29,9

41	Рынок услуг наружной рекламы	Доля организаций частной формы собственности в сфере наружной рекламы	проценты	100,0	100,0	100,0	Информация министерства имущественных отношений Самарской области	Рассчитывается как отношение разницы числа действующих в 2021 году предприятий с государственным участием и числа вновь созданных в 2021 году предприятий с государственным участием к числу действующих в 2021 году предприятий с государственным участием	61,1	34,5
42	Рынок водоснабжения	Доля организаций частной формы собственности на рынке водоснабжения	проценты	94,7	94,76	94,84	Материалы ФАС России о динамике достижения регионами показателей развития конкуренции (https://plan.fas.gov.ru/external/ajax/document/688181/download/)	Рассчитывается как отношение объема полезного отпуска воды (куб. м) организациями частной формы собственности к общему объему полезного отпуска воды (куб. м) всеми хозяйствующими субъектами (за исключением хозяйствующих субъектов с долей участия РФ более 50%, федеральных государственных унитарных предприятий, государственных корпораций, государственных компаний, федеральных бюджетных	48,4	45,5

								учреждений, федеральных автономных учреждений, федеральных казенных учреждений)		
43	Рынок водоотведения	Доля организаций частной формы собственности на рынке водоотведения	проценты	93,7	93,75	92,84	Материалы ФАС России о динамике достижения регионами показателей развития конкуренции (https://plan.fas.gov.ru/external/ajax/document/688181/download/)	Рассчитывается как отношение объема принятых сточных вод (куб. м) организациями частной формы собственности к общему объему принятых сточных вод (куб. м) всеми хозяйствующими субъектами (за исключением хозяйствующих субъектов с долей участия РФ более 50%, федеральных государственных унитарных предприятий, государственных корпораций, государственных компаний, федеральных бюджетных учреждений, федеральных автономных учреждений, федеральных казенных учреждений)	48,4	46,7

44	Развитие конкурентоспособности товаров, работ, услуг субъектов малого и среднего предпринимательства	Количество субъектов малого и среднего предпринимательства, получивших комплексные услуги (нарастающим итогом)	единицы	987	1871	2411	Отчет Фонда «Региональный центр поддержки предпринимательства Самарской области»	Суммарное количества субъектов малого и среднего предпринимательства, получивших поддержку	Не применимо	Не применимо
45	Обеспечение прозрачности и доступности закупок товаров, работ, услуг, осуществляемых с использованием конкурентных способов определения поставщиков (подрядчиков, исполнителей)	Удельный вес закупок по региональным типовым контрактам, каталогам товаров (работ, услуг) в общем объеме закупок (по количеству процедур)	проценты	71,6	75,0	75,6	Информация Главного Управления организации торгов Самарской области	Отношение количества закупок, проведенных по каталогу, к общему количеству проведенных закупок	Не применимо	Не применимо
46	Обеспечение прозрачности и доступности закупок товаров, работ, услуг, осуществляемых с использованием конкурентных способов определения поставщиков (подрядчиков, исполнителей)	Количество государственных заказчиков, заказчиков Самарской области, в том числе хозяйствующих субъектов, доля Самарской области в которых составляет 50 и более процентов, для которых применение типового положения о закупке согласно федеральному закону от 08.07.2011 № 223-ФЗ «О закупках товаров, работ, услуг отдельными видами юридических лиц» является обязательным	единицы	155	159	155	Информация Главного Управления организации торгов Самарской области	Приложение 2 к Приказу Главного управления организации торгов Самарской области от 10.10.2018 № 172 «Об утверждении типового положения о закупке товаров, работ, услуг бюджетных учреждений Самарской области, автономных учреждений Самарской		

								области, государственных унитарных предприятий Самарской области и перечня бюджетных учреждений Самарской области, автономных учреждений Самарской области, государственных унитарных предприятий Самарской области, для которых применение типового положения о закупке является обязательным при утверждении ими положения о закупке или внесении в него изменений»		
47	Обеспечение прозрачности и доступности закупок товаров, работ, услуг, осуществляемых с использованием конкурентных способов определения поставщиков (подрядчиков, исполнителей)	Количество субъектов малого и среднего предпринимательства, зарегистрированных в качестве поставщиков в модуле «Малые закупки» ГИС «Госзаказ»	единицы	6 864	7 700	8 315	Модуль «Малые закупки» ГИС «Госзаказ» (https://webtorgi.samregion.ru/smartpurchases/Menu/Page/377)	Суммарное количество субъектов малого и среднего предпринимательства		

48	Совершенствование процессов управления в рамках полномочий органов исполнительной власти Самарской области или органов местного самоуправления, закрепленных за ними законодательством РФ, объектами государственной собственности Самарской области и муниципальной собственности, а также ограничение влияния государственных и муниципальных предприятий на конкуренцию	Соотношение количества государственных унитарных предприятий Самарской области (за исключением не осуществляющих финансово-хозяйственную деятельность), числящихся в реестре имущества Самарской области на конец отчетного периода, и количества государственных унитарных предприятий Самарской области, числившихся в реестре имущества Самарской области по состоянию на 01.01.2013	проценты	23,0	21,0	21,0	Сведения из реестра имущества Самарской области, Единого государственного реестра юридических лиц	Рассчитывается как отношение количества государственных унитарных предприятий Самарской области, числящихся в реестре имущества Самарской области на конец 2019 году, к количеству государственных унитарных предприятий, числившихся в реестре имущества Самарской области по состоянию на 01.01.2013	Не применимо	Не применимо
----	--	---	----------	------	------	------	---	--	--------------	--------------

49	Обеспечение и сохранение целевого использования государственных объектов (муниципальных) объектов недвижимого имущества в социальной сфере	Соотношение количества государственных (муниципальных) объектов недвижимого имущества, в том числе объектов недвижимого имущества в социальной сфере, в отношении которых проведена инвентаризация, к общему количеству государственных (муниципальных) объектов недвижимого имущества, в том числе объектов недвижимого имущества в социальной сфере, подлежащих инвентаризации	проценты	100,0	100,0	100,0	Информация министерства имущественных отношений Самарской области	Рассчитывается как отношение количества государственных (муниципальных) объектов недвижимого имущества, в том числе объектов недвижимого имущества в социальной сфере, в отношении которых проведена инвентаризация, к общему количеству государственных (муниципальных) объектов недвижимого имущества, в том числе объектов недвижимого имущества в социальной сфере, подлежащих инвентаризации	Не применимо	Не применимо
50	Содействие развитию практики применения механизмов государственно-частного и муниципально-частного партнерства, в том числе практики заключения концессионных соглашений, в социальной сфере	Количество структурируемых и реализуемых проектов государственно-частного партнерства, в том числе муниципально-частного партнерства, единиц	единицы	81	81	82	Информация министерства экономического развития и инвестиций Самарской области	Сумма действующих соглашений в сфере государственно-частного партнёрства, в том числе муниципально-частного партнерства	Не применимо	Не применимо

51	Содействие развитию негосударственных (немуниципальных) социально ориентированных некоммерческих организаций и «социального предпринимательства»	Рост благополучателей услуг, предоставляемых социально ориентированными некоммерческими организациями (нарастающим итогом к 2017 году)	проценты	114,0	114,0	114,0	Данные статистического бюллетеня 1-СОНКО (направляется в министерство Самарастатом во втором полугодии года, следующего за отчетным)	Рассчитывается как отношение количества человек, которым оказаны социальные услуги СОНКО в 2021 году, к количеству человек, которым были оказаны социальные услуги СОНКО в 2017 году	Не применимо	Не применимо
52	Стимулирование новых предпринимательских инициатив за счет проведения образовательных мероприятий, обеспечивающих возможности для поиска, отбора и обучения потенциальных предпринимателей, в том числе путем разработки и реализации региональной программы по ускоренному развитию субъектов малого и предпринимательства и достижения показателей ее эффективности	Количество субъектов малого и среднего предпринимательства и самозанятых граждан, получивших поддержку (нарастающим итогом)	единицы	8576	10803	17038	Реестр получателей поддержки, представленный АО «ГФСО» и ГКУ СО «ИКАСО»	Суммарное количество субъектов малого и среднего предпринимательства, получивших поддержку	Не применимо	Не применимо

53	Повышение в Самарской области цифровой грамотности населения, государственных гражданских служащих и работников бюджетной сферы в рамках соответствующей региональной программы	Доля государственных гражданских служащих, обучившихся по программам повышения квалификации в сфере цифровой экономики, в общем количестве государственных гражданских служащих, заявленных на обучение по программам повышения квалификации в сфере цифровой экономики	проценты	100,0	100,0	100,0	Информация департамента информационных технологий Самарской области	Рассчитывается как отношение количества государственных гражданских служащих, обучившихся по программам повышения квалификации в сфере цифровой экономики, к общему количеству государственных гражданских служащих, заявленных на обучение по программам повышения квалификации в сфере цифровой экономики	Не применимо	Не применимо
54	Выявление одаренных детей и молодежи, развитие их талантов и способностей, в том числе с использованием механизмов наставничества и дистанционного обучения в электронной форме, а также социальная поддержка молодых специалистов в различных сферах экономической деятельности	Количество негосударственных образовательных организаций, учащиеся которых принимают участие в мероприятиях для одаренных детей	единицы	5	5	5	Заявки на участие в региональном этапе Всероссийской олимпиады школьников	Суммарное количество негосударственных образовательных организаций, учащиеся которых принимали участие в мероприятиях для одаренных детей в 2021 году	Не применимо	Не применимо

55	Обеспечение равных условий доступа к информации о государственном имуществе Самарской области и имуществе, находящемся в собственности муниципальных образований, в том числе имуществе, включаемом в перечни для предоставления на льготных условиях субъектам малого и среднего предпринимательства, о реализации такого имущества или предоставлении его во владение и (или) пользование, а также о ресурсах всех видов, находящихся в государственной собственности субъекта РФ и муниципальной собственности, путем	Доля объектов государственного имущества Самарской области и объектов муниципального имущества, свободных от прав третьих лиц и предназначенных для предоставления на праве владения и (или) пользования на долгосрочной основе субъектам малого и среднего предпринимательства (далее – объекты государственного и муниципального имущества), информация о которых размещена на официальном сайте министерства имущественных отношений Самарской области и официальных сайтах муниципальных образований в Самарской области в сети Интернет (далее в разделе – официальные сайты), к общему количеству объектов государственной и муниципальной собственности, информация о которых подлежит размещению на официальных сайтах	проценты	100,0	100,0	100,0	Официальные сайты министерства имущественных отношений Самарской области и органов самоуправления в Самарской области https://mio.samregion.ru/category/imush_podderzka/perech_imchestva/ https://mio.samregion.ru/category/imush_podderzka/perecen_mun_obr/	Соотношение общего количества объектов, информация о которых размещена на официальных сайтах министерства имущественных отношений Самарской области и органов местного самоуправления Самарской области в сети Интернет к общему количеству объектов, включенных в Перечни государственного и муниципального имущества для предоставления субъектам малого и среднего предпринимательства на территории Самарской области	Не применимо	Не применимо
----	--	--	----------	-------	-------	-------	---	---	--------------	--------------

56	<p>Обеспечение равных условий доступа к информации о государственном имуществе Самарской области и имуществе, находящемся в собственности муниципальных образований, в том числе имуществе, включаемом в перечни для предоставления на льготных условиях субъектам малого и среднего предпринимательства, о реализации такого имущества или предоставлении его во владение и (или) пользование, а также о ресурсах всех видов, находящихся в государственной собственности субъекта РФ и муниципальной собственности, путем размещения информации на официальном сайте РФ в сети Интернет для размещения информации о проведении торгов и на официальном сайте уполномоченного органа в сети Интернет</p>	<p>Доля размещенных извещений о реализации государственного имущества региона и имущества, находящегося в собственности муниципальных образований Самарской области, а также ресурсов всех видов, находящихся в государственной собственности региона и муниципальной собственности, на официальном сайте Российской Федерации в сети Интернет для размещения информации о проведении торгов (www.torgi.gov.ru), на официальном сайте Главного управления организации торгов Самарской области в сети Интернет, на официальных сайтах органов местного самоуправления к общему количеству поступивших на размещение заявок</p>	проценты	100,0	100,0	100,0	<p>Официальный сайт РФ для размещения информации о проведении торгов (www.torgi.gov.ru); Официальный сайт Главного Управления организации торгов Самарской области (www.webtorgi.samregion.ru)</p>	<p>Отношение количества размещенных извещений к общему количеству поступивших на размещение заявок</p>	Не применимо	Не применимо
----	---	--	----------	-------	-------	-------	---	--	--------------	--------------

57	Содействие развитию и поддержке междисциплинарных исследований, включая обеспечение условий для коммерциализации и промышленного масштабирования результатов, полученных по итогам проведения таких исследований	Объем средств промышленных партнеров, собственных средств инициаторов инновационных проектов, федеральных средств в расчете на 1 рубль средств областного бюджета, направленных на поддержку инновационных проектов	рублей	0,8	1,5	1,51	Информация министерства экономического развития и инвестиций Самарской области	Рассчитывается как отношение объема средств промышленных партнеров, собственных средств инициаторов инновационных проектов, средств федерального бюджета, направленных на оказание поддержки инновационным проектам в текущем году, к объему средств областного бюджета, направленных на оказание поддержки инновационным проектам в текущем году	Не применимо	Не применимо
----	--	---	--------	-----	-----	------	--	---	--------------	--------------

58	<p>Развитие механизмов практико-ориентированного (дуального) образования и механизмов кадрового обеспечения высокотехнологичных отраслей промышленности по сквозным рабочим профессиям (с учетом стандартов и разработок международной организации Ворлдскиллс Интернешнл (WorldSkills International), а также содействии включению обучаю-щихся, выпускников и молодых специалистов с инвалидностью или ограниченными возможностями здоровья в трудовую деятельность с учетом стандартов и разработок Международной федерации Абилимпикс (International Abilitympic Federation)</p>	<p>Количество профессиональных образовательных организаций Самарской области, реализующих программы среднего профессионального образования с применением дуального обучения</p>	<p>единицы</p>	57	57	57	<p>Информация Регионального центра трудовых ресурсов</p>	<p>Суммарное количество профессиональных образовательных организаций Самарской области, реализующих программы среднего профессионального образования с применением дуального обучения</p>	<p>Не применимо</p>	<p>Не применимо</p>
----	--	---	----------------	----	----	----	--	---	---------------------	---------------------

59	Содействие созданию и развитию институтов поддержки субъектов малого предпринимательства в инновационной деятельности, обеспечивающих благоприятную экономическую среду для среднего и крупного бизнеса	Количество субъектов предпринимательства, получивших поддержку при содействии регионального центра инжиниринга	единицы	220	260	260	Отчет организации - получателя субсидии	Данные ГАУ СО «ЦИК СО», предоставленные в рамках отчета о достижении результата предоставления субсидии ГАУ «ЦИК СО» на финансовое обеспечение его развития в целях создания и (или) развития инфраструктуры поддержки субъектов малого и среднего предпринимательства (создание и (или) развитие регионального центра инжиниринга)	Не применимо	Не применимо
60	Повышение удовлетворенности населения и субъектов малого и среднего предпринимательства работой финансовых организаций, осуществляющих свою деятельность на территории Самарской области, различными финансовыми продуктами и услугами	Количество выходов публичной информации по информированию населения о функционировании финансовых организаций (нарастающим итогом)	единицы	10	15	15	Информация Отделения по Самарской области Волго-Вятского Главного управления Центрального банка Российской Федерации	Суммарное количество выходов публичной информации	Не применимо	Не применимо

61	Повышение удовлетворенности населения и субъектов малого и среднего предпринимательства работой финансовых организаций, осуществляющих свою деятельность на территории Самарской области, различными финансовыми продуктами и услугами	Количество проведенных мероприятий, направленных на развитие в регионе современных финансовых и платежных технологий и информирование субъектов экономической деятельности об их возможностях (нарастающим итогом)	единицы	12	17	25	Информация Отделения по Самарской области Волго-Вятского Главного управления Центрального банка Российской Федерации	Суммарное количество проведенных мероприятий	Не применимо	Не применимо
62	Развитие инструментов фондового рынка для привлечения финансирования субъектами малого и среднего предпринимательства, в том числе путем повышения осведомленности субъектов малого и среднего предпринимательства об инструментах привлечения финансирования посредством фондового рынка	Количество проведенных мероприятий для субъектов малого и среднего предпринимательства по информированию об инструментах привлечения финансирования посредством фондового рынка (нарастающим итогом)	единицы	4	5	5	Информация Отделения по Самарской области Волго-Вятского Главного управления Центрального банка Российской Федерации	Суммарное количество проведенных мероприятий	Не применимо	Не применимо

63	Развитие инструментов фондового рынка для привлечения финансирования субъектами малого и среднего предпринимательства, в том числе путем повышения осведомленности субъектов малого и среднего предпринимательства об инструментах привлечения финансирования посредством фондового рынка	Количество организаций, на официальных сайтах которых размещена информация об инструментах привлечения финансирования посредством фондового рынка	единицы	2	2	2	Информация Отделения по Самарской области Волго-Вятского Главного управления Центрального банка Российской Федерации	Суммарное количество организаций, на официальных сайтах которых размещена информация об инструментах привлечения финансирования посредством фондового рынка	Не применимо	Не применимо
64	Внедрение и функционирование системы внутреннего обеспечения соответствия требованиям антимонопольного законодательства в деятельность органов исполнительной власти Самарской области и органов местного самоуправления муниципальных образований в Самарской области	Коэффициент динамики количества нарушений антимонопольного законодательства со стороны органов исполнительной власти Самарской области и органов местного самоуправления муниципальных образований в Самарской области	разы по сравнению с 2017 годом	0,4	0,4	0,4	Рассчитано на основе данных, предоставленных Управлением Федеральной антимонопольной службы по Самарской области	Рассчитывается как отношение количества нарушений антимонопольного законодательства со стороны органов исполнительной власти Самарской области и органов местного самоуправления в 2021 году к количеству нарушений антимонопольного законодательства со стороны указанных органов власти в 2017 году	Не применимо	Не применимо

РАЗДЕЛ 4. Сведения о лучших региональных практиках содействия развитию конкуренции

4.1. Информация о лучших региональных практиках³⁸, внедренных Самарской областью

1. Создание Центра франчайзинга в Свердловской области

Краткое описание успешной практики	<p>В 2020 году в Самарской области был создан региональный центр «Мой бизнес», который оказывает, в том числе комплексную услугу для субъектов малого и среднего предпринимательства – «Готовый бизнес»: упаковка собственной франшизы. В частности, региональный центр оказывает информационно-консультационную поддержку о модели франчайзинга, доступном ассортименте предложений и путях развития франчайзингового бизнеса по актуальным вопросам франчайзинга, а также по механизмам поддержки субъектов малого и среднего предпринимательства.</p> <p>Вся информация о мерах поддержки регионального центра «Мой бизнес» Самарской области размещена в открытом доступе в сети Интернет (Режим доступа: https://mybiz63.ru/service-categories)</p>
Ресурсы, привлеченные для ее реализации	<p>В 2021 году в проект направлено 1,7 млн. рублей из федерального и областного бюджетов.</p>
Описание результата	<p>Комплексная услуга включала в себя:</p> <ol style="list-style-type: none"> 1. С сентября 2021 года на еженедельной основе проводились консультации (по вторникам в городском округе Самара, по средам в городском округе Тольятти) по вопросам самостоятельной упаковки франшизы; менторство и помощь в упаковке для участников программы. Подготовка участников к презентации франшизы на выставке «Самарская франшиза 2022». 2. Проведены следующие тренинги: <ul style="list-style-type: none"> - «Упаковка и продажа франшизы. Основные этапы» (Как перейти на франчайзинговую схему работы. Технологии эффективного управления франчайзи на примере ресторанов); - Тренинг «Чек-лист проверки франшизы» (Продажа и Методы продвижения франшизы онлайн и офлайн).

³⁸ В соответствии с протоколом заседания Межведомственной рабочей группы при Министерстве экономического развития РФ от 23.12.2020 № 43-Д05

	3. Проведена выставка «Самарская франшиза 2021» (Экспозиции франчайзеров Самарской области. Презентации участников программы «Готовый Бизнес: упаковка франшизы» для потенциальных участников рынка). Для участия во всех мероприятиях привлекались эксперты и представители известных франшиз Самарской области
Значение количественного (качественного) показателя результата	Услугой воспользовались 94 субъекта малого и среднего предпринимательства (свыше 1 года); 20 субъектов малого и среднего предпринимательства сформировали проекты, готовые к масштабированию.

2. Формирование условий для ведения бизнеса посредством подбора и предоставления земельных участков (интернет – портал «Свободные земли») / Курганская область

Краткое описание успешной практики	<p>Формирование условий для реализации инвестиционных проектов и оказание имущественной поддержки инвесторам по передаче во владение или пользование государственного или муниципального имущества, в том числе земельных участков, на возмездной основе, безвозмездной основе или на льготных условиях.</p> <p>Предоставление юридическим лицам земельных участков, находящихся в государственной или муниципальной собственности, в аренду без проведения торгов в случае, если на указанных земельных участках планируется реализация инвестиционного проекта, соответствующего одному из следующих критериев:</p> <ul style="list-style-type: none"> - реализация инвестиционного проекта предусмотрена мероприятием государственной программы Самарской области и полностью или частично финансируется за счет средств федерального и (или) областного бюджета; - инвестиционный проект включен в Перечень стратегических инвестиционных проектов Самарской области, утвержденный Правительством Самарской области; - реализация инвестиционного проекта предусмотрена инвестиционным меморандумом, заключенным между Правительством Самарской области и инвестором; - реализация инвестиционного проекта предусмотрена в рамках соглашения об осуществлении деятельности на территории опережающего социально-экономического развития «Тольятти» или на территории опережающего социально-экономического развития «Чапаевск», заключенного в порядке, установленном Правительством Самарской области.
------------------------------------	---

	<p>На инвестиционном портале Самарской области https://investinsamara.ru/ инвестор может ознакомиться в разделе «Инвестиционная карта Самарского региона» с перечнем и характеристиками предлагаемых объектов, выбрать подходящий земельный участок, в том числе на территории ТОСЭР, ОЭЗ, промышленных индустриальных парков, подать заявку в «Агентство по привлечению инвестиций», которое в режиме «единого окна» сопровождает инвестиционный проект и обеспечивает взаимодействие с органами местного самоуправления и ответственными органами исполнительной власти по прохождению процедуры оформления земельных участков.</p>
Ресурсы, привлеченные для ее реализации	Создание и сопровождение инвестиционного портала осуществляется в рамках текущей деятельности Некоммерческой унитарной организации – Фонд «Агентство по привлечению инвестиций Самарской области».
Описание результата (текущей ситуации)	Сформирован и нанесен на инвестиционную карту реестр участков, предлагаемых для реализации инвестиционных проектов. Информация по инвестплощадкам и характеристикам объектов регулярно актуализируется. Внесены данные по более чем 400 объектам в городских округах и муниципальных районах Самарской области. Созданный ресурс дает возможность упрощенного выбора территории, приобретения или аренды земельных участков для реализации инвестиционного проекта и получения имущественной поддержки.
Значение количественного (качественного) показателя результата	<p>В I квартале 2021 года получено 11 заявок от инициаторов инвестиционных проектов по предоставлению информации по земельным участкам.</p> <p>Во II квартале 2021 года получено 7 заявок от инициаторов инвестиционных проектов по предоставлению информации по земельным участкам.</p> <p>В III квартале 2021 получено 10 заявок от инициаторов инвестиционных проектов по предоставлению информации по земельным участкам.</p> <p>В IV квартале 2021 года получено 10 заявок от инициаторов инвестиционных проектов по предоставлению информации по земельным участкам.</p> <p>Итого: отработано 38 обращений от инициаторов инвестиционных проектов по предоставлению информации по земельным участкам.</p>

3. Обеспечение возможности получения в электронном виде государственных услуг по установлению цен (тарифов), подлежащих государственному регулированию в соответствии с законодательством Российской Федерации (Московская область)

Краткое описание успешной практики	Развитие (модернизация) государственной информационной системы Самарской области «Система государственного регулирования цен (тарифов) в сфере жилищно-коммунального хозяйства» в части реализации подачи регулируемыми организациями тарифных заявлений в электронном виде и создание единой базы тарифных решений. Внедрение функционала, позволяющего регулируемым организациям на территории Самарской области, предоставлять в электронном виде посредством системы заявление об установлении (корректировке тарифов). Внедрение единой общедоступной базы тарифных решений органа исполнительной власти Самарской области в области государственного регулирования цен (тарифов).
Ресурсы, привлеченные для ее реализации	Привлеченные дополнительные серверные мощности системы для функционирования базы данных и дополнительных порталов информационно-аналитических подсистем.
Описание результата	Реализация подачи регулируемыми организациями в орган регулирования тарифов тарифных заявлений, в том числе обосновывающих документов и материалов, в электронном виде, посредством применения хранилища данных системы. Реализована информационно-аналитическая подсистема «Тарифные решения», предназначенная для ведения единой (централизованной) базы принятых в Самарской области тарифных решений, с возможностью формирования связи (преемственности) новых решений с предыдущими. Подсистема имеет интеграцию с официальным сайтом департамента ценового и тарифного регулирования Самарской области. Тарифные решения Самарской области находятся в открытом доступе и размещены на официальном сайте департамента (tarif.samregion.ru), которые доступны для просмотра любому заинтересованному лицу.
Значение количественного (качественного) показателя результата	За 2021 год в департамент ценового и тарифного регулирования Самарской области было подано с применением данного функционала порядка 20 тарифных заявлений с приложением обосновывающих материалов. Ежегодно в единой «Базе принятых тарифных решений» размещается свыше 800 тарифных решений (приказов) в сфере электроснабжения, теплоснабжения, водоснабжения и водоотведения, газоснабжения, обращения с твердыми коммунальными отходами.

4. Портал кооперации промышленных предприятий Московской области

Краткое описание успешной практики	В Самарской области сформирована карта (схема) кооперационных связей промышленных предприятий нефтехимического кластера Самарской области, отражающая как основные действующие потоки закупаемых и производимых сырья и полуфабрикатов, так и перспективные. Выявление существующих и перспективных кооперационных связей предприятий нефтехимического комплекса позволяет определить выпадающие звенья производственных цепочек региональных производителей и новые инвестиционные ниши в региональной экономике.
Ресурсы, привлеченные для ее реализации	Взаимодействие представителей заинтересованных органов исполнительной власти Самарской области, особой экономической зоны промышленно-производственного типа «Тольятти», Агентства по привлечению инвестиций Самарской области и региональных промышленных предприятий Самарской области.
Описание результата	<ul style="list-style-type: none"> - выявление рынков сбыта для производимой продукции, в том числе потенциальных; - создание новых производственных цепочек (кооперация); - формирование перечня производимой в регионе продукции в качестве возможного и исходного сырья для организации и создания новых производств; - использование выявленных возможностей региональных предприятий при взаимодействии с потенциальными инвесторами. <p>В результате анализа кооперационных связей более 20 нефтяных, нефтехимических и химических предприятий региона выявлено 2 потенциальных рынка сбыта производимой продукции, 3 перспективные инвестиционные ниши (по производству полиэтилена, поликарбоната, бытовой и промышленной химии).</p>
Значение количественного (качественного) показателя результата	<p>Созданы новые кооперационные связи между предприятиями региона на базе существующих крупных компаний:</p> <ul style="list-style-type: none"> - строительство инновационного комплекса производства продуктов разделения воздуха ПАО «КуйбышевАзот» с американской компанией «Праксаэр» для удовлетворения растущих потребностей собственных производств в технологических газах, а также увеличения объема их поставок другим региональным потребителям; - организация собственного производства серной кислоты марки «К» и улучшенного олеума

(ООО «Волгатехноол») с целью обеспечения сырьевой безопасности и стабильной работы ПАО «КуйбышевАзот».

В настоящее время в регионе планируется развитие производства бутадиен-нитрильного каучука (БНК) и латекса по запатентованным Versalis технологиям по производству полимеров для продуктов с высокой добавленной стоимостью. После запуска установки по производству БНК на базе ООО «Тольяттикаучук» продукция будет востребована в ООО «Самарский завод медицинских изделий» для производства нитрильных перчаток.

4.2. Информация о потенциальных лучших практиках Самарской области

1. Практика по переводу аукционов на право заключения охотхозяйственного соглашения в электронную форму

Наименование лучшей практики по содействию развитию конкуренции	Перевод аукционов на право заключения охотхозяйственного соглашения в электронную форму
Краткое описание успешной практики	<p>Порядок организации и проведения аукциона на право заключения охотхозяйственного соглашения (далее – аукцион) установлен в статье 28 Федерального закона от 24.07.2009 № 209-ФЗ «Об охоте и о сохранении охотничьих ресурсов и о внесении изменений в отдельные законодательные акты Российской Федерации» (далее – Федеральный закон № 209) и предусматривает проведение аукциона на «молотке». В целях развития конкуренции, открытости, прозрачности проведения аукциона, доступности для потенциальных участников Главным управлением организации торгов Самарской области было принято решение о переводе торгов в электронную форму.</p> <p>Итоги перевода аукциона в электронную форму:</p> <ul style="list-style-type: none"> - снижение временных, трудовых, финансовых затрат в связи с автоматизацией процессов; - соблюдение принципов открытости, прозрачности и обеспечения конкуренции; - оптимизация процесса документооборота между Главным управлением организации торгов Самарской области и Департаментом охоты и рыболовства Самарской области.
Ресурсы, привлеченные для ее реализации	<p>Главным управлением организации торгов Самарской области совместно с Департаментом охоты и рыболовства Самарской области разработан порядок проведения аукциона в электронной форме (приказ Главного управления организации торгов Самарской области от 17.08.2021 № 199 «Об утверждении порядка проведения аукциона на право заключения охотхозяйственного соглашения»).</p> <p>Для реализации используется электронная торговая площадка, официальный сайт Главного управления организации торгов Самарской области.</p> <p>Финансирование осуществляется в рамках текущей деятельности.</p>
Описание результата	В 2021 году Главным управлением организации торгов Самарской области опубликовано 9 аукционов. 5 аукционов завершились в 2021 году, 4 – в 2022 году.

Значение количественного (качественного) показателя результата	<p><u>Количественными показателями</u> результата перевода аукциона в электронную форму являются:</p> <ul style="list-style-type: none"> - среднее количество участников аукциона – 4,7; - по итогам 9 аукционов начальная цена увеличилась на 229 977,25% или в 2300 раз (с 19 020,22 руб. до 43 761 199,46 руб.). <p><u>Качественными показателями</u> являются снижение временных, трудовых, финансовых затрат в связи с автоматизацией процессов, которые заключаются в следующих действиях:</p> <ul style="list-style-type: none"> - проведение аукциона на электронной торговой площадке, доступ к которой имеет неограниченный круг лиц, что приводит к расширению количества участников аукциона; - подача заявки претендентом, перечисление задатка на электронную торговую площадку, получение претендентом уведомления о допуске (об отказе в допуске) к участию в аукционе через личный кабинет, открытый при регистрации на электронной торговой площадке; - отсутствие необходимости участнику аукциона лично присутствовать в месте проведения аукциона, поскольку он подает ценовые предложения на электронную торговую площадку. В отличие от «молоточного» аукциона электронные торги проходят автоматически 24 часа в сутки с помощью программно-аппаратных средств. Ход торгов фиксируется в электронном журнале; - Главное управление организации торгов Самарской области освобождено от совершения таких действий, как регистрация заявки на участие в аукционе, написание и вручение уведомлений о допуске (об отказе в допуске) к участию в аукционе, возврат задатков; - члены аукционной комиссии не присутствуют лично в месте проведения аукциона, так как электронные торги проходят автоматически с помощью программно-аппаратных средств. Итог торгов предоставляет электронная торговая площадка; - между Главным управлением организации торгов Самарской области и Департаментом охоты и рыболовства Самарской области оптимизирован процесс документооборота (заявка на проведение аукциона поступает в Главное управление исключительно в электронной форме).
--	--

2. Практика применения государственно-частного партнерства в сфере здравоохранения

Наименование лучшей практики по содействию развитию конкуренции	Государственно-частное партнерство – эффективный механизм для внедрения в отрасль инновационных практик лечения, технологического оснащения клиник, улучшения качества оказания медицинской помощи, формирования цифрового здравоохранения.
---	---

Краткое описание успешной практики	<ol style="list-style-type: none"> 1. Проект «Строительство многофункционального центра в г.о. Самара». 2. Проект «Строительство центра позитронно-эмиссионной и компьютерной томографии в г.о. Самара». 3. Проект «Создание диагностического центра на территории ГБУЗ «Самарская городская больница №10». 4. Проект «Создание современного стерилизационного отделения в структуре учреждения». 5. Проект «Реконструкция и эксплуатация больницы восстановительного лечения в г.о.Самара».
Ресурсы, привлеченные для ее реализации	<p>Объем финансирования капитальных затрат составляет 4252 млн. рублей. Государственно-частное партнерство – механизм долгосрочного взаимовыгодного взаимодействия власти и предпринимательских структур, заключающийся в инвестировании частных финансовых ресурсов в объекты государственной собственности и последующем совместном управлении ими.</p>
Описание результата	<p>В 2021 году по итогам всероссийского конкурса «Лучший проект государственно-частного взаимодействия в здравоохранении», проведенного Министерством здравоохранения Российской Федерации, Самарская область признана лучшим субъектом страны по реализации медицинских проектов с применением механизма государственно-частного партнерства. Расширен круг представляемых медицинских услуг: ПЭТ/КТ-исследования для диагностики онкологических заболеваний, заболеваний сердечно-сосудистой системы, проведение родов, циклов экстракорпорального оплодотворения (ЭКО) и хирургических операций и пр.</p> <p>В Самарской области в одном из первых регионов страны запущен механизм использования объектов незавершенного строительства, заброшенных зданий и сооружений, в том числе находящихся в структуре действующих объектов здравоохранения; - проведен капремонт и модернизация первичного сосудистого отделения в Самарской городской клинической больнице № 2 им.Н.А.Семашко, капремонт в отделении стерилизации и пищеблоках «Самарской областной клинической больницы им.В.Д.Середавина».</p>
Значение количественного (качественного) показателя результата	<p>Среди проектов, отнесенных к числу успешных практик, медицинская помощь оказывается в 4 из 5 реализованных проектов.</p> <p>Медицинскими организациями, осуществляющими медицинскую деятельность в результате реализации данных проектов, за счет средств обязательного медицинского страхования согласно данным ТФОМС Самарской области в 2021 году оказано медицинской помощи на общую сумму 753,9 млн. рублей, в том числе по условиям ее оказания:</p> <ul style="list-style-type: none"> - отдельных диагностических услуг (компьютерная и магнитно-резонансная томография,

	<p>ультразвуковое исследование сердечно-сосудистой системы) в количестве 62 174 услуги на сумму 270,3 млн. рублей;</p> <p>- медицинской помощи в условиях дневного стационара в количестве 7 266 случаев лечения на сумму 308,0 млн. рублей;</p> <p>- медицинской помощи в условиях круглосуточного стационара в количестве 2 262 госпитализации на сумму 175,6 млн. рублей, в том числе высокотехнологичной медицинской помощи – 450 госпитализаций на сумму 72,8 млн. рублей.</p>
--	---

3. Практика по развитию конкуренции на рынке услуг розничной торговли лекарственными препаратами

Составляющие лучшей практики	Мероприятия, результаты
Наименование лучшей практики по содействию развитию конкуренции	Повышение доступности вхождения субъектов предпринимательства на рынок при лицензировании фармацевтической деятельности. Для этого были учтены опубликованные Агентством стратегических инициатив «лучшие практики» для повышения эффективности процедуры лицензирования.
Краткое описание успешной практики	Внедрен подход, когда прием и сопровождение пакета документов соискателя лицензии осуществляется одним специалистом. Специалисты министерства здравоохранения Самарской области консультируют соискателей лицензии и лицензиатов, в том числе по телефону и электронной почте.
Ресурсы, привлеченные для ее реализации	<p>Формы документов, а также необходимые для подготовки заявления, нормативные правовые акты размещены на официальном интернет-сайте министерства здравоохранения Самарской области: https://minzdrav.samregion.ru/category/vazhnoe/litsenzirovanie/poryadok-litsenzirovaniya/litsenzirovanie-meditsinskoj-deyatelnosti/.</p> <p>Продолжается тестирование сервиса по предоставлению государственной услуги по лицензированию фармацевтической деятельности в электронной форме с использованием Регионального портала государственных и муниципальных услуг Самарской области.</p>
Описание результата (текущей ситуации)	Повышение доступности вхождения субъектов предпринимательства на рынок при лицензировании фармацевтической деятельности.
Значение количественного (качественного) показателя результата	Количество объектов розничной продажи лекарственных средств, принадлежащих организациям частной формы собственности, увеличилось в 2021 году на 110 единиц (6,8%).

РАЗДЕЛ 5. Сведения об эффекте, достигнутом при внедрении Стандарта на территории Самарской области

По итогам деятельности органов исполнительной власти Самарской области и органов местного самоуправления в регионе по реализации положений Стандарта и Указа Президента Российской Федерации «Об основных направлениях государственной политики по развитию конкуренции» в 2021 году в регионе удалось:

- увеличить к уровню 2020 года долю присутствия частного бизнеса на 16 товарных рынках, отобранных для содействия развитию конкуренции;
- сохранить 100%-ое присутствие частного бизнеса на 15 товарных рынках;
- увеличить к уровню 2020 года количество организаций частной формы собственности на 12 товарных рынках;
- сократить к уровню 2020 года количество осуществляющих деятельность хозяйствующих субъектов с долей регионального и муниципального участия на 1,9%;
- снизить количество антимонопольных нарушений со стороны органов власти в регионе в 2,5 раза к уровню 2017 года.

В результате деятельности по содействию развитию региональной конкурентной среды по итогам 2021 года уровень развития конкуренции:

- на 15 товарных рынках Самарской области оценивается региональными органами исполнительной власти как высокий;
- на 19 товарных рынках уровень развития конкуренции характеризуется как умеренный.

По результатам независимой оценки потребителями и бизнесом состояния и развития конкуренции в 2021 году в регионе наблюдается:

- увеличение доли предпринимателей, которые ощущают в регионе умеренную, высокую и очень высокую конкуренцию;
- достаточный для поддержания оптимального уровня конкуренции в регионе уровень удовлетворенности потребителей количеством действующих организаций;
- положительная оценка бизнесом воздействия органов власти на развитие конкуренции в Самарской области.

В качественном плане внедрение в регионе положений Стандарта позволило:

- повысить уровень доступности качественного образования в Самарской области за счёт расширения сети общеобразовательных организаций частной формы собственности;
- улучшить материально-техническую базу организаций частной формы собственности, предоставляющих услуги детского отдыха и оздоровления детей, и качество предоставляемых ими услуг;
- увеличить объём оказания населению бесплатной медицинской помощи в организациях частной формы собственности, обеспечив, тем самым, ее доступность;

- повысить уровень информированности потребителей о поставщиках образовательных и социальных услуг в регионе;
- повысить доступность вхождения субъектов предпринимательства на рынок при лицензировании фармацевтической деятельности;
- обеспечить повышение уровня информированности субъектов предпринимательской деятельности о состоянии конкуренции на основных для своего бизнеса рынках;
- достичь улучшения качества услуг связи и увеличения пропускной способности каналов передачи данных, расширения сетей стандартов 3G и 4G на территории Самарской области.

В целом внедрение положений Стандарта на территории Самарской области позволило сформировать в регионе системный подход органов власти к работе по содействию развитию конкуренции, направленный на создание условий для развития конкурентной среды между хозяйствующими субъектами в отраслях экономики региона.

РАЗДЕЛ 6. Сведения о реализации мероприятий, предусмотренных «дорожной картой» по содействию развитию конкуренции в Самарской области на 2019 – 2022 годы, в 2021 году

№ п/п	Наименование мероприятия	Срок исполнения	Наименование ключевого показателя, на достижение которого направлено мероприятие	Результат реализации мероприятий за 2021 год
1.	Консультативная помощь гражданам, желающим открыть частные образовательные организации, реализующие программы дошкольного образования, по вопросам лицензирования	2019 – 2022 годы	1. Доля обучающихся дошкольного возраста в частных образовательных организациях, у индивидуальных предпринимателей, реализующих основные общеобразовательные программы – образовательные программы дошкольного образования, в общей численности обучающихся дошкольного возраста в образовательных организациях, у индивидуальных предпринимателей, реализующих основные общеобразовательные программы – образовательные программы дошкольного образования, процентов	Доля обучающихся - 12%. В 2021 году в министерство не обращались частные образовательные организации по вопросу открытия негосударственных образовательных организаций. Вместе с тем 1 организации (ИП Харитонов) была дана консультация о порядке получения субсидии. На рынке действуют 113 частных организаций. В 2021 году были направлены письма негосударственным образовательным организациям дошкольного образования, имеющим лицензию на реализацию соответствующих программ, но не получающим субсидию в целях реализации затрат на реализацию образовательных программ, с целью выяснения наличия (отсутствия) текущей образовательной деятельности.
2.	Консультативная и методическая поддержка негосударственных дошкольных образовательных организаций	2019 – 2022 годы	2. Наличие на рынке действующих организаций (в том числе филиалов) частной формы собственности, оказывающих услуги в сфере дошкольного образования, единиц	В отчетном году систематическую консультативную и методическую поддержку получили 113 негосударственных образовательных организаций по следующим вопросам: внесение изменений в нормативные правовые акты, реализация федеральных государственных образовательных стандартов, участие частных образовательных организаций в федеральных проектах национального проекта «Образование». Это способствовало повышению качества услуг, предоставляемых в негосударственных образовательных организациях.

3.	Привлечение к участию в семинарах, научно-практических конференциях, конкурсах профессионального мастерства педагогических работников негосударственных образовательных организаций, реализующих программы дошкольного образования, посредством рассылки информации по электронным адресам, а также её размещения на официальном сайте министерства образования и науки Самарской области в сети Интернет	2019 – 2022 годы		В семинарах, научно-практических конференциях, конкурсах профессионального мастерства педагогических работников в 2021 году приняли участие 80 негосударственных образовательных организаций («Детский сад года», «Профессионал 5+», «Воспитатель года», и т.д.).
4.	Предоставление финансовой помощи (в форме субсидий) негосударственным организациям, осуществляющим на основании лицензии образовательную деятельность по основным образовательным программам дошкольного образования	2019 – 2022 годы		В 2021 году частным дошкольным организациям были предоставлены субсидии на сумму 863,343 млн. рублей. Развитие альтернативного сектора дошкольного и школьного образования в 2021 году осуществлялось при муниципальной поддержке: предоставление муниципальных субсидий (г. о. Самара, г. о. Тольятти); предоставление имущественной поддержки (г. о. Тольятти).

5.	Консультативная помощь гражданам, желающим открыть негосударственные общеобразовательные организации	2019 – 2022 годы	1. Доля обучающихся в частных образовательных организациях, реализующих основные общеобразовательные программы – образовательные программы начального общего, основного общего, среднего общего образования, в общем числе обучающихся в образовательных организациях, реализующих основные общеобразовательные программы – образовательные программы начального общего, основного общего, среднего общего образования, процентов 2. Наличие на рынке действующих организаций (в том числе филиалов) частной формы собственности, оказывающих образовательные услуги в сфере общего образования, единиц	Доля обучающихся – 1,02 % В 2021 году для частной образовательной организации в г.о.Тольятти была проведена консультация по вопросам лицензирования 21 организация. В 2021 году были направлены письма негосударственным общеобразовательным организациям, имеющим лицензию на реализацию соответствующих программ, но не получающим субсидию в целях реализации затрат на реализацию образовательных программ, с целью выяснения наличия (отсутствия) текущей образовательной деятельности.
6.	Консультативная и методическая поддержка негосударственных общеобразовательных организаций	2019 – 2022 годы		Частным общеобразовательным организациям (далее – ЧОО) направлялась информация о нормативных правовых актах Самарской области, определяющих порядок предоставления субсидий из областного бюджета ЧОО на содействие развитию образования и науки, при подготовке заявочной документации на получение субсидий. Информационная поддержка включала в себя также рассылку информационно-методических материалов, нормативных актов, обеспечивающих деятельность ЧОО. В информировании ЧОО активно используется сеть Интернет: на адреса электронной почты организаций направляются информационные материалы по вопросам федеральных государственных образовательных стандартов, направленные Министерством просвещения Российской Федерации (методические рекомендации по составлению расписания занятий, внесение изменений во ФГОС и т.д.), запросы по вопросам реализации образовательных программ, различные методические материалы, информация о возможном участии данных организаций в федеральных проектах национального проекта «Образование». База электронных адресов ЧОО используется во взаимодействии со специалистами территориальных управлений министерства и подведомственных министерству.

7.	Привлечение к участию в семинарах, научно-практических конференциях, конкурсах профессионального мастерства педагогических работников негосударственных общеобразовательных организаций, реализующих программы общего образования, посредством рассылки информации по электронным адресам, а также её размещения на официальном сайте министерства образования и науки Самарской области в сети Интернет	2019 – 2022 годы		<p>Министерством оказывается организационно-методическая поддержка педагогов частных образовательных организаций, их привлечение к участию в региональных мероприятиях (региональный конкурс «Учитель года», всероссийский форум «Педагогическая гавань», вебинары по организации питания детей, вебинары по вопросам работы со школами с низкими образовательными результатами, вебинары по вопросам государственно-частного партнерства и т.д.). В указанных мероприятиях приняли участие более 35 педагогов ЧОО.</p> <p>В рамках федерального проекта «Успех каждого ребенка» национального проекта «Образование» обучающиеся общеобразовательных организаций, в том числе частных, в 2021 году принимают участие в онлайн уроках «Шоу профессий», реализуемых с учетом опыта цикла открытых уроков «ПроеКТОриЯ».</p>
8.	Предоставление финансовой помощи (в форме субсидий) негосударственным организациям, осуществляющим на основании лицензии образовательную деятельность по основным образовательным программам общего образования	2019 – 2022 годы		<p>Организациям частной формы собственности за счет средств регионального бюджета в отчетном году было предоставлено 118, 004 млн. рублей в целях возмещения затрат, предусмотренных федеральными государственными общеобразовательными стандартами дошкольного, начального общего, основного общего, среднего общего образования, в том числе: расходы на оплату труда работников Организаций, расходы на приобретение учебников и учебных пособий, средств обучения, игр, игрушек.</p>

9.	Консультативная и методическая поддержка негосударственных образовательных организаций, реализующих программы среднего профессионального образования в Самарской области	2019 – 2022 годы	1. Доля обучающихся в частных образовательных организациях, реализующих основные профессиональные образовательные программы – образовательные программы среднего профессионального образования, в общем числе обучающихся в образовательных организациях, реализующих основные профессиональные образовательные программы – образовательные программы среднего профессионального образования, процентов	1. Доля обучающихся – 7,3 %. 2. 10 организаций. По итогам 2021 года негосударственным образовательным организациям, реализующим программы среднего профессионального образования, были оказаны консультативная и методическая поддержка по вопросам лицензирования образовательной деятельности, реализации ФГОС среднего профессионального образования, заполнения форм федерального статистического наблюдения, реализации приемной кампании и государственной итоговой аттестации.
10.	Проведение публичного конкурса по распределению контрольных цифр приема граждан по профессиям, специальностям и направлениям подготовки для обучения на территории Самарской области по образовательным программам среднего профессионального образования за счет бюджетных ассигнований бюджета Самарской области	Ежегодно	2. Наличие на рынке действующих организаций (в том числе филиалов) частной формы собственности, оказывающих услуги в сфере среднего профессионального образования, единиц	В целях развития конкуренции на рынке среднего профессионального образования ежегодно министерством образования и науки Самарской области проводится публичный конкурс по распределению контрольных цифр приема граждан по профессиям, специальностям и направлениям подготовки для обучения на территории Самарской области по образовательным программам среднего профессионального и высшего образования за счет бюджетных ассигнований бюджета Самарской области. По итогам конкурса в 2021 году Автономная некоммерческая организация высшего образования Самарский университет государственного управления «Международный институт рынка», Автономная некоммерческая организация профессиональная образовательная организация Самарский колледж цифровой экономики и предпринимательства «МИР» стали получателями гранта в форме субсидий на финансовое обеспечение обучения граждан РФ по образовательным программам среднего профессионального образования в соответствии с контрольными цифрами приема за счет бюджетных ассигнований бюджета Самарской области (распоряжение министерства образования и науки Самарской области от 02.03.2021 № 204-р (с изменениями, распоряжение от 31.05.2021 № 523-р).

11.	Привлечение к участию в семинарах, научно-практических конференциях, конкурсах профессионального мастерства педагогических работников негосударственных образовательных организаций, реализующих программы среднего профессионального образования, посредством рассылки информации по электронным адресам, а также её размещения на официальном сайте министерства образования и науки Самарской области в сети Интернет	2019 – 2022 годы		В 2021 году частные образовательные организации, реализующие программы среднего профессионального образования, принимали участие в мероприятиях, проводимых Правительством Самарской области, министерством образования и науки Самарской области (региональный чемпионат «Молодые профессионалы» (WorldSkills Russia), а также в городских мероприятиях и конференциях. Информация о проводимых министерством мероприятиях размещается на сайте министерства, а также направляется в организации общей информационной рассылкой.
12.	Привлечение к участию в семинарах, научно-практических конференциях, конкурсах профессионального мастерства педагогических работников негосударственных образовательных организаций, осуществляющих деятельность в сфере дополнительного образования детей и молодежи, посредством рассылки информации по электронным адресам, а также её	Ежегодно	Доля организаций частной формы собственности в сфере услуг дополнительного образования детей, процентов	Министерством оказывается организационно-методическая поддержка педагогов частных образовательных организаций, их привлечение к участию в региональных мероприятиях: областная конференция работников системы дополнительного образования детей, открытый публичный Всероссийский смотр-конкурс профессиональных образовательных организаций на лучшую организацию физкультурно-спортивной работы среди студентов региональный и всероссийский этапы, областной установочный педсовет-совещание «Экологические образовательные проекты как средство воспитания подрастающего поколения», областной семинар «Наставник в Большой перемене» и др.

	размещения на официальном сайте министерства образования и науки Самарской области в сети Интернет		
13.	Консультативная и методическая помощь негосударственным образовательным организациям, осуществляющим деятельность в сфере дополнительного образования детей и молодежи	Ежегодно	Частным организациям, реализующим программы дополнительного образования, на адреса электронной почты направляются информационные материалы о проведении методических мероприятий (вебинаров, конкурсов профессионального мастерства, конференций, семинаров), запросы по вопросам реализации образовательных программ, в том числе о численности детей, зачисленных по сертификатам персонифицированного финансирования дополнительного образования, различные методические материалы.
14.	Включение негосударственных учреждений дополнительного образования детей в систему персонифицированного финансирования дополнительного образования	2021 год	В 2021 году в систему персонифицированного финансирования дополнительного образования (далее – ПФДО) включен Некоммерческий фонд «Детский епархиальный образовательный центр», ООО «Технософт». Количество детей, которым были выданы сертификаты ПФДО – 1000 детей.
15.	Консультативная помощь гражданам, желающим открыть негосударственные учреждения дополнительного образования детей	2019 – 2022 годы	Систематически проводятся консультации для граждан, желающих открыть частные образовательные организации по вопросам лицензирования, обучающие семинары, затрагивающие вопросы нормативно-правового регулирования, финансово-экономического и методического обеспечения в Региональном модельном центре на базе СДДЮТ. В 2021 году было проведено 20 консультаций.

16.	Проведение конкурсов и аукционов на определение исполнителя по оказанию услуг по отдыху и оздоровлению детей Самарской области за счет средств областного и федерального бюджетов среди детских оздоровительных организаций государственной, муниципальной и частной форм собственности	2019 – 2022 годы	Доля организаций отдыха и оздоровления детей частной формы собственности, процентов	Определение исполнителя на оказание услуг по отдыху и оздоровлению детей за счет средств областного бюджета осуществляется путем проведения открытых конкурсов и аукционов в соответствии с Федеральным законом от 05.04.2013 №44-ФЗ. В 2021 году по государственным контрактам работало 9 частных лагерей (27% от общего количества лагерей, работающих по государственным контрактам), с которыми заключено 42 контракта и договора (33% от общего количества всех заключенных контрактов и договоров). Привлечение частных организаций к оказанию услуг по отдыху и оздоровлению детей составило 69% от общего количества частных лагерей Самарской области.
17.	Формирование и ведение реестра организаций отдыха детей и их оздоровления, в том числе негосударственных (немуниципальных) учреждений, расположенных на территории Самарской области	2019 – 2022 годы		Формирование реестра осуществляется путем сбора от глав муниципальных образований Самарской области и детских оздоровительных организаций, расположенных на территории Самарской области, информации о наличии действующих и недействующих детских загородных оздоровительных лагерей на территории городских округов и муниципальных районов. Сводный реестр представлен на сайте министерства социально-демографической и семейной политики Самарской области в разделе «Служба семьи» подразделе «Отдых и оздоровление детей Самарской области» (http://minsocdem.samregion.ru/otdyh-i-ozdorovlenie-detey-samarskoy-oblasti).
18.	Оказание методической и консультативной помощи частным организациям по вопросам отдыха и оздоровления детей посредством телефонной связи, рассылки информации по электронным адресам, а	2019 – 2022 годы		В целях повышения качества работы детских оздоровительных организаций 20-23 апреля 2021 года министерством социально-демографической и семейной политики Самарской области проведен семинар для директоров детских оздоровительных организаций по дополнительной профессиональной программе – программе повышения квалификации «Особенности организации отдыха и оздоровления детей в период летней оздоровительной

	также размещения на официальном сайте министерства социально-демографической и семейной политики Самарской области в сети Интернет			кампании в 2021 году» с применением дистанционных образовательных технологий. Также проводились расширенные заседания межведомственной комиссии по организации отдыха и оздоровления детей Самарской области, на которых рассматривались вопросы подготовки и проведения оздоровительной кампании детей и вопросы освоения субсидий областного бюджета. В адрес оздоровительных лагерей направлялась информация о внесении изменений в действующие нормативно-правовые акты, о разработке и опубликовании новых актов в части организации отдыха и оздоровления детей, проведение семинаров, вебинаров в субъектах РФ. Специалистами министерства социально-демографической и семейной политики Самарской области проводились консультации по вопросам включения в реестр действующих лагерей, получения субсидий. Специалистами ГКУ СО «Ресурсный центр» проводились консультации по возможности участия в конкурсных процедурах, по определению исполнителя на оказание услуг по отдыху и оздоровлению детей. Также проводилось привлечение новых частных организаций отдыха к оказанию услуг детям за счет областного бюджета по государственным контрактам.
19.	Размещение информации о порядке получения лицензий в сети Интернет	2020 – 2022 годы	Доля медицинских организаций частной системы здравоохранения, участвующих в реализации территориальных программ обязательного медицинского страхования, процентов	Информация размещена на официальном сайте министерства здравоохранения Самарской области https://minzdrav.samregion.ru/category/vazhnoe/litsenzirovanie/poryadok-litsenzirovaniya/litsenzirovanie-meditsinskoj-deyatelnosti/
20.	Консультативная и методическая помощь организациям негосударственной системы здравоохранения, в том числе по вопросам лицензирования медицинской деятельности	Постоянно		Повышение доступности вхождения субъектов предпринимательства на рынок / Количество негосударственных организаций, получивших консультативную и методическую поддержку в отчетном году – 273

21.	Проведение совместных мероприятий (круглых столов) с представителями организаций частной формы собственности по вопросам развития конкуренции на рынке медицинских услуг	Ежегодно		Формирование механизмов «обратной связи» с представителями бизнеса / Количество проведенных мероприятий в отчетном году – 4 мероприятия (раз в квартал)
22.	Привлечение частных медицинских организаций к участию в реализации территориальной программы обязательного медицинского страхования Самарской области посредством размещения на сайте территориального фонда обязательного медицинского страхования Самарской области информации для медицинских организаций, намеренных осуществлять деятельность в сфере ОМС	Постоянно		Принято постановление Правительства Самарской области от 24.12.2020 № 1111 «Об утверждении территориальной программы государственных гарантий бесплатного оказания гражданам медицинской помощи в Самарской области на 2021 год и на плановый период 2022 и 2023 годов». Программа содержит перечень медицинских организаций, участвующих в реализации территориальной программы обязательного медицинского страхования. В 2021 году в реализации территориальной программы обязательного медицинского страхования принимали участие 186 медицинских организаций, в том числе негосударственной формы собственности – 75 организаций, что составляет 40,3%.

23.	Распределение объемов предоставления медицинской помощи и финансовых средств на обеспечение государственных гарантий бесплатного оказания гражданам медицинской помощи в Самарской области за счет средств обязательного медицинского страхования для негосударственных медицинских организаций	До 1 января года, на который осуществляется распределение		<p>Распределение объемов предоставления медицинской помощи и финансовых средств на обеспечение государственных гарантий бесплатного оказания гражданам медицинской помощи в Самарской области за счет средств обязательного медицинского страхования на 2021 год для медицинских организаций, в том числе негосударственных, утверждено Комиссией по разработке территориальной программы обязательного медицинского страхования 15.01.2021. Задание размещено на сайтах территориального фонда обязательного медицинского страхования Самарской области и министерства здравоохранения Самарской области.</p> <p>https://samtfoms.ru/%D0%B4%D0%BE%D0%BA%D1%83%D0%BC%D0%B5%D0%BD%D1%82%D1%8B?page=3&category_id=17</p> <p>https://minzdrav.samregion.ru/2021/01/15/%e2%84%96-1-2021-ot-15-01-2021/</p>
24.	Консультативная и методическая помощь организациям негосударственной системы здравоохранения, в том числе по вопросам лицензирования фармацевтической деятельности	Постоянно	Доля организаций частной формы собственности в сфере услуг розничной торговли лекарственными препаратами, медицинскими изделиями и сопутствующими товарами, процентов	Повышение доступности вхождения субъектов предпринимательства на рынок / Количество негосударственных организаций, получивших консультативную и методическую поддержку в отчетном году – 157
25.	Проведение совместных мероприятий (круглых столов) с представителями субъектов фармацевтической деятельности по вопросам развития конкуренции на рынке	Ежегодно		Формирование механизмов «обратной связи» с представителями бизнеса / Количество проведенных мероприятий в отчетном году – 4 мероприятия (раз в квартал)

26.	Обеспечение функционирования единой информационно-консультационной системы для родителей и иных законных представителей детей с ОВЗ, содержащей информацию об образовательных организациях (в том числе негосударственных) Самарской области, оказывающих услуги психолого-педагогического сопровождения детей с ОВЗ (в возрасте до 6 лет), и видах оказываемых ими услуг	2021 – 2022 годы	1. Доля организаций частной формы собственности в сфере услуг психолого-педагогического сопровождения детей с ОВЗ, процентов; 2. Доля детей с ограниченными возможностями здоровья (в возрасте до 3 лет), получающих услуги ранней диагностики, социализации и реабилитации в частных организациях сферы услуг психолого-педагогического сопровождения детей, в общей численности детей с ОВЗ (в возрасте до 3 лет), получающих услуги ранней диагностики, социализации и реабилитации, процентов	В 2021 году в Самарской области создан и функционирует «Информационный ресурс для родителей детей с ОВЗ и детей – инвалидов «РастёмВместе», который содержит информацию о государственных и муниципальных учреждениях, подведомственных министерству образования и министерству социально-демографической и семейной политики Самарской области, общественных организациях, оказывающих услуги психолого-педагогического сопровождения детей с ОВЗ и инвалидностью (в том числе в возрасте до 6 лет), и видах оказываемых ими услуг
27.	Оказание информационной и методической поддержки образовательным организациям, оказывающим услуги психолого-педагогического сопровождения детей с ОВЗ (в возрасте до 6 лет)	2019 – 2022 годы		В 2021 году систематическую консультативную и методическую поддержку получили 111 негосударственных образовательных организаций. Это способствовало повышению качества услуг, предоставляемых в негосударственных образовательных организациях.
28.	Разработка и принятие нормативных правовых актов, направленных на поддержку деятельности негосударственных организаций, оказывающих услуги в социальной сфере	2019 – 2022 годы	Доля негосударственных организаций социального обслуживания, предоставляющих социальные услуги, процентов	Приведены в соответствие с действующим федеральным законодательством: – постановление Правительства Самарской области № 367 от 29.06.2018 (порядок определения объема и предоставления субсидии на оплату аренды недвижимого имущества и (или) коммунальных платежей религиозной организации; – постановление Правительства Самарской области от 21.09.2021 № 716 (порядок определения объема и

				<p>предоставления субсидии некоммерческой организации (за исключением религиозной организации), не являющейся муниципальным (государственным) учреждением, на оплату аренды недвижимого имущества и (или) коммунальных платежей);</p> <p>– постановление Правительства Самарской области от 20.09.2021 №715 (порядок определения объема и предоставления субсидии некоммерческой организации (за исключением религиозной организации), не являющейся муниципальным (государственным) учреждением, на социально-медицинское обслуживание на дому физических лиц с онкологической патологией, тяжелыми формами сахарного диабета, психическими расстройствами (в стадии ремиссии), больных бронхиальной астмой, туберкулезом (за исключением активной формы).</p> <p>В приказ министерства социально-демографической и семейной политики Самарской области от 11.07.2017 № 330 «Об утверждении порядка формирования и ведения реестра поставщиков социальных услуг Самарской области и признания утратившими силу отдельных приказов министерства социально-демографической и семейной политики Самарской области» внесены изменения, оптимизирующие перечень документов, прилагаемых к заявлению и необходимых для включения в реестр.</p> <p>В постановление Правительства Самарской области от 18.07.2017 № 463 «Об утверждении порядка предоставления субсидий (выплаты компенсаций) поставщикам социальных услуг, включенным в реестр поставщиков социальных услуг Самарской области, не участвующим в выполнении государственного задания (заказа), оказывающим получателю социальные услуги, включенные в его индивидуальную программу предоставления социальных услуг, и о признании утратившим силу постановления Правительства Самарской</p>
--	--	--	--	--

				<p>области от 24.12.2014 № 816 «Об утверждении порядка предоставления субсидий (выплаты компенсаций) в целях возмещения затрат поставщикам социальных услуг, включенным в реестр поставщиков социальных услуг самарской области, не участвующим в выполнении государственного задания (заказа), оказавшим получателю социальные услуги, включенные в его индивидуальную программу предоставления социальных услуг» внесены изменения в целях его актуализации и приведения в соответствие с нормами действующего федерального законодательства следующими постановлениями:</p> <ul style="list-style-type: none"> - постановление Правительства Самарской области от 28.01.2021 № 35; - постановление Правительства Самарской области от 13.09.2021 № 692; - постановление Правительства Самарской области от 22.12.2021 № 1046.
29.	Проведение семинаров, научно-практических конференций, круглых столов по вопросам привлечения негосударственных организаций для оказания услуги в социальной сфере	2019 – 2022 годы		<p>В 2021 году министерством социально-демографической и семейной политики Самарской области было проведено:</p> <ul style="list-style-type: none"> - 3 публичных обсуждения результатов правоприменительной практики по итогам осуществления регионального государственного контроля (надзора) в сфере социального обслуживания, в онлайн режиме; 6 обязательных профилактических визитов; 7 семинаров и рабочих совещаний с поставщиками социальных услуг по вопросам соблюдения основных требований действующего законодательства. <p>За 2021 год подготовлено 15 информационных, информационно-методических писем, методических пособий (тематика материалов: документальное сопровождение процесса оказания социальных услуг, анализ нормативных правовых актов, разъяснения по нарушениям законодательства, установленным в результате проверочной деятельности).</p>

30.	Проведение оценки качества оказания социально ориентированными некоммерческими организациями общественно полезных услуг в сфере социального обслуживания и содействия в предоставлении бесплатной юридической помощи	2019 – 2022 годы		В 2021 году проведена оценка качества и подготовлены заключения о соответствии качества оказываемых общественно полезных услуг двух социально ориентированных некоммерческих организаций – АНО «ЦСОН Северного округа», АНО «ЦСОН Южного округа», которые впоследствии были внесены в реестр некоммерческих организаций – исполнителей общественно полезных услуг.
31.	Проведение анализа данных об уровнях тарифов на услуги теплоснабжения, установленных региональным органом по регулированию тарифов на отчетный год, и размещение результатов анализа в открытом доступе	2020 – 2022 годы	Доля организаций частной формы собственности в сфере теплоснабжения (производство тепловой энергии)	Доступность информации о формировании тарифов для потребителей обеспечена размещением сведений о раскрытии информации о деятельности регулируемых организаций в открытом доступе на интернет-портале регулирования тарифов департамента в сети Интернет: http://tarif.samregion.ru/ в подразделе «Портал» раздела «Раскрытие информации», а также посредством предоставления информации на основании письменных запросов потребителей
32.	Актуализация схем теплоснабжения муниципальных образований в соответствии с требованиями законодательства, программ комплексного развития систем коммунальной инфраструктуры муниципальных образований	Ежегодно по мере необходимости		В Самарской области органами местного самоуправления выполнены работы по разработке и утверждению 186 схем теплоснабжения на 100%. Актуализация (корректировка) схем теплоснабжения осуществляется при наличии условий, установленных требованиями действующего законодательства. В 2021 году органами местного самоуправления выполнены работы по актуализации 59 схем теплоснабжения городских округов и поселений, которые утверждены постановлениями соответствующего муниципального образования.
33.	Разделение региональным оператором на большее количество лотов услуги по транспортированию твердых коммунальных	2020 – 2022 годы	Доля организаций частной формы собственности в сфере услуг по сбору и транспортированию твердых коммунальных отходов, процентов	В 2021 году были опубликованы извещения о проведении электронных аукционов на оказание услуг по транспортированию твердых коммунальных отходов: – Извещение № 2100700001021000004 (участниками могут быть только субъекты малого и среднего

	отходов в зоне его деятельности, а также увеличение объема услуг по транспортированию твердых коммунальных отходов, выделенных в отдельные лоты, участниками аукционов которых могут быть только субъекты малого и среднего предпринимательства			<p>предпринимательства);</p> <ul style="list-style-type: none"> – Извещение № 2100700001021000005 (участниками могут быть только субъекты малого и среднего предпринимательства); – Извещение № 2100700001021000006 (участниками могут быть только субъекты малого и среднего предпринимательства); – Извещение № 2100700001021000001; – Извещение № 2100700001021000002; – Извещение № 2100700001021000003. <p>Таким образом, региональным оператором в 2021 году проведена работа по разделению на большее количество лотов услуги по транспортированию твердых коммунальных отходов в зоне деятельности регионального оператора, а также увеличению объема услуг по транспортированию твердых коммунальных отходов, выделенных в отдельные лоты, участниками аукционов которых могут быть только субъекты малого и среднего предпринимательства.</p>
34.	Реализация комплекса мероприятий, направленных на повышение вовлеченности граждан и организаций в сферу благоустройства территорий муниципальных образований, в том числе информирование о вопросах реализации федерального проекта «Формирование комфортной городской среды»	Постоянно	Доля организаций частной формы собственности в сфере выполнения работ по благоустройству городской среды, процентов	<p>Все муниципальные образования в Самарской области, участвующие в реализации мероприятий федерального проекта актуализировали действующие муниципальные общественные комиссии, включив в их состав представителей общественных организаций инвалидов, ГИБДД, МЧС и пожарной безопасности.</p> <p>Применяются основные направления целевой модели вовлечения граждан в мероприятия по благоустройству дворовых и общественных территорий: проведение праздников двора, рейтингового голосования и общественных обсуждений мероприятий федерального проекта.</p> <p>В 2021 году посредством единой федеральной платформы za.gorodsreda.ru проведено рейтинговое голосование по выбору общественных территорий, планируемых к благо-</p>

				<p>устройству в 2022 году, в котором приняло участие 366 575 чел. (в рейтинговом голосовании по выбору общественных территорий, планируемых к благоустройству в 2021 году, приняло участие 314 933 чел.).</p> <p>Также в 2021 году в региональных и федеральных средствах массовой информации было опубликовано более 1450 материалов по реализации федерального проекта на территории Самарской области.</p>
35.	<p>Реализация мероприятий по комплексному благоустройству общественных территорий в рамках федерального проекта «Формирование комфортной городской среды»</p>	Постоянно		<p>В 2021 году на территории Самарской области в рамках реализации мероприятий федерального проекта выполнено благоустройство по 163 общественным и 318 дворовым территориям (при плановых показателях 153 общественная и 272 дворовых территорий). Четвертый год Самарская область участвует во Всероссийском конкурсе лучших проектов создания комфортной городской среды в малых городах и исторических поселениях (далее – Всероссийских конкурс). В 2021 году полностью реализованы 3 проекта-победителя Всероссийского конкурса 2020 года в городах Кинель, Октябрьск и Нефтегорск. Затраты на реализацию данных проектов составили 185,0 млн. рублей из федерального бюджета и 289,92 млн. рублей из областного бюджета. В 2021 году Всероссийский конкурс был проведен для проектов с периодом реализации 2022-2023.</p> <p>Победителями Всероссийского конкурса 2021 года стали г. Сызрань с проектом «На берегу трех рек: продолжении истории (благоустройство Монастырской набережной реки Сызранки)» и г. Отрадный с проектом «По прямой к «Отрадному»: реновация главной улицы города бульваров (благоустройство ул. Победы от ул. Ленинградской до ул. Нефтяников)». На реализацию проектов предусмотрены средства федерального бюджета в размере 126,25 млн. рублей и средства областного бюджета в размере 70,48 млн. рублей.</p>

				<p>Министерством строительства и жилищно-коммунального хозяйства РФ по итогам конкурса по отбору лучших практик (проектов) по благоустройству, реализованных в рамках федерального проекта «Формирование комфортной городской среды» национального проекта «Жилье и городская среда», в Федеральный реестр лучших реализованных практик (проектов) по благоустройству, реализованных в субъектах РФ, от Самарской области были включены следующие проекты, реализованные в 2020 году:</p> <ul style="list-style-type: none"> - территория по ул. Авроры в границах улиц Мориса Тореза и Аэродромной, городской округ Самара; - сквер по ул. Овчарова, городской округ Самара. <p>В 2021 году на Конкурсе лучших практик направлены еще 4 практики (проекты) по благоустройству общественных территорий, реализованных на территории Самарской области.</p>
36.	Проведение открытых конкурсов по отбору управляющих организаций для управления многоквартирными домами в соответствии с порядком, утвержденным постановлением Правительства Российской Федерации от 06.02.2006 № 75	Постоянно	Доля организаций частной формы собственности в сфере выполнения работ по содержанию и текущему ремонту общего имущества собственников помещений в многоквартирном доме, процентов	<p>По итогам 2021 года количество управляющих организаций, осуществляющих деятельность на рынке региона, увеличилась к уровню 2020 года на 12,4%. Число организаций частной формы собственности в 2021 году составило 355 единиц, что на 12,7% выше уровня 2020 года. По информации, размещенной на официальных сайтах органов местного самоуправления Самарской области в информационно-телекоммуникационной сети «Интернет», на протяжении 2021 года было проведено не менее 100 открытых конкурсов по отбору управляющих организаций для управления многоквартирными домами</p>
37.	Снижение количества нарушений антимонопольного законодательства при проведении конкурсов по отбору управляющей организации, предусмотренных Жилищным кодексом Рос-	Постоянно		<p>По информации Управления Федеральной антимонопольной службы по Самарской области, в 2021 году нарушений антимонопольного законодательства при проведении конкурсов по отбору управляющей организации со стороны органов местного самоуправления выявлено не было.</p>

	сийской Федерации и Правилами проведения органом местного самоуправления открытого конкурса для управления многоквартирным домом, утвержденными постановлением Правительства Российской Федерации от 06.02.2006 № 75			
38.	Недопущение необоснованного укрупнения лотов при организации и проведении конкурсов по отбору управляющей организации, предусмотренных Жилищным кодексом Российской Федерации и Правилами проведения открытого конкурса	Постоянно		По информации, размещенной на официальных сайтах органов местного самоуправления Самарской области в информационно-телекоммуникационной сети «Интернет», на протяжении 2021 года не допускалось необоснованное укрупнение лотов при организации и проведении конкурсов по отбору управляющей организации (конкурсы проводились отдельными лотами и др.).
39.	Анализ данных об объемах потребления сжиженного газа населением Самарской области и реализации сжиженного газа населению газораспределительной организацией, уполномоченной на поставку сжиженного газа	Ежегодно	Доля организаций частной формы собственности в сфере поставки сжиженного газа в баллонах, процентов	Министерством энергетики и жилищно-коммунального хозяйства Самарской области проведен анализ данных за 2017-2020 годы об объеме потребления сжиженного газа на бытовые нужды населением Самарской области. Мониторинг проведен на основе данных ОАО «Сызраньгаз», ООО «Средневолжская газовая компания» и АО «СГ-Трейдинг». Наблюдается четкая тенденция по снижению объема потребления сжиженного газа населением (2017 год - 380 514 кг; 2021 год – 62 779 кг). Снижение объема потребления обусловлено газификацией сетевым газом населенных пунктов (домовладений) Самарской области. Информация о потреблении сжиженного газа населением Самарской области за 2017-2020 годы и 2021 год размещена на сайте министерства энергетики и ЖКХ Самарской области.

40.	<p>Обеспечение равных условий доступа к информации о проведении ежегодного конкурса по отбору получателей субсидий в целях возмещения затрат, возникших в связи с реализацией по регулируемым ценам сжиженного газа гражданам, управляющим организациям, товариществам собственников жилья, жилищным, жилищно-строительным или иным специализированным потребительским кооперативам, созданным в целях удовлетворения потребностей в жилье граждан, проживающих на территории Самарской области</p>	Ежегодно		<p>Министерство энергетики и жилищно-коммунального хозяйства Самарской области (далее – министерство), в соответствии с постановлением правительства Самарской области от 14.04.2008 №101 «Об установлении отдельных расходных обязательств Самарской области в сфере топливно-энергетического комплекса» проводит ежегодный отбор получателей субсидий в целях возмещения затрат, возникающих в связи с реализацией по регулируемым ценам сжиженного газа и твердого топлива гражданам, управляющим организациям, товариществам собственников жилья, жилищным, жилищно-строительным или иным специализированным потребительским кооперативам, созданным в целях удовлетворения потребностей в жилье граждан, проживающих на территории Самарской области (далее соответственно – субсидия, отбор).</p> <p>В целях проведения отбора получателей субсидии на 2022 год на официальном сайте министерства, а также на едином портале (http://budget.gov.ru/) 18.11.2021 года было опубликовано соответствующее объявление.</p> <p>На конкурс были поданы две заявки на получение субсидии в целях возмещения затрат, возникающих в связи с реализацией по регулируемым ценам сжиженного углеводородного газа (далее – СУГ)</p> <ul style="list-style-type: none"> - ОАО «Сызраньгаз», осуществляющее реализацию СУГ населению городских округов Сызрань, Октябрьск, муниципальных районов Сызранский, Шигонский; - ООО «Средневожская газовая компания», осуществляющее реализацию СУГ населению всех остальных муниципальных образований Самарской области (кроме указанных выше). <p>В конкурсной документации ОАО «Сызраньгаз», ООО «Средневожская газовая компания» представлены письма за подписью руководителей о неполучении субсидии из</p>
-----	---	----------	--	---

				<p>бюджета Самарской области в целях возмещения затрат, возникающих в связи с реализацией по регулируемым ценам сжиженного газа гражданам в соответствии с иными нормативными правовыми актами, муниципальными правовыми актами.</p> <p>По результатам работы комиссии 22.12.2021 года был утвержден протокол работы комиссии, по которому принято решение определить получателями субсидии в пределах лимитов бюджетных обязательств, доведенных до министерства на 2022 год организации, осуществляющие реализацию СУГ для бытовых нужд по регулируемым ценам населению Самарской области:</p> <ul style="list-style-type: none"> - ОАО «Сызраньгаз» по городским округам Сызрань, Октябрьск, муниципальным районам Сызранский и Шигонский; - ООО «Средневожская газовая компания», по всем остальным муниципальным образованиям Самарской области (кроме указанных выше). <p>Утвержден приказ министерства об утверждении Перечня газо- и топливоснабжающих организаций, получателей субсидий, осуществляющих реализацию сжиженного газа и твердого топлива на территории Самарской области по регулируемым ценам в 2022 году от 22.12.2021 № 225.</p> <p>Приказ от 23.12.2021 № 225 размещен на официальном сайте министерства, с организациями, победителями отбора заключены соответствующие соглашения.</p>
41.	Предоставление гарантирующими поставщиками электрической энергии Самарской области актуальной информации о ценах и объемах электрической энергии в отношении их зоны деятельности	Ежегодно	Доля организаций частной формы собственности в сфере купли-продажи электрической энергии (мощности) на розничном рынке электрической энергии (мощности), процентов	Актуальная информация о ценах и объемах электрической энергии в отношении их зоны деятельности ежемесячно размещается гарантирующими поставщиками электрической энергии Самарской области на официальных сайтах организаций: www.samaraenergo.ru ; www.samges.ru ; www.tek63.ru ; www.tltes.ru .

42.	Взаимодействие с гарантирующими поставщиками электрической энергии по вопросам повышения качества предоставления услуг, в том числе развитие сервисов дистанционного обслуживания потребителей, расширение спектра дополнительных услуг для удобства потребителей	Постоянно		<p>На официальных сайтах гарантирующих поставщиков Самарской области ПАО «Самараэнерго», АО «Самарагорэнергосбыт», АО «Тольяттинская энергосбытовая компания» и ООО «ТольяттиЭнергоСбыт» функционируют онлайн сервисы, предусматривающие возможность:</p> <ul style="list-style-type: none"> - подать заявку на заключение договора, обеспечивающего поставку электрической энергии на розничном рынке, в электронном виде с приложением скан-копий необходимых документов; - получать сведения об основных этапах обработки заявок; - ознакомиться с проектом договора, обеспечивающего поставку электрической энергии на розничном рынке; - заключить (подписать) договор, обеспечивающий поставку электрической энергии на розничном рынке, с использованием ЭЦП; - направлять обращения гарантирующему поставщику, связанные с заключением и исполнением договора, обеспечивающего поставку электрической энергии на розничном рынке; - получать ответы гарантирующего поставщика, связанные с заключением и исполнением договора, обеспечивающего поставку электрической энергии на розничном рынке. <p>По итогам 2021 года в электронном виде было подано 7 заявок на заключение договора энергоснабжения.</p> <p>Оптимизация и совершенствование существующих онлайн сервисов осуществляется гарантирующими поставщиками на постоянной основе. В целях оптимизации процедур технологического присоединения к электрическим сетям и заключения договора энергоснабжения, гарантирующим поставщикам открыт доступ к соответствующему разделу личного кабинета на сайте сетевой организации, что позволяет направлять потребителю оферту договора энергоснабжения и заключать его до завершения</p>
-----	---	-----------	--	---

				мероприятий по оформлению акта технологического присоединения. Так, в 2021 году доля договоров, обеспечивающих продажу электрической энергии на розничном рынке, направленных заявителю через «личный кабинет» на сайте сетевой организации и подписанных заявителем с использованием электронной цифровой подписи, в общем количестве договоров, направленных через «личный кабинет» на сайте сетевой организации, составила 28,3%.
43.	Формирование показателей в рамках сводного прогнозного баланса производства и поставок электрической энергии (мощности) по Самарской области	Ежегодно	Доля организаций частной формы собственности в сфере производства электрической энергии (мощности) на розничном рынке электрической энергии (мощности), включая производство электрической энергии (мощности) в режиме когенерации, процентов	Сводный прогнозный баланс производства и поставок электрической энергии (мощности) по Самарской области на 2021 год сформирован с учетом актуального перечня организаций, осуществляющих деятельность в сфере производства электрической энергии (мощности) на розничном рынке электрической энергии Самарской области
44.	Включение в схему и программу развития электрической энергии региона на пятилетний период мероприятий по строительству (реконструкции, техническому перевооружению или модернизации) объектов генерации или когенерации электрической энергии	Ежегодно		В 2021 году министерством было организовано проведение мероприятий по разработке схемы и программы развития электроэнергетики Самарской области на период 2021 – 2025 годов, которые были утверждены распоряжением Губернатора Самарской области от 30.04.2021 № 91-р. В раздел 4.2 утвержденных схемы и программы развития электроэнергетики Самарской области на период 2021 – 2025 годов был включен перечень планируемых к строительству (модернизации, перемаркировке) и выводу из эксплуатации генерирующих мощностей на электростанциях Самарской области на период 2021 – 2025 гг.

45.	Проведение мониторинга наличия в общем доступе актуальных сведений, включенных в реестры муниципальных маршрутов	Ежегодно	Доля услуг (работ) по перевозке пассажиров автомобильным транспортом по муниципальным маршрутам регулярных перевозок, оказанных (выполненных) организациями частной формы собственности,	Реестры муниципальных маршрутов Самарской области размещаются на сайтах органов местного самоуправления и поддерживаются в актуальном состоянии.
46.	Организация и проведение электронных аукционов на право заключения муниципальных контрактов на выполнение работ, связанных с осуществлением регулярных перевозок по регулируемым тарифам по муниципальным маршрутам регулярных перевозок	2019 – 2022 годы	процентов	В 2021 году в г.о. Самара было проведено 7 электронных аукционов, в г.о. Тольятти - 4 на право заключения муниципальных контрактов на выполнение работ, связанных с осуществлением регулярных перевозок по регулируемым тарифам по муниципальным маршрутам регулярных перевозок.
47.	Организация проведения открытого конкурса на право осуществления перевозок по муниципальным маршрутам регулярных перевозок по нерегулируемым тарифам и выдача по результатам конкурса свидетельства об осуществлении перевозок по муниципальным маршрутам регулярных перевозок и карты соответствующего маршрута	2019 – 2022 годы		В 2021 году открытых конкурсов на право получения свидетельства об осуществлении перевозок по муниципальным маршрутам не проводилось.

48.	Проведение мониторинга наличия в общем доступе актуальных сведений, включенных в реестры межмуниципальных маршрутов	Ежегодно	Доля услуг (работ) по перевозке пассажиров автомобильным транспортом по межмуниципальным маршрутам регулярных перевозок, оказанных (выполненных) организациями частной формы собственности, процентов	Реестр межмуниципальных маршрутов Самарской области размещен на сайте министерства транспорта и автомобильных дорог Самарской области mintrans.samregion.ru и поддерживается в актуальном состоянии.
49.	Организация проведения открытого конкурса на право осуществления перевозок по межмуниципальным маршрутам регулярных перевозок по нерегулируемым тарифам и выдача по результатам конкурса свидетельства об осуществлении перевозок по муниципальным маршрутам регулярных перевозок и карты соответствующего маршрута	2019 – 2022 годы		В 2021 году проведено 2 открытых конкурса на право получения свидетельства об осуществлении перевозок по межмуниципальным; маршрутам. По результатам данных конкурсов выдано 4 свидетельства об осуществлении перевозок по межмуниципальным маршрутам.
50.	Проведение мониторинга наличия в общем доступе актуальных сведений, включенных в реестр выданных разрешений на осуществление деятельности по перевозке пассажиров и багажа легковым такси на территории Самарской области	Ежегодно	Доля организаций частной формы собственности в сфере оказания услуг по перевозке пассажиров и багажа легковым такси на территории Самарской области, процентов	Реестр выданных разрешений на осуществление деятельности по перевозке пассажиров и багажа легковым такси на территории Самарской области размещен на сайте министерства транспорта и автомобильных дорог Самарской области mintrans.samregion.ru и поддерживается в актуальном состоянии.

51.	Осуществление сбора и обобщения информации об организациях, осуществляющих ремонт принадлежащих органам местного самоуправления, муниципальным предприятиям и учреждениям автотранспортных средств (за исключением спецавтотранспорта)	Ежегодно	Доля организаций частной формы собственности в сфере оказания услуг по ремонту автотранспортных средств, процентов	В 2021 году осуществлен сбор информации от органов местного самоуправления городских округов и муниципальных районов в Самарской области об организациях, осуществляющих ремонт принадлежащих органам местного самоуправления, муниципальным предприятиям и учреждениям автотранспортных средств (за исключением спец-автотранспорта), в результате обобщения которой выявлена одна организация с долей государственного участия более 50%. Таким образом, доля организаций частной формы собственности в сфере оказания услуг по ремонту автотранспортных средств составила 99,9%.
52.	Поддержание в актуальном состоянии и размещение в открытом доступе перечня объектов государственной и муниципальной собственности, на которых возможно размещение объектов и сооружений связи	2019 – 2022 годы	1. Увеличение количества объектов государственной и муниципальной собственности, фактически используемых операторами связи для размещения и строительства сетей и сооружений связи, процентов по отношению к показателям 2018 года; 2. Доля организаций частной формы собственности в сфере оказания услуг по предоставлению широкополосного доступа к сети Интернет, процентов	Перечень объектов, учтенных в реестрах государственной и муниципальной собственности, на которых возможно размещение объектов и сооружений связи размещен на сайте департамента информационных технологий и связи Самарской области
53.	Взаимодействие с операторами связи по вопросам обеспечения сельских населенных пунктов Самарской области услугами связи в рамках реализации программных мероприятий	2019 – 2022 годы	Доля организаций частной формы собственности в сфере оказания услуг по предоставлению широкополосного доступа к сети Интернет, процентов	В 2021 году на территории Самарской области благодаря заключенному соглашению о сотрудничестве между Министерством цифрового развития, связи и массовых коммуникаций Российской Федерации и Правительством Самарской области при содействии Комитета Государственной Думы Федерального Собрания Российской Федерации по информационной политике, информационным технологиям и связи в целях реализации в Самарской области национальной программы «Цифровая экономика Российской Федерации» № РС-64 от 02.09.2021 успешно завершена реализация пилотного этапа проекта «Устранение цифрового неравенства 2.0», в рамках

				<p>которого оператором ПАО «Ростелеком» в 2021 году осуществлена установка базовых станций подвижной радиотелефонной связи (далее – базовая станция ПРТС) в 75 населенных пунктах региона с численностью жителей от 100 до 500 человек.</p> <p>Одним из мероприятий, реализуемых при участии департамента, является установка базовых станций ПРТС оператора ПАО «МегаФон» в малочисленных населенных пунктах Самарской области, в которых наблюдаются проблемы с мобильной связью, и отсутствует доступ к сети Интернет. В 2021 году данное оборудование связи установлено в 10 населенных пунктах региона с численностью жителей не более 1000 человек.</p> <p>Также положительно решены вопросы максимального масштабирования сооружений связи, возведенных в рамках реализации регионального проекта «Информационная инфраструктура (Самарская область)» в период с 2019 по 2021 годы в целях обеспечения возможности оказания услуг связи физическим и юридическим лицам.</p>
54.	Опубликование на официальном сайте министерства строительства Самарской области и официальных сайтах органов местного самоуправления муниципальных образований в Самарской области в сети Интернет актуальных планов формирования и предоставления прав на земельные участки (в том числе на картографической основе) в	Постоянно	Доля организаций частной формы собственности в сфере жилищного строительства, процентов	<p>Повышен уровень информированности участников рынка о планах по развитию градостроительной деятельности в регионе. Актуальные планы формирования и предоставления прав на земельные участки размещены в открытом доступе в сети Интернет</p> <p>https://minstroy.samregion.ru/category/gradostroitelstvo/</p>

	целях жилищного строительства, развития застроенных территорий, освоения территории в целях строительства стандартного жилья, комплексного освоения земельных участков в целях строительства стандартного жилья			
55.	Опубликование на официальном сайте министерства строительства Самарской области и официальных сайтах органов местного самоуправления муниципальных образований в Самарской области в сети Интернет актуальных планов по созданию объектов инфраструктуры, в том числе на картографической основе	Постоянно		Повышен уровень информированности участников градостроительных отношений об актуальных планах по созданию объектов инфраструктуры в регионе. Актуальные планы по созданию объектов инфраструктуры размещены в открытом доступе в сети Интернет https://minstroy.samregion.ru/category/gradostroitelstvo/
56.	Обеспечение проведения аукционов на право аренды земельных участков в целях жилищного строительства, развития застроенных территорий, освоения территории в целях строительства стандартного жилья, комплексного освоения земельных участков в целях строительства стандартного жилья	Постоянно		В хозяйственный оборот вовлечены земельные участки, находящиеся в государственной (муниципальной) собственности в целях жилищного строительства, развития застроенных территорий, освоения территории в целях строительства стандартного жилья, комплексного освоения земельных участков в целях строительства стандартного жилья. В конце 2021 года объявлены аукционы на компенсационные земельные участки: - площадью 3,29 Га в районе улицы Вольской; - площадью 0,24 Га в районе ул. Ленинской. Результаты аукционов будут известны в 2022 году.

57.	Обеспечение предоставления государственных (муниципальных) услуг по выдаче градостроительного плана земельного участка исключительно в электронном виде	Постоянно	Доля организаций частной формы собственности в сфере строительства объектов капитального строительства, за исключением жилищного и дорожного строительства, процентов	Снижена административная нагрузка при прохождении процедур в сфере строительства. В 2021 году 1593 из 2611 градостроительных плана земельного участка выдано в электронном виде, что составило 61% от общего количества
58.	Обеспечение предоставления государственных (муниципальных) услуг по выдаче разрешения на строительство, а также разрешения на ввод объекта в эксплуатацию исключительно в электронном виде	Постоянно		Снижена административная нагрузка при прохождении процедур в сфере строительства. В 2021 году 591 из 1001 разрешение на строительство выдано в электронном виде, что составило 59% от общего количества
59.	Опубликование и актуализация на официальном сайте министерства строительства Самарской области и официальных сайтах органов местного самоуправления муниципальных образований в Самарской области в сети Интернет административных регламентов предоставления государственных (муниципальных) услуг по выдаче градостроительного плана земельного участка, разрешения на строительство и разрешения на ввод объекта в эксплуатацию	Постоянно		Повышен уровень информированности хозяйствующих субъектов, осуществляющих деятельность на данном рынке, о предоставлении услуг. Размещены в открытом доступе в сети Интернет административные регламенты предоставления государственных (муниципальных) услуг по выдаче градостроительного плана земельного участка, разрешения на строительство и разрешения на ввод объекта в эксплуатацию https://minstroy.samregion.ru/category/gosuslugi/gos-uslugi-gos-funktsii/razreshenie-na-stroitelstvo/ https://minstroy.samregion.ru/category/gosuslugi/gos-uslugi-gos-funktsii/razreshenie-na-vvod/ Также административные регламенты по выдаче градостроительного плана земельного участка, разрешения на строительство и разрешения на ввод объекта в эксплуатацию размещены на официальных сайтах муниципальных образований Самарской области

60.	Проведение мониторинга состояния и развития конкуренции на рынке	Ежегодно	Доля организаций частной формы собственности в сфере дорожной деятельности (за исключением проектирования), процентов	Информация о результатах мониторинга размещена в Докладе о состоянии и развитии конкуренции на товарных рынках Самарской области в 2021 году (далее – Доклад).
61.	Привлечение к выполнению работ на рынке дорожной деятельности (за исключением проектирования) субъектов малого предпринимательства посредством включения соответствующего условия в проект государственного контракта	2019 – 2022 годы		В соответствии с частью 1 статьи 30 Федерального закона «О контрактной системе в сфере закупок товаров, работ, услуг для обеспечения государственных и муниципальных нужд» в 2021 году обеспечено привлечение более 15,0% от совокупного годового объема закупок на 2021 год.
62.	Информирование заинтересованных лиц о порядке проведения экспертизы проектной документации и результатов инженерных изысканий, а также средней рыночной стоимости работ посредством размещения соответствующей информации в сети Интернет	Постоянно	Доля организаций частной формы собственности в сфере архитектурно-строительного проектирования, процентов	Повышен уровень информированности хозяйствующих субъектов, осуществляющих деятельность на рынке. Наличие в открытом доступе в сети Интернет информации о порядке проведения экспертизы проектной документации и результатов инженерных изысканий, а также средней рыночной стоимости работ https://www.geps.ru/
63.	Предоставление консультативной помощи организациям частной формы собственности по вопросам, касающимся критериев аккредитации в национальной системе аккредитации в целях проведения лабораторных	2019 – 2022 годы	Доля организаций частной формы собственности в сфере лабораторных исследований для выдачи ветеринарных сопроводительных документов, процентов	В соответствии с ч. 2 ст. 2.3 Закона РФ от 14.05.1993 № 4979-1 «О ветеринарии», приказом Министерства сельского хозяйства Российской Федерации от 14.12.2015 № 634 исследования биологического материала животных, подконтрольной продукции в целях оформления ветеринарных сопроводительных документов проводятся в лабораториях (испытательных центрах), входящих в систему органов и учреждений Государственной ветеринарной службы Российской Федерации, или иных

	исследований для выдачи ветеринарных сопроводительных документов			лабораториях (испытательных центрах), аккредитованных в национальной системе аккредитации. В рамках полномочий департаментом ветеринарии Самарской области в 2021 году проводились консультации по запросам организаций частной формы собственности по вопросам, касающимся критериев аккредитации в национальной системе аккредитации в целях проведения лабораторных исследований для выдачи ветеринарных сопроводительных документов. Проведено 2 консультации индивидуального предпринимателя. Информация размещена на официальном сайте департамента по адресу: http://depvet.samregion.ru/wp-content/uploads/sites/12/2022/01/dok-2021.docx
64.	Ведение реестра на сайте органа власти о перечне всех хозяйствующих субъектов, осуществляющих деятельность на рынке лабораторных исследований для выдачи ветеринарных сопроводительных документов	2019 – 2022 годы		В целях повышение уровня информированности потенциальных потребителей услуг об участниках рынка лабораторных исследований для выдачи ветеринарных сопроводительных документов департаментом ветеринарии Самарской области размещен на официальном сайте актуальный реестр лабораторий (испытательных центров), входящих в систему органов и учреждений Государственной ветеринарной службы Российской Федерации, и лабораториях (испытательных центрах) частной формы собственности, аккредитованных в национальной системе аккредитации, по адресу: http://depvet.samregion.ru/wp-content/uploads/sites/12/2022/01/reestr.xlsx
65.	Размещение информации о существующих мерах государственной поддержки участников рынка племенного животноводства на официальном сайте министерства сель-	2019 – 2022 годы	Доля организаций частной формы собственности на рынке племенного животноводства, процентов	На официальном сайте министерства сельского хозяйства и продовольствия Самарской области и на сайте ГБУ ДПО «Самара-АРИС» в открытом доступе размещена информация, содержащая перечень актуальных нормативных правовых актов, регламентирующих предоставление субсидий сельхозтоваропроизводителям, способствующих созданию условий для развития

	ского хозяйства и продовольствия Самарской области и в средствах массовой информации			племенного животноводства: https://mcx.samregion.ru/category/gospodderzhka http://www.agro-inform.ru/deyatelnost/gospodderzhka/ https://mcx.samregion.ru/category/razvitie-konkurenczii/normativnaya-baza-razvitie-konkurenczii/
66.	Развитие системы государственного информационного обеспечения в сфере сельского хозяйства в части подачи заявлений на оказание господдержки в электронном виде через официальный сайт министерства сельского хозяйства и продовольствия Самарской области в сети Интернет	2019 – 2022 годы		Разработан механизм подачи заявлений о предоставлении субсидий сельхозтоваропроизводителям в программном продукте «Электронный агропромышленный комплекс Самарской области» («ЭАПК»). В 2021 году в электронном виде было подано 90 заявлений на получение субсидии в целях возмещения части затрат на приобретение племенной продукции (материала), племенных животных.
67.	Размещение информации о существующих мерах государственной поддержки на рынке на официальном сайте министерства сельского хозяйства и продовольствия Самарской области и в средствах массовой информации	2019 – 2022 годы	Доля организаций частной формы собственности на рынке семеноводства, процентов	На официальном сайте министерства сельского хозяйства и продовольствия Самарской области и на сайте ГБУ ДПО «Самара-АРИС» в открытом доступе размещена информация, содержащая перечень актуальных нормативных правовых актов, регламентирующих предоставление субсидий сельхозтоваропроизводителям.: https://mcx.samregion.ru/category/gospodderzhka http://www.agro-inform.ru/deyatelnost/gospodderzhka/ https://mcx.samregion.ru/category/razvitie-konkurenczii/normativnaya-baza-razvitie-konkurenczii/
68.	Развитие системы государственного информационного обеспечения в сфере	2019 – 2022 годы		Разработан механизм подачи заявлений о предоставлении субсидий в программном продукте «Электронный агропромышленный комплекс Самарской области»

	сельского хозяйства в части подачи заявлений на оказание государственной поддержки в электронном виде через официальный сайт министерства сельского хозяйства и продовольствия Самарской области в сети Интернет			(«ЭАПК»). В 2021 году в электронном виде поданы 5 заявлений на получение субсидии за счет средств областного бюджета на возмещение части затрат на развитие отрасли растениеводства в части расходов на уплату роялти.
69.	Информирование юридических лиц и индивидуальных предпринимателей о порядке осуществления промышленного рыболовства на территории Самарской области	2019 – 2022 годы	Доля организаций частной формы собственности на рынке вылова водных биоресурсов, процентов	<p>Информация о порядке осуществления промышленного рыболовства на территории Самарской области размещена на официальном сайте департамента в разделе «Госуслуги» (https://dor.samregion.ru/category/gosuslugi/). Кроме этого, информационные сообщения размещаются на сайте в разделе «Новости» (https://dor.samregion.ru/category/press-center/novosti/), а также в разделе «Развитие конкуренции» (https://dor.samregion.ru/category/razvitiie-konkurenczii/).</p> <p>В настоящее время для удобства юридических лиц и индивидуальных предпринимателей в разделе «Деятельность» создана отдельная вкладка «Рыболовство и рыбоводство» которая заполняется соответствующей информацией по данному направлению деятельности.</p> <p>Также, проводятся консультации при личном приеме, а также посредством телефонной связи и сети Интернет.</p>
70.	Размещение в открытом доступе информации о распределении квот и объемов добычи (вылова) водных биологических ресурсов между юридическими лицами и индивидуальными	2019 – 2022 годы		<p>Приказы о распределении квот добычи (вылова) водных биологических ресурсов размещаются на сайте департамента в разделе «Документы» (https://dor.samregion.ru/category/dokumenty/), а также в разделе «Деятельность» - «Рыболовство и рыбоводство» - «Промышленное рыболовство» (https://dor.samregion.ru/category/deyatelnost/rybolovstvo-i-rybovodstvo/promyshlennoe-rybolovstvo/).</p>

	предпринимателями, осуществляющими промышленное рыболовство на территории Самарской области			
71.	Размещение информации о существующих мерах государственной поддержки на рынке переработки водных биоресурсов на официальном сайте министерства сельского хозяйства и продовольствия Самарской области и в средствах массовой информации	2019 – 2022 годы	Доля организаций частной формы собственности на рынке переработки водных биоресурсов, процентов	<p>На официальном сайте министерства сельского хозяйства и продовольствия Самарской области и на сайте ГБУ ДПО «Самара-АРИС» в открытом доступе размещена информация о мерах государственной поддержки и порядках их предоставления:</p> <p>https://mcx.samregion.ru/category/gospodderzhka http://www.agro-inform.ru/deyatelnost/gospodderzhka/ https://mcx.samregion.ru/category/razvitie-konkurenczii/normativnaya-baza-razvitie-konkurenczii/</p>
72.	Привлечение хозяйствующих субъектов, осуществляющих переработку водных биоресурсов, к участию в проводимых министерством сельского хозяйства и продовольствия Самарской области выставочно-презентационных мероприятиях посредством размещения информации на официальном сайте министерства сельского хозяйства и продовольствия Самарской области и в средствах массовой информации	2019 – 2022 годы		<p>На официальном сайте министерства сельского хозяйства и продовольствия Самарской области, на сайте ГБУ ДПО «Самара-АРИС» и в средствах массовой информации на постоянной основе в 2021 году размещалась информация о планируемых выставочно-презентационных мероприятиях на территории Самарской области.</p> <p>Организации, осуществляющие деятельность на рынке переработки водных биоресурсов регулярно принимали участие в сельскохозяйственных ярмарках (универсальные рынки, сельскохозяйственные выставки-продажи, специализированные ярмарки, сельскохозяйственные ярмарки «выходного дня»), организуемых на территориях городских округов и муниципальных районов Самарской области, а также участвовали в сельскохозяйственной ярмарке, организуемой в рамках Поволжской агропромышленной выставке-2021.</p>

73.	Размещение информации о существующих мерах государственной поддержки на рынке товарной аквакультуры на официальном сайте министерства сельского хозяйства и продовольствия Самарской области и в средствах массовой информации	2019 – 2022 годы	Доля организаций частной формы собственности на рынке товарной аквакультуры, процентов	На официальном сайте министерства сельского хозяйства и продовольствия Самарской области и на сайте ГБУ ДПО «Самара-АРИС» в открытом доступе размещена информация, содержащая, в том числе, перечень актуальных нормативных правовых актов, регламентирующих предоставление субсидий сельхозтоваропроизводителям на развитие товарной аквакультуры: https://mcx.samregion.ru/category/gospodderzhka http://www.agro-inform.ru/deyatelnost/gospodderzhka/ https://mcx.samregion.ru/category/razvitie-konkurenczii/normativnaya-baza-razvitie-konkurenczii/
74.	Развитие системы государственного информационного обеспечения в сфере сельского хозяйства в части подачи заявлений на оказание господдержки в электронном виде через официальный сайт министерства сельского хозяйства и продовольствия Самарской области в сети Интернет	2019 – 2022 годы		Разработан механизм подачи заявлений о предоставлении субсидий в программном продукте «Электронный агропромышленный комплекс Самарской области» («ЭАПК»). В 2021 году было подано 6 заявлений в электронном виде на получение субсидии на приобретение племенного материала аквакультуры. В настоящее время осуществляется корректировка нормативной правовой базы, предусматривающей оказание государственной поддержки сельхозтоваропроизводителя за счет средств областного бюджета.
75.	Информирование юридических лиц и индивидуальных предпринимателей о порядке предоставления права пользования участками недр местного значения и о перечне участков недр местного значения	Постоянно	Доля организаций частной формы собственности в сфере добычи общераспространенных полезных ископаемых на участках недр местного значения, процентов	На официальном сайте министерства лесного хозяйства охраны окружающей среды и природопользования Самарской области http://www.priroda.samregion.ru размещены нормативные правовые акты, регламентирующие порядок предоставления в пользование участков недр местного значения, в том числе административный регламент предоставления министерством государственной услуги по предоставлению права пользования участками недр местного значения, оформлению, государственной регистрации и выдаче

				<p>лицензий на пользование участками недр местного значения, распоряжение которыми относится к компетенции субъектов Российской Федерации, формы заявок и т.п.</p> <p>Перечень участков недр местного значения по Самарской области, согласованный и утвержденный в установленном порядке, также размещен на официальном сайте министерства в разделе «Природопользование».</p> <p>Информация о проведении аукционов по предоставлению права пользования участками недр местного значения размещается в сети «Интернет на сайтах: http://torgi.gov.ru; http://webtorgi.samregion.ru.</p>
76.	Информирование участников рынка легкой промышленности о существующих мерах государственной поддержки	2019 – 2022 годы	Доля организаций частной формы собственности в сфере легкой промышленности, процентов	<p>Повышен уровень информированности предпринимателей о мерах государственной поддержки на рынке.</p> <p>Размещена информация о существующих мерах государственной поддержки участников рынка легкой промышленности на официальном сайте министерства промышленности и торговли Самарской области:</p> <ol style="list-style-type: none"> 1. Льготное финансирование: https://minprom.samregion.ru/2021/07/04/uvazhaemye-rukovoditeli-predpriyatij-napominaem-o-vozmozhnosti-polucheniya-lgotnogo-finansirovaniya-dlya-realizaczii-investiczionnyh-proektov/ 2. Введение дополнительного этапа маркировки товаров легкой промышленности: https://minprom.samregion.ru/2021/03/15/vvedyon-dopolnitelnyj-etap-markirovki-tovarov-legkoj-promyshlennosti/ 3. Конкурсный отбор на получение мер поддержки АНО «Агентство развития профессионального мастерства (Ворлдскиллс Россия) по направлению «Формирование движения рационализаторов из числа сотрудников и повышение квалификации работников с использованием инфраструктуры Ворлдскиллс»: https://minprom.samregion.ru/2021/03/03/startoval-otbor-

			<p>zayavok-po-novym-trekam-naczproekta-proizvoditelnost-truda/</p> <p>4. Конкурс по отбору юридических лиц – промышленных организаций – производителей товаров, работ, услуг для предоставления из областного бюджета субсидий в целях возмещения затрат, связанных с выполнением научно-исследовательских, опытно-конструкторских работ, в том числе с испытанием опытных образцов:</p> <p>https://minprom.samregion.ru/2021/10/18/informacionnoe-soobshhenie-izveshhenie-o-provedenii-konkursa-po-otboru-yuridicheskikh-licz-promyshlennyh-organizacij-proizvoditelej-tovarov-rabot-uslug-dlya-predostavleniya-iz-2/</p>
77.	Формирование и ведение реестра субъектов предпринимательской деятельности, реализующих продукцию легкой промышленности, включая номенклатуру выпускаемой ими продукции	2019 – 2022 годы	<p>Актуализирован реестр организаций, осуществляющих деятельность в сфере легкой промышленности Самарской области, на официальном сайте министерства промышленности и торговли Самарской области:</p> <p>https://minprom.samregion.ru/2020/05/19/reestr-organizacij-osushhestvlyayushhih-deyatelnost-v-sfere-legkoj-promyshlennosti-samarskoj-oblasti/</p>
78.	Содействие участникам рынка легкой промышленности в продвижении производимой продукции и в поиске деловых партнеров посредством размещения информации о планируемых выставочных мероприятиях, бизнес-миссиях на официальном сайте министерства промышленности и торговли Самарской области	2019 – 2022 годы	<p>Размещена информация с приглашением предприятий к участию:</p> <ol style="list-style-type: none"> 1. 4-ая международная выставка изделий из меха и кожи «Мягкое Золото России»; 2. 84-ая Международная специализированная выставка обуви, сумок, аксессуаров, кожи и комплектующих материалов «МОСШУЗ»; 3. Неделя Ритейла 2021; 4. Бизнес-завтрак для предпринимателей в региональном центре «Мой Бизнес»; 5. 56-ая Федеральная оптовая ярмарка «ТЕКСТИЛЬЛЕГПРОМ»; 6. Всероссийский форум «Вектор детства»;

				<p>7. Форум для предпринимателей «Мой бизнес 63»;</p> <p>8. Семинар с представителями торговых организаций и производителями Самарской области;</p> <p>9. Публичная консультация «О социальном контракте за 60 минут»;</p> <p>10. Семинар для предпринимателей по теме участия в закупках;</p> <p>11. Тренинг по правилам финансовой безопасности;</p> <p>12. Обучающий семинар по теме управленческого учета и бюджетирования в малом бизнесе;</p> <p>13. Бесплатная услуга «Тендерное сопровождение организации (для участия в торгах по 44 ФЗ)» от центра «Мой Бизнес» Самарской области;</p> <p>14. Тренинг «Сложные переговоры»;</p> <p>15. Тренинг по управлению финансами;</p> <p>16. Techtexil Russia 2021 - 12-я Международная выставка технического текстиля и нетканых материалов;</p> <p>17. «Маркетплейсы для российского легпрома: основные сложности и пути их преодоления»;</p> <p>18. Бизнес-конференция «Три кита владельческой эффективности»;</p> <p>19. Всероссийский отраслевой форум «Мануфактура 4.0»;</p> <p>20. Конкурс-рейтинг российских организаций индустрии детских товаров «Сделано для детства».</p>
79.	Размещение на официальном сайте министерства строительства Самарской области информации об инвестиционной деятельности в Самарской области по направлению «строительство»	2019 – 2022 годы	Доля организаций частной формы собственности в сфере производства кирпича, процентов	<p>Повышен уровень информированности участников рынка об инвестиционной деятельности в регионе по направлению «строительство».</p> <p>Наличие в открытом доступе в сети Интернет информации об инвестиционной деятельности в регионе по направлению «Строительство»</p> <p>https://minstroy.samregion.ru/category/deyatelnost-ministerstva/investitsionnyj-klimat/</p>

80.	Размещение на официальном сайте министерства строительства Самарской области информации об инвестиционной деятельности в Самарской области по направлению «строительство»	2019 – 2022 годы	Доля организаций частной формы собственности в сфере производства бетона, процентов	Повышен уровень информированности участников рынка об инвестиционной деятельности в регионе по направлению «строительство». Наличие в открытом доступе в сети Интернет информации об инвестиционной деятельности в регионе по направлению «Строительство» https://minstroy.samregion.ru/category/deyatelnost-ministerstva/investitsionnyj-klimat/
81.	Демонтаж рекламных конструкций, установленных с нарушением требований действующего законодательства	Постоянно	Доля организаций частной формы собственности в сфере наружной рекламы, процентов	В целях содействия развитию добросовестной конкуренции на рынке услуг наружной рекламы в 2021 году на территории Самарской области было демонтировано 825 рекламных конструкций, установленных с нарушением требований действующего законодательства в сфере рекламы.
82.	Проведение торгов на право заключения договоров на установку и эксплуатацию рекламных конструкций на объектах недвижимого имущества, находящихся в собственности Самарской области, а также на земельных участках, государственная собственность на которые не разграничена в Самарской области, за исключением земельных участков, государственная собственность на которые не разграничена в городском округе Самара, в форме электронных аукционов	2019 – 2021 годы		В 2021 году по результатам проведенных аукционов заключено 50 договоров на установку и эксплуатацию рекламных конструкций на объектах недвижимого имущества, находящихся в собственности Самарской области, а также на земельных участках, государственная собственность на которые не разграничена в Самарской области, за исключением земельных участков, государственная собственность на которые не разграничена, в городском округе Самара.

83.	Проведение анализа данных об уровнях тарифов на услуги водоснабжения, установленных региональным органом по регулированию тарифов на отчетный год, и размещение результатов анализа в открытом доступе	2020 – 2022 годы	Доля организаций частной формы собственности на рынке водоснабжения, процентов	Доступность информации о формировании тарифов для потребителей обеспечена размещением сведений о раскрытии информации о деятельности регулируемых организаций в открытом доступе на интернет-портале регулирования тарифов департамента в сети Интернет: http://tarif.samregion.ru/ в подразделе «Портал» раздела «Раскрытие информации», а также посредством предоставления информации на основании письменных запросов потребителей
84.	Актуализация по мере необходимости схем водоснабжения муниципальных образований в соответствии с требованиями законодательства, программ комплексного развития систем коммунальной инфраструктуры муниципальных образований	Ежегодно по мере необходимости		В Самарской области органами местного самоуправления выполнены работы по разработке и утверждению 300 схем водоснабжения на 100%. Актуализация (корректировка) схем водоснабжения осуществляется при наличии условий, установленных требованиями действующего законодательства. В 2021 году органами местного самоуправления выполнены работы по актуализации 54 схем водоснабжения городских округов и поселений, которые утверждены постановлениями соответствующего муниципального образования.
85.	Проведение анализа данных об уровнях тарифов на услуги водоотведения, установленных региональным органом по регулированию тарифов на отчетный год, и размещение результатов анализа в открытом доступе	2020 – 2022 годы	Доля организаций частной формы собственности на рынке водоотведения, процентов	Доступность информации о формировании тарифов для потребителей обеспечена размещением сведений о раскрытии информации о деятельности регулируемых организаций в открытом доступе на интернет-портале регулирования тарифов департамента в сети Интернет: http://tarif.samregion.ru/ в подразделе «Портал» раздела «Раскрытие информации», а также посредством предоставления информации на основании письменных запросов потребителей
86	Актуализация по мере необходимости схем водоотведения муниципальных образований в соответствии с требованиями законо-	Ежегодно по мере необходимости		В Самарской области органами местного самоуправления выполнены работы по разработке и утверждению 111 схем водоотведения на 100%. Актуализация (корректировка) схем водоотведения осуществляется при наличии условий, установленных требованиями действующего

	дательства, программ комплексного развития систем коммунальной инфраструктуры муниципальных образований			законодательства. В 2021 году органами местного самоуправления выполнены работы по актуализации 54 схем водоотведения городских округов и поселений, которые утверждены постановлениями соответствующего муниципального образования.
87.	Расширение мер поддержки субъектов малого и среднего предпринимательства	2020 – 2022 годы	Количество субъектов малого и среднего предпринимательства, получивших комплексные услуги (нарастающим итогом)	В 2020 – 2021 годах в Самарской области комплексную поддержку получили 3398 субъектов малого и среднего предпринимательства
88.	Расширение практики закупок по региональным каталогам товаров (работ, услуг)	Постоянно	Удельный вес закупок по региональным типовым контрактам, каталогам товаров (работ, услуг) в общем объеме закупок (по количеству процедур), процентов	В 2021 году Главным управлением организации торгов Самарской области проведено 32 032 процедуры определения поставщика, из них по каталогу проведено 24204 процедуры. Таким образом, удельный вес закупок по региональным типовым контрактам, каталогам за 2021 год составил 75,6%.
89.	Использование модуля «Малые закупки» ГИС «Госзаказ» для осуществления закупок по подпункту 4,5 части 1 статьи 93 Федерального закона «О контрактной системе в сфере закупок товаров, работ, услуг для обеспечения государственных и муниципальных нужд»	Постоянно	Количество субъектов малого и среднего предпринимательства, зарегистрированных в качестве поставщиков в модуле «Малые закупки» государственной информационной системы Самарской области «Автоматизированная информационная система государственного заказа Самарской области»	По состоянию на 1 января 2022 года в модуле «Малые закупки» ГИС «Госзаказ» зарегистрировано в качестве поставщиков 10874 субъектов, из них 8315 относятся к субъектам малого и среднего предпринимательства

90.	Проведение мониторинга состояния товарных рынков с целью определения административных барьеров, экономических ограничений, иных факторов, ограничивающих конкуренцию, и их устранения	Ежегодно	-	Министерством экономического развития и инвестиций Самарской области совместно с заинтересованными органами исполнительной власти, Управлением Федеральной антимонопольной службы по Самарской области и органами местного самоуправления был проведен мониторинг состояния и развития конкуренции на товарных рынках, результаты которого представлены в Докладе. Информация о наличии административных барьеров, экономических ограничений, иных факторов, ограничивающих конкуренцию, и мер по их минимизации в разрезе отдельных товарных рынков представлены в разделе 2.3.1. Доклада.
91.	Обеспечение проведения независимой оценки проектов нормативных правовых актов гражданами и организациями на предмет их влияния на развитие конкуренции посредством их размещения в сети Интернет	2020 – 2022 годы	-	Проведение независимой оценки влияния проектов нормативных правовых актов на предмет их влияния на развитие конкуренции осуществляется в соответствии с распоряжением Губернатора Самарской области от 20.02.2020 года № 49-р и внутренними правовыми актами региональных и муниципальных органов власти.
92.	Осуществление мероприятий, направленных на оптимизацию сети государственных унитарных предприятий Самарской области (реорганизация, ликвидация, приватизация)	Постоянно	Соотношение количества государственных унитарных предприятий Самарской области (за исключением не осуществляющих финансово-хозяйственную деятельность), числящихся в реестре имущества Самарской области на конец отчетного периода, и количества государственных унитарных предприятий Самарской области, числившихся в реестре имущества Самарской области по состоянию на 01.01.2013	В рамках осуществляемых полномочий в сфере распоряжения государственной собственностью министерством имущественных отношений Самарской области (далее – министерство) в 2021 году продолжалась работа, направленная на оптимизацию сети государственных унитарных предприятий Самарской области (реорганизация, ликвидация, приватизация), в том числе на ограничение влияния обозначенных юридических лиц на конкуренцию. Данная работа проводилась совместно с отраслевыми органами исполнительной власти Самарской области, в ведении которых находятся государственные унитарные предприятия Самарской области (далее – предприятия).

				<p>По итогам проведенной в 2021 году работы:</p> <ul style="list-style-type: none"> - недействующее ГУП СО «Аптека № 302» исключено из реестра имущества Самарской области и ЕГРЮЛ; - по завершении процедуры конкурсного производства из реестра имущества Самарской области и ЕГРЮЛ исключено ГУП «Аграрный проект»; - завершена процедура конкурсного производства в отношении ГУП «Бюро товарных экспертиз» (в I квартале 2022 года предприятие подлежит исключению из ЕГРЮЛ). <p>В 2021 году финансово-хозяйственную деятельность прекратило ГУП СО «Аптека № 146» (министерством инициирована процедура исключения предприятия из ЕГРЮЛ).</p> <p>Вместе с тем проводились процедуры ликвидации ГУП СО «Строительный контроль при осуществлении строительства, реконструкции и капитального ремонта объектов капитального строительства», ГУП СО «Санаторий «Поволжье» в соответствии с принятыми Правительством Самарской области решениями. Также проводились мероприятия по исключению из ЕГРЮЛ не осуществляющего финансово-хозяйственную деятельность ГП Плодопитомник «Богдановский».</p> <p>Продолжались осуществляться мероприятия, направленные на приватизацию ГУП СО «Самарский центр развития животноводства «Велес», путем преобразования в акционерное общество, включенного в прогнозный план (программу) приватизации имущества Самарской области на 2019 – 2021 годы, министерством издан приказ «Об условиях приватизации ГУП СО «Самарский центр развития животноводства «Велес» (планируемый срок регистрации юридического лица в качестве акционерного общества – I квартал 2022 года).</p> <p>ГУП СО «Купинское», ГУП СО «Экология» включены в</p>
--	--	--	--	--

				<p>прогнозный план (программу) приватизации имущества на 2022 – 2024 годы, утвержденный постановлением Губернатора Самарской области от 16.12.2021 № 332.</p> <p>По результатам проводимой работы по состоянию на 01.01.2022 в реестре имущества Самарской области числятся 13 предприятий, из них действующими являются 8 предприятий.</p>
93.	<p>Актуализация информации об объектах недвижимого имущества, находящихся в государственной собственности Самарской области и муниципальной собственности, включая сведения о наименованиях объектов, их местонахождении, характеристиках и целевом назначении, существующих ограничениях их использования и обременениях правами третьих лиц, и размещение данной информации на официальном сайте министерства имущественных отношений Самарской области и официальных сайтах органов местного самоуправления муниципальных образований в Самарской области в сети Интернет</p>	<p>Ежегодно до 1 февраля и до 1 августа соответствующего года</p>	-	<p>В соответствии с Порядком, утвержденным приказом министерств от 29.10.2018 № 1614 «Об утверждении порядка опубликования информации об объектах недвижимого имущества, находящихся в собственности Самарской области», приказом министерства от 24.03.2020 № 638 «О внесении изменений в приказ министерства имущественных отношений Самарской области от 29.10.2018 № 1614 «Об утверждении порядка опубликования информации об объектах недвижимого имущества, находящихся в собственности Самарской области» информация об объектах недвижимого имущества и земельных участках, включенных в реестр имущества Самарской области, размещается на официальном сайте министерства в сети «Интернет» и актуализируется два раза в год (до первого февраля и до первого августа соответствующего года).</p>

94.	Проведение инвентаризации государственных (муниципальных) объектов недвижимого имущества, в том числе объектов недвижимого имущества в социальной сфере, с целью выявления не используемых по назначению объектов недвижимого имущества и внесения предложений о дальнейшем использовании объектов недвижимого имущества в социальной сфере с учетом необходимости сохранения их целевого использования	Один раз в три года	Соотношение количества государственных (муниципальных) объектов недвижимого имущества, в том числе объектов недвижимого имущества в социальной сфере, в отношении которых проведена инвентаризация, к общему количеству государственных (муниципальных) объектов недвижимого имущества, в том числе объектов недвижимого имущества в социальной сфере, подлежащих инвентаризации, процентов	Инвентаризация государственных (муниципальных) объектов недвижимого имущества, в том числе объектов недвижимого имущества в социальной сфере, с целью выявления не используемых по назначению объектов недвижимого имущества и внесения предложений о дальнейшем использовании объектов недвижимого имущества в социальной сфере с учетом необходимости сохранения их целевого использования проведена. Окончательные итоги будут подведены в срок до 15 марта 2022 года.
95.	Передача государственных (муниципальных) объектов недвижимого имущества, включая не используемые по назначению, частным организациям с применением механизмов государственно-частного партнерства, в том числе посредством заключения концессионного соглашения, с обязательством сохранения целевого назначения и использования объекта недвижимого имущества	Постоянно	-	В целях проведения работы по передаче государственных (муниципальных) объектов недвижимого имущества, включая не используемые по назначению, частным организациям с применением механизмов государственно-частного партнерства, в том числе посредством заключения концессионного соглашения, Правительством Самарской области принято распоряжение Правительства Самарской области от 29.01.2020 № 24-р «Об утверждении перечня объектов, право собственности на которые принадлежит или будет принадлежать Самарской области, в отношении которых планируется заключение концессионных соглашений в 2021 году».

96.	Расширение практики реализации проектов государственно-частного партнерства, включая заключение концессионных соглашений, в том числе с условием передачи государственных (муниципальных) объектов недвижимого имущества, включая не используемые по назначению, негосударственным (немуниципальным) организациям с обязательством сохранения целевого назначения и использования объекта недвижимого имущества	Ежегодно	Количество структурируемых и реализуемых проектов государственно-частного партнерства, в том числе муниципально-частного партнерства, единиц	По состоянию на 31 декабря 2021 года в работе находились 82 проекта с предварительным объемом инвестиций свыше 187,4 млрд. рублей и планируемыми к созданию 4 764 рабочими местами. Из них 51 проект – в стадии активной реализации, в рамках которых планируется привлечь 152,5 млрд. рублей, в том числе по 35 проектам инвесторами уже осуществляется деятельность, создано 3558 рабочих места, привлечено 50,4 млрд. рублей. В 2021 году были заключены новые концессионные соглашения в сфере жилищно-коммунального хозяйства: 3 концессионных соглашения по модернизации объектов теплоснабжения в г.о. Жигулевск, муниципальных районах Хворостянский и Кинель-Черкасский общей стоимостью 89,2 млн. рублей, а также 1 концессионное соглашение по созданию объекта полигон захоронения твердых бытовых отходов в р.ц. Пестравка муниципального района Пестравский Самарской области стоимостью 15,8 млн. руб. Кроме того, с целью расширения практики реализации проектов государственно-частного партнерства в 2021 году велась активная работа по запуску проектов строительства школ с привлечением федерального финансирования. Суммарная стоимость планируемых к строительству 10 школ на 10 825 мест оценивается в 16 млрд. рублей. В декабре 2021 года Правительством Самарской области и ООО «ПроШкола» заключено концессионное соглашение в отношении объекта «Общеобразовательная школа в микрорайоне «Южный город» на 1500 учебных мест, общей стоимостью 1,85 млрд. руб..
97.	Координация реализации государственной программы по поддержке социально ориентированных некоммерческих органи-	Постоянно	Рост благополучателей услуг, предоставляемых социально ориентированными некоммерческими организациями (нарастающим итогом к 2017 году), процентов	Все мероприятия государственной программы выполнены в полном объеме. Негативных факторов, влияющих на реализацию государственной программы, не выявлено. В течение года внесено 3 изменения в государственную программу.

	заций в Самарской области, утвержденной постановлением Правительства Самарской области от 27.11.2013 № 676			
98.	Оказание комплекса услуг, сервисов и мер поддержки субъектам малого и среднего предпринимательства, в том числе финансовых (кредитных, гарантийных) услуг, консультационной и образовательной поддержки, поддержка субъектов малого и среднего предпринимательства в моногородах	2019 – 2022 годы	Количество субъектов малого и среднего предпринимательства и самозанятых граждан, получивших поддержку (нарастающим итогом), единиц	В 2019 – 2020 годах 17038 субъектов малого и среднего предпринимательства и самозанятых граждан получили поддержку, в том числе финансовые (кредитные, гарантийные) услуги, консультационную и образовательную поддержку.
99.	Привлечение негосударственных образовательных организаций к участию в мероприятиях, направленных на развитие технического и научно-технического творчества детей и молодежи, обучение их правовой, технологической грамотности и основам цифровой экономики, в том числе в рамках стационарных загородных лагерей с соответствующим специализированным уклоном	Ежегодно	-	В мероприятиях технического и научно-технического творчества в 2021 году участвовали следующие негосударственные образовательные организации: - ЧОО СОШ «Детский образовательный центр «Благовест» (учащиеся зачислены на обучение по дополнительным общеобразовательным программам детского технопарка «Кванториум-63 регион» г.о. Тольятти по направлению промышленная робототехника); - ЧОУ «Самарский областной учебный комбинат» (участие в мероприятиях ГБОУ ДО СО СОЦДИУТТ: областная спартакиада по автоспорту, областной зимний чемпионат по автомногоборью, областные зимние соревнования «Юный автомобилист»); - Всероссийское общество автомобилистов (участие в мероприятиях ГБОУ ДО СО СОЦДИУТТ, проведение мастер-классов, участие в областных конкурсных

				мероприятиях по безопасности дорожного движения «Водители-родители»); - Автошкола «Профиль» г. Тольятти (участники областной спартакиады по автоспорту, областных летних соревнований по автоспорту «Автопрофи»).
100.	Обеспечение профессионального развития государственных гражданских служащих по программам повышения квалификации в сфере цифровой экономики	Ежегодно	Доля государственных гражданских служащих, обучившихся по программам повышения квалификации в сфере цифровой экономики, в общем количестве государственных гражданских служащих, заявленных на обучение по программам повышения квалификации в сфере цифровой экономики, процентов	В 2021 году все государственные гражданские служащие, заявленные на обучение по программам повышения квалификации в сфере цифровой экономики, прошли обучение.
101.	Привлечение негосударственных образовательных организаций к участию в мероприятиях для одаренных детей, проводимых на территории Самарской области, в том числе с использованием механизмов наставничества и дистанционного обучения в электронной форме	Ежегодно	Количество негосударственных образовательных организаций, учащиеся которых принимают участие в мероприятиях для одаренных детей, единиц	В региональном этапе Всероссийской олимпиады школьников в 2021 году участвовали учащиеся пяти образовательных организаций: ЧОУ Лицей №1 «Спутник» (г. Самара); ЧОУ СОШ «Общеобразовательный центр «Школа» (г.о. Тольятти); АНО «Православная классическая гимназия» (г.о. Тольятти); ЧОУ СОШ «Кристалл» (г.о. Сызрань); СОШ филиал ЧОУ «Тольяттинская академия управления» (г.о Тольятти).
102.	Размещение перечней объектов государственного имущества, находящегося в собственности Самарской области, свободных от прав третьих лиц и предназ-	Постоянно	Доля объектов государственного имущества Самарской области и объектов муниципального имущества, свободных от прав третьих лиц и предназначенных для предоставления на праве владения и (или) пользования на долгосрочной	Перечень объектов государственного имущества, находящегося в собственности Самарской области, свободных от прав третьих лиц и предназначенных для предоставления на праве владения и (или) пользования на долгосрочной основе субъектам малого и среднего предпринимательства, и перечни объектов муниципального имущества, свободных от прав третьих лиц и

	<p>наченных для предоставления на праве владения и (или) пользования на долгосрочной основе субъектам малого и среднего предпринимательства, на официальном сайте министерства имущественных отношений Самарской области и перечня объектов муниципального имущества, свободных от прав третьих лиц и предназначенных для предоставления на праве владения и (или) пользования на долгосрочной основе субъектам малого и среднего предпринимательства в Самарской области, на официальных сайтах муниципальных образований в Самарской области</p>		<p>основе субъектам малого и среднего предпринимательства, информация о которых размещена на официальном сайте министерства имущественных отношений Самарской области и официальных сайтах муниципальных образований Самарской области в сети Интернет (далее в разделе – официальные сайты), в общем количестве объектов государственной и муниципальной собственности, информация о которых подлежит размещению на официальных сайтах</p>	<p>предназначенных для предоставления на праве владения и (или) пользования на долгосрочной основе субъектам малого и среднего предпринимательства в Самарской области, размещены на официальном сайте министерства имущественных отношений Самарской области и на официальных сайтах муниципальных образований в Самарской области: https://mio.samregion.ru/category/imush_poddergka/pereceh_im_uchestva/ https://mio.samregion.ru/category/imush_poddergka/perecen_mun_obr/</p>
103.	<p>Размещение в открытом доступе информации о реализации государственного имущества Самарской области и имущества, находящегося в собственности муниципальных образований, а также</p>	Постоянно	<p>Доля размещенных извещений о реализации государственного имущества Самарской области и имущества, находящегося в собственности муниципальных образований Самарской области, а также ресурсов всех видов, находящихся в государственной</p>	<p>Извещения о реализации государственного имущества региона, а также ресурсов всех видов, находящихся в государственной собственности региона, размещены на официальном сайте Российской Федерации в сети Интернет для размещения информации о проведении торгов (www.torgi.gov.ru), на официальном сайте Главного управления организации торгов Самарской области в сети Интернет по всем поступившим заявкам.</p>

	ресурсов всех видов, находящихся в государственной собственности субъекта и муниципальной собственности		собственности Самарской области и муниципальной собственности, на официальном сайте Российской Федерации в сети Интернет для размещения информации о проведении торгов (www.torgi.gov.ru), на официальном сайте Главного управления организации торгов Самарской области в сети Интернет, на официальных сайтах органов местного самоуправления в общем количестве поступивших на размещение заявок	
104.	Организация проведения мониторинга привлечения рабочей силы из-за рубежа, в том числе высококвалифицированных специалистов	Ежегодно	-	<p>Министерством труда, занятости и миграционной политики Самарской области в рамках представленных полномочий осуществляется регулирование численности иностранных граждан, осуществляющих трудовую деятельность на территории региона:</p> <ul style="list-style-type: none"> - численности трудовых мигрантов из визовых стран; - численности трудовых мигрантов из безвизовых стран; - численности иностранных граждан, оформляющих разрешение на временное проживание. <p>Кроме того, в целях повышения эффективности привлечения иностранных работников и защиты регионального рынка труда совместно с Управлением по вопросам миграции ГУ МВД России по Самарской области осуществляется мониторинг привлечения рабочей силы из-за рубежа, в том числе высококвалифицированных специалистов.</p>

105.	Совершенствование механизмов коммерциализации научных исследований и разработок	Постоянно	Объем средств индустриальных партнеров, собственных средств инициаторов инновационных проектов, федеральных средств в расчете на 1 рубль средств областного бюджета, направленных на поддержку инновационных проектов, рублей	На 1 рубль средств областного бюджета, направленных на предоставление грантов инновационным проектам, привлечены средства индустриальных партнеров, собственных средств инициаторов инновационных проектов и средства федерального бюджета в сумме 1,51 руб.
106.	Распространение практики дуального обучения в профессиональных образовательных организациях Самарской области, в том числе по программам среднего профессионального образования, обеспечивающим подготовку специалистов для высокотехнологичных производств	Ежегодно	Количество профессиональных образовательных организаций Самарской области, реализующих программы среднего профессионального образования с применением дуального обучения, единиц	В настоящее время осуществляется практико-ориентированная (дуальная) подготовка студентов на основе актуализированных образовательных программ в соответствии со стандартами WorldSkills, профессиональными стандартами и требованиями работодателей. В 2021 году в дуальную модель обучения включены более 9916 студентов из 60 профессиональных образовательных организаций и 1395 предприятия (организаций) региона (в 2020 году – 6100 студентов, 57с профессиональных образовательных организаций, 1072 предприятия).
107.	Обеспечение привлечения негосударственных образовательных организаций к участию в чемпионатах Worldskills Russia и Abilympic	Ежегодно	-	В 2021 году в региональном чемпионате Worldskills Russia и в региональном чемпионате Abilympic принимали участие студенты 8 негосударственных образовательных организаций
108.	Координация работы регионального центра инжиниринга	Постоянно	Количество субъектов предпринимательства, получивших поддержку при содействии регионального центра инжиниринга, единиц	При содействии регионального центра инжиниринга услуги комплексной поддержки были оказаны 40 субъектам малого и среднего предпринимательства Самарской области

109.	<p>Реализация региональной программы (стратегического плана деятельности) «Повышение финансовой грамотности населения Самарской области» на 2020 – 2023 годы, утвержденной распоряжением Правительства Самарской области от 23.04.2021 № 156-р</p>	2020 – 2022 годы	-	<p>В 2021 году были определены опорные площадки по внедрению финансовой грамотности в 15 школах (в том числе в ЧОО школа «Эврика»), 10 ДОО (в том числе в 3 частных детских садах г.о. Тольятти). Преподаватели образовательных организаций (в том числе и частных образовательных организаций) прошли обучение по программам повышения квалификации «Содержание и методика преподавания курса финансовой грамотности различным категориям обучающихся» в Самарском межрегиональном методическом центре по финансовой грамотности системы общего и профессионального образования.</p> <p>Проведены семинары для педагогов организаций ОО Самарской области (с привлечением педагогов частных ОО) по вопросам внедрения элементов финансовой грамотности. Обучающиеся образовательных организаций (в том числе и частных) приняли участие в олимпиадах, чемпионатах онлайн-уроках и др. мероприятиях по финансовой грамотности. В частные образовательные организации направляются информационные материалы по мероприятиям по финансовой грамотности.</p>
------	--	---------------------	---	---

110.	Проведение мониторинга цен на товары, входящие в перечень отдельных видов социально значимых продовольственных товаров первой необходимости, в отношении которых могут устанавливаться предельно допустимые розничные цены, утвержденный постановлением Правительства Российской Федерации от 15.07.2010 № 530, а также проведение оценки факторов, способных оказать влияние на такие цены	Ежегодно	-	В 2021 году министерством промышленности и торговли Самарской области был проведен мониторинг цен на товары, входящие в перечень отдельных видов социально значимых продовольственных товаров первой необходимости, в отношении которых могут устанавливаться предельно допустимые розничные цены, утвержденный постановлением Правительства РФ от 15.07.2010 №530, а также проведена оценка факторов, способных оказать влияние на такие цены.
111.	Подготовка информационного письма в адрес ресурсоснабжающих организаций о необходимости исключения расходов на платежные услуги, оказываемые банками и иными организациями при внесении потребителями платы за коммунальные услуги, при подготовке тарифного предложения в адрес органа регулирования	Ежегодно	-	Департаментом ценового и тарифного регулирования Самарской области подготовлено и направлено в адрес ресурсоснабжающих организаций информационное письмо (от 29.03.2021 № ДЦТР/1489) о необходимости исключения расходов на платежные услуги, оказываемые банками и иными организациями при внесении потребителями платы за коммунальные услуги, при подготовке тарифного предложения в адрес органа регулирования

112.	Проведение обучающих мероприятий для гражданских служащих органов исполнительной власти Самарской области по вопросам соблюдения в своей деятельности требований антимонопольного законодательства	Ежегодно	-	В отчетном году органами исполнительной власти Самарской области обучающие мероприятия для гражданских служащих по вопросам соблюдения требований антимонопольного законодательства проводились по мере необходимости. Согласно информации Управления Федеральной антимонопольной службы по Самарской области, по итогам 2021 года нарушений антимонопольного законодательства со стороны органов исполнительной власти Самарской области выявлено не было.
113.	Обеспечение функционирования горячей телефонной линии в государственной жилищной инспекции Самарской области по вопросам жилищно-коммунального хозяйства и работы управляющих компаний (телефон (846) 200-02-98)	Постоянно	-	В государственной жилищной инспекции Самарской области обеспечено функционирование горячей телефонной линии по вопросам жилищно-коммунального хозяйства и работы управляющих компаний (тел. 200-02-98)
114.	Подготовка перечня и описания рисков нарушения антимонопольного законодательства органа исполнительной власти Самарской области и плана мероприятий по их снижению	Ежегодно	Коэффициент динамики количества нарушений антимонопольного законодательства со стороны органов исполнительной власти Самарской области и органов местного самоуправления муниципальных образований в Самарской области, разы по сравнению с 2017 годом	В 2021 году всеми органами исполнительной власти Самарской области были разработаны и утверждены карты комплаенс-рисков, планы мероприятий по их снижению и перечни ключевых показателей эффективности антимонопольного комплаенса.

115.	Подготовка и представление в адрес министерства экономического развития и инвестиций Самарской области доклада об антимонопольном комплаенсе	Ежегодно в срок не позднее 10 февраля года, следующего за отчетным		Все органы исполнительной власти Самарской области представили в министерство экономического развития и инвестиций Самарской области Доклады об антимонопольном комплаенсе за 2021 год.
116.	Размещение на официальном сайте министерства экономического развития и инвестиций Самарской области в сети Интернет информации о выполнении требований стандарта развития конкуренции в субъектах Российской Федерации и реализации мероприятий, предусмотренных «дорожной картой», а также документов, принимаемых в целях содействия развитию конкуренции в Самарской области	Ежегодно	-	На официальном сайте министерства экономического развития и инвестиций Самарской области в разделе «Развитие конкуренции» размещена информация о выполнении требований стандарта развития конкуренции в субъектах Российской Федерации и реализации мероприятий, предусмотренных «дорожной картой», а также документы, принимаемых в целях содействия развитию конкуренции в Самарской области (Режим доступа: https://economy.samregion.ru/activity/ekonomika/competition/anonsy-i-sobytiya/)
117.	Проведение анализа нормативных правовых актов Самарской области в сфере размещения бюджетных средств на банковских счетах (депозитах) и установление требований к	2020 – 2022 годы	-	С целью определения официальных организаций, оказывающих услуги по размещению временно свободных средств бюджета Самарской области на банковских депозитах, в регионе не реже одного раза в год проводится отбор в соответствии с постановлением Правительства Самарской области от 10.02.2012 № 49. Критерии и требования, предъявляемые к участникам отбора, не

	<p>кредитным организациям для размещения этих средств, не превышающих уровень аналогичных требований, установленных федеральными нормативными правовыми актами, и (или) исключение требований, не предусмотренных федеральными нормативными правовыми актами</p>			<p>превышают уровень требований, предусмотренных федеральным законодательством (постановление Правительства Российской Федерации от 24.12.2011 № 1121)</p>
118.	<p>Проведение анализа соглашений, заключенных между органами исполнительной власти Самарской области, органами местного самоуправления муниципальных образований в Самарской области и финансовыми организациями на предмет наличия в указанных соглашениях признаков предоставления таким финансовым организациям необоснованных прямых и косвенных преимуществ осуществления деятельности на рынке, в том числе преимущественного порядка обмена информацией между сторонами соглашений</p>	<p>2020 – 2022 годы</p>	<p>-</p>	<p>В 2021 году Правительством Самарской области заключено 2 соглашения (по компетенции министерства управления финансами Самарской области как инициатора) о сотрудничестве со следующими кредитными организациями: АО «СМП Банк» (акционерное общество) 03.06.2021, ПАО Банк «Финансовая Корпорация Открытие» (публичное акционерное общество) 04.06.2021.</p>

119.	Проведение мероприятий для субъектов малого и среднего предпринимательства по информированию об инструментах привлечения финансирования, в том числе посредством фондового рынка	2021 год	Количество проведенных мероприятий для субъектов малого и среднего предпринимательства по информированию об инструментах привлечения финансирования, в том числе посредством фондового рынка (нарастающим итогом), единиц	В 2021 году было проведено одно мероприятие по информированию субъектов малого и среднего предпринимательства об инструментах привлечения финансирования, в том числе посредством фондового рынка.
120.	Размещение информации об инструментах финансового рынка, которые могут использовать представители бизнеса в своей работе, в том числе для привлечения финансирования, на официальных сайтах организаций, подведомственных министерству экономического развития и инвестиций Самарской области	2021 год	Количество подведомственных министерству экономического развития и инвестиций Самарской области организаций, на официальных сайтах которых размещена информация об инструментах финансового рынка, которые могут использовать представители бизнеса в своей работе, в том числе для привлечения финансирования	Информация размещена на официальном сайте НУО Фонда «Агентство по привлечению инвестиций Самарской области» и на сайте АО МКК «Гарантийный фонд Самарской области».
121.	Проработка вопроса о возможности разработки нормативного правового акта (внесения изменений в действующие нормативные акты) в целях выравнивания условий по использованию организациями различных финансовых инструментов, в том числе облигаций	2020 – 2021 годы	-	Решение о разработке региональных мер поддержки или внесения изменений в действующие региональные нормативно-правовые акты возможно при наличии измеримого и обоснованного спроса со стороны юридических лиц, реализующих инвестиционные проекты на территории Самарской области, на данный инструмент привлечения финансовых ресурсов. По результатам проведенного мониторинга спрос со стороны действующих и потенциальных инвесторов в регионе, объемах возможной эмиссии для планирования предполагаемого размера выделения из бюджета субсидий, практике обращения за использованием существующих на федеральном уровне видов поддержки по возмещению затрат на выплату процентного дохода по

				<p>облигациям не подтвержден. Для субъектов малого и среднего предпринимательства, деятельность которых относится к приоритетным отраслям экономики, приняты меры поддержки по компенсации части затрат по выпуску акций и облигаций и выплате купонного дохода по облигациям, размещенным на фондовой бирже (Постановление Правительства РФ № 532 от 30.04.2019). Для российских организаций также предусмотрено предоставление субсидий из федерального бюджета на возмещение части затрат на выплату купонного дохода по облигациям, выпущенных в рамках реализации инвестиционных проектов по внедрению наилучших доступных технологий (Постановление Правительства РФ № 541 от 30.04.2019). Определены условия предоставления юридическим лицам субсидий на возмещение части затрат на выплату купонных платежей по облигационным займам, привлеченным на создание, модернизацию и (или) реконструкцию обеспечивающей и (или) сопутствующей инфраструктуры, необходимой для реализации инвестиционных проектов в отношении которых заключено соглашение о защите и поощрении капиталовложений (Постановление Правительства РФ № 1599 от 03.10.2020).</p>
122.	Информирование населения о функционировании финансовых организаций	2020 – 2022 годы	Количество выходов публичной информации по информированию населения о функционировании финансовых организаций (нарастающим итогом), единиц	<p>В 2021 году Отделение по Самарской области Волго-Вятского главного управления Центрального банка РФ осуществляло информирование населения путем публикаций статей в региональных средствах массовой информации и освещения тем в эфире регионального телевизионного канала (темы информирования: вопросы ипотечного кредитования, использования счетов эскроу, пресечение нелегальной деятельности на финансовом рынке, вопросы инвестирования, в т.ч. с использованием ИИС, финансового супермаркета).</p> <p>Количество выхода публичной информации - 5 единиц.</p>

123.	Проведение мероприятий, направленных на развитие в регионе современных финансовых и платежных технологий	2020 – 2022 годы	Количество проведенных мероприятий, направленных на развитие в регионе современных финансовых и платежных технологий, и информирование субъектов экономической деятельности об их возможностях (нарастающим итогом), единиц	В 2021 году было проведено 8 мероприятий с субъектами экономической деятельности, в рамках которых освещались вопросы применения современных финансовых и платежных технологий для развития бизнеса (ПС «Мир», Система быстрых платежей, Маркетплейс, Система передачи финансовых сообщений).
------	--	---------------------	---	---

РАЗДЕЛ 7. Сведения о результатах реализации Плана мероприятий по реализации соглашения о взаимодействии между Правительством Самарской области и Федеральной антимонопольной службой в 2021 году

№ п/п	Наименование мероприятия	Срок исполнения	Результат реализации мероприятий за 2021 год
1.	Проведение мониторинга состояния и развития конкуренции в Самарской области в соответствии с пунктом 39 стандарта развития конкуренции в субъектах Российской Федерации, утвержденного распоряжением Правительства Российской Федерации от 17.04.2019 № 768-р (далее – стандарт)	I квартал 2021 года	В соответствии с требованиями раздела VI стандарта министерством экономического развития и инвестиций Самарской области (далее – министерство) совместно с заинтересованными органами исполнительной власти, Управлением Федеральной антимонопольной службы по Самарской области и органами местного самоуправления в феврале 2022 года был проведен мониторинг состояния и развития конкуренции в Самарской области в 2021 году. Результаты мониторинга представлены в разделе 2.3. настоящего Доклада.
2.	Актуализация плана мероприятий («дорожной карты») по содействию развитию конкуренции в Самарской области на 2019 – 2022 годы, утвержденного распоряжением Губернатора Самарской области от 31.12.2019 № 587-р, с учетом результатов мониторинга состояния и развития конкуренции в отраслях экономики в Самарской области за 2020 год	III – IV кварталы 2021 года	В соответствии с пунктом 27 стандарта министерством совместно с заинтересованными органами исполнительной власти Самарской области в сентябре 2021 года были подготовлены изменения в план мероприятий («дорожную карту») по содействию развитию конкуренции в Самарской области на 2019 – 2022 годы, утвержденный распоряжением Губернатора Самарской области от 31.12.2019 № 587-р. С учетом предложений и замечаний антимонопольных органов изменения в «дорожную карту» были утверждены распоряжением Губернатора Самарской области от 30.12.2021 № 414-р.
3.	Предоставление в министерство как уполномоченный орган по содействию развитию конкуренции в регионе информации о количестве нарушений антимонопольного	По мере необходимости	Информация о количестве нарушений антимонопольного законодательства со стороны органов исполнительной власти Самарской области и органов местного самоуправления Управлением Федеральной антимонопольной службы по

	законодательства со стороны органов исполнительной власти Самарской области и органов местного самоуправления муниципальных образований в Самарской области		Самарской области предоставляется в министерство ежемесячно. Полученная информация рассматривается на заседаниях Совета при Губернаторе Самарской области по содействию развитию конкуренции в Самарской области, обсуждается в рамках проведения обучающих семинаров для органов местного самоуправления по вопросам развития и защиты конкуренции. Также сведения направляются в заинтересованные органы власти в целях предупреждения аналогичных антимонопольных нарушений с их стороны; дополнения утвержденных карт комплаенс-рисков органов власти потенциальными рисками нарушений антимонопольного законодательства.
4.	Разработка рекомендуемой типовой документации о закупках товаров, работ, услуг для заказчиков Самарской области	По мере необходимости	Главным управлением организации торгов Самарской области на постоянной основе ведется деятельность по доработке и актуализации типовой документации о закупках товаров, работ, услуг для заказчиков Самарской области с учетом изменений законодательства о контрактной системе.
5.	Организация и проведение обучающих мероприятий для органов местного самоуправления муниципальных образований в Самарской области по вопросам развития конкуренции в Самарской области и соблюдения в своей деятельности требований антимонопольного законодательства	II и IV кварталы 2021 года	В 2021 году министерством были проведены два обучающих семинара по вопросам защиты и развития конкуренции в Самарской области. Подробная информация о проведенных мероприятиях представлена в разделе 2.2.1. настоящего Доклада.
6.	Проведение заседаний межведомственной рабочей группы по содействию развитию конкуренции при осуществлении процедур государственных и муниципальных закупок	Не реже 1 раза в квартал	В 2021 году Главным управлением организации торгов Самарской области было проведено 4 заседания межведомственной рабочей группы по содействию развитию конкуренции при осуществлении процедур государственных и муниципальных закупок. На заседаниях при участии

			<p>представителей государственной инспекции финансового контроля Самарской области, Управления Федеральной антимонопольной службы по Самарской области и иных заинтересованных ведомств рассматривались вопросы правоприменительной практики в сфере закупок, в том числе:</p> <ul style="list-style-type: none"> - ужесточения условий конкурсного обора операторов питания в детские организации в целях недопущения возникновения очагов острых кишечных инфекций; - утверждения Перечня требований к положению о закупке товаров, работ, услуг хозяйственных обществ более 50 процентов акций (долей) в уставных капиталах которых находятся в собственности Самарской области; - рассмотрения порядка закупки медицинских изделий; - доработки типовой документации по приобретению жилых помещений путем участия в долевом строительстве многоквартирного дома; - рассмотрения порядка изменений условий контракта при его исполнении.
7.	<p>Проведение методических семинаров для поставщиков и заказчиков Самарской области в рамках реализации положений законодательства о контрактной системе и законодательства о закупках товаров, работ, услуг отдельными видами юридических лиц</p>	<p>Не реже 1 раза в квартал</p>	<p>В 2021 году Главным управлением организации торгов Самарской области было проведено 47 обучающих мероприятий, в том числе:</p> <ul style="list-style-type: none"> - 38 мероприятий для заказчиков по Федеральному закону от 05.04.2013 № 44-ФЗ «О контрактной системе в сфере закупок товаров, работ, услуг для обеспечения государственных и муниципальных нужд»; - 5 мероприятий для заказчиков по Федеральному закону от 18.07.2011 № 223-ФЗ «О закупках товаров, работ, услуг отдельными видами юридических лиц»; - 4 мероприятия для поставщиков.

8.	<p>Взаимодействие на постоянной основе, в том числе путем проведения совместных рабочих совещаний по вопросам подготовки концессионных соглашений на территории Самарской области и внесения изменений (дополнений) в них. Определение ответственных лиц для оперативного взаимодействия по данному направлению.</p>	<p>В течение года</p>	<p>В 2021 году по вопросам подготовки концессионных соглашений министерством было проведено 2 совещания:</p> <ul style="list-style-type: none"> - в ноябре 2021 года – по вопросу взаимодействия Правительства Самарской области с Управлением Федеральной антимонопольной службы по Самарской области; - в декабре 2021 года – по вопросу подготовки обоснования для внесения изменений в концессионное соглашение от 13.09.2019 в отношении объектов централизованных систем холодного водоснабжения и водоотведения, отдельных объектов таких систем муниципального образования городской округ Самара. <p>При этом взаимодействие исполнителей сторон в ходе согласования изменений в концессионное соглашение осуществляется на постоянной основе, ответственные лица для оперативного взаимодействия определены.</p>
9.	<p>Подготовка информации о проблемных вопросах органов местного самоуправления при подготовке конкурсной документации на право заключения концессионного соглашения в сфере жилищно-коммунального хозяйства или рассмотрении предложений о заключении концессионного соглашения от лица, выступающего с инициативой заключения концессионного соглашения в соответствии со статьей 37 Федерального закона «О концессионных соглашениях», в том числе о положительной практике заключения концессионных соглашений</p>	<p>До 26 февраля 2021 года</p>	<p>Информация об имеющихся проблемах в подготовке конкурсной документации на право заключения концессионных соглашений в отношении объектов жилищно-коммунального комплекса или рассмотрении предложений о заключении концессионного соглашения от лица, выступающего с инициативой заключения концессионного соглашения в соответствии со статьей 37 Федерального закона «О концессионных соглашениях», а также реализации таких проектов была подготовлена министерством и направлена в адрес органов местного самоуправления в феврале отчетного года (исх. письмо от 01.02.2021 № 7-16/35).</p>

10.	<p>Направление методических разъяснений в органы местного самоуправления Самарской области по вопросам подготовки конкурсной документации на право заключения концессионного соглашения в сфере жилищно-коммунального хозяйства или и представления информации по проблем в подготовке конкурсной документации или рассмотрении предложений о заключении концессионного соглашения от лица, выступающего с инициативой заключения концессионного соглашения в соответствии со статьей 37 Федерального закона «О концессионных соглашениях»</p>	<p>До 26 февраля 2021 года</p>	<p>В целях исполнения норм действующего законодательства по передаче объектов жилищно-коммунального хозяйства в концессионное соглашение министерством была подготовлена и направлена в адрес органов местного самоуправления соответствующая методическая информация. При подготовке информации по ряду проблемных вопросов, поступивших от органов местного самоуправления, министерством были получены разъяснения министерства энергетики и жилищно-коммунального хозяйства Самарской области и Правового департамента Администрации Губернатора Самарской области.</p>
-----	--	--------------------------------	---

РАЗДЕЛ 8. Сведения о реализации муниципальных «дорожных карт» по содействию развитию конкуренции в городских округах и муниципальных районах Самарской области в 2021 году

В целях повышения эффективности деятельности по содействию развитию конкуренции в Самарской области уполномоченным органом совместно с органами местного самоуправления в 2020 году была проведена работа по разработке муниципальных «дорожных карт» по содействию развитию конкуренции во всех 37 городах и муниципальных районах Самарской области.

В отчетном году в регионе были подведены итоги реализации муниципальных «дорожных карт» по содействию развитию конкуренции в 2020 году, по результатам анализа которых на основе методических рекомендаций уполномоченного органа документы были актуализированы.

В рамках исполнения подпункта «б» пункта 2 Перечня поручений Президента Российской Федерации от 15.05.2018 № Пр-817ГС в декабре 2020 года уполномоченным органом совместно с органами местного самоуправления были подведены предварительные итоги реализации органами местного самоуправления муниципальных «дорожных карт» в 2021 году. Окончательные итоги реализации муниципальных документов будут подведены во втором квартале 2022 года.

По предварительным результатам исполнения муниципальных «дорожных карт» по содействию развитию конкуренции Самарской области может быть признана достаточно эффективной: в среднем по всем муниципальным образованиям процент достижения плановых значений ключевых показателей составил около 90%.

Подробная информация о разработанных муниципальных «дорожных картах» и результатах их реализации в 2021 году представлена на официальных сайтах органов местного самоуправления в сети Интернет (см. Приложение 3 к Докладу).

РАЗДЕЛ 9. Сведения о мерах поддержки субъектов малого и среднего предпринимательства в Самарской области в 2021 году

Сфера малого и среднего предпринимательства Самарской области в 2021 году продемонстрировала хорошие темпы роста: за прошедший год количество зарегистрированных субъектов малого и среднего предпринимательства увеличилось на 4,7% и составило 129,6 тыс. единиц (123,8 тыс. ед. в 2020 году).

По видам экономической деятельности субъекты малого и среднего предпринимательства Самарской области распределяются следующим образом: торговля – 36,8%, сфера услуг – 26,2%, транспорт – 10,3%, строительство – 10,7%, обрабатывающие производства – 6,7%, сельское хозяйство – 2,1%, прочие отрасли – 7,2%.

Численность занятых в сфере малого и среднего предпринимательства (по оценке) увеличилась на 12,7% и составила 598 тыс. человек; количество самозанятых возросло в 2,5 раза до 98,8 тыс. человек – это 8 место в Российской Федерации и 2 место в Приволжском федеральном округе.

Объем налоговых поступлений от ведения предпринимательской деятельности (УСН, ПСН, ЕНВД, ЕСХН, НПД, НДС от ИП) составил 13,74 млрд. рублей или 134,9% к аналогичному периоду 2020 года (+3,55 млрд. рублей). Налоговые поступления от налога на профессиональный доход достигли 232,8 млн. рублей.

Поддержка малого и среднего предпринимательства формируются на федеральном и региональном уровнях на постоянной основе по трем основным направлениям: финансовая, имущественная, нефинансовая (информационно-консультационная). Кроме того, в пиково - сложных ситуациях предлагаются экстренные меры поддержки.

В 2021 году был разработан и применен большой комплекс мер. Это, прежде всего, гранты на нерабочие дни, льготные кредиты на зарплату сотрудникам, временную отсрочку по налогам и рассрочку налоговых платежей, кредитные каникулы, льготы по арендной плате за муниципальную собственность, снижение страховых взносов.

Предприниматели региона в 2021 году активно пользовались федеральными инструментами поддержки: грантами и кредитами (гранты получили более 11,6 тыс. заявителей (организаций, индивидуальных предпринимателей и социально ориентированных некоммерческих организаций), в которых работает 63,8 тыс. человек, на сумму свыше 818 млн. рублей. Льготные кредиты выданы 664 организациям на общую сумму 2,4 млрд. рублей). Кроме того, предпринимателям было списано 8,5 млрд. рублей по итогам льготного кредитования 2020 года на сохранение занятости.

На региональном уровне был также принят ряд антикризисных мер поддержки. Одной из них стало снижение в три раза ставки по упрощенной системе налогообложения для 50 пострадавших отраслей, охватывающих более 300 видов деятельности. При этом в декабре 2021 были расширены

критерии для применения льготных ставок по налогу, в том числе действие дополнительной льготы распространены на вновь созданных в 2021 году субъектов малого и среднего предпринимательства. Действие закона распространяется на 33 тыс. субъектов малого и среднего предпринимательства, в которых занято 102 тыс. сотрудников.

Особо стоит отметить подход региона к переходу с ЕНВД на патентную систему налогообложения индивидуальных предпринимателей. Регион уже много лет, с 2014 года, не повышал стоимость патента, поэтому для тех, кто в 2021 году перешел с ЕНВД на патент, сумма платежа не только не выросла, но и во многих случаях стала значительно меньше. А в качестве дополнительной поддержки значительно расширен перечень видов экономической деятельности, увеличены площади торговых помещений и залов обслуживания посетителей объекта организации общественного питания (с 50 до 150 кв. м), при которых можно использовать патентную систему налогообложения. В настоящий момент патентную систему налогообложения применяют свыше 27 тыс. предпринимателей Самарской области.

Также представители малого и среднего бизнеса, включая самозанятых граждан, могли воспользоваться микрозаймом до 1 млн. рублей по максимально низкой ставке – 1% годовых. За прошлый год субъектам малого и среднего предпринимательства было предоставлено 76 поручительств на сумму 515,4 млн. руб., что позволило привлечь субъектам малого и среднего предпринимательства кредитов в размере 2,3 млн. руб. и 418 микрозаймов, на сумму 628 млн. руб.

Работа по поддержке бизнеса в рамках реализации национального проекта «Малое и среднее предпринимательство предусматривает комплекс мер (консультации, образовательные программы для начинающих и более опытных представителей бизнеса, продвижение проектов, получение доступа к финансированию и содействие при выходе на зарубежные рынки) на каждом этапе жизненного цикла развития бизнеса, которые очень востребованы представителями бизнес сообщества. Региональными мерами только в 2021 году воспользовались более 25 тыс. субъектов малого и среднего предпринимательства и самозанятых граждан.

Самозанятые наравне с предпринимателями могут пользоваться всем комплексом мер поддержки – от консультационных, образовательных услуг и продвижения до получения финансовой и имущественной поддержки.

Интересным продуктом для самозанятых региона стала онлайн-витрина для самозанятых, которая запущена в 2021 году, дает возможность сделать описание своего профиля и продвигать свою продукцию. На портале размещено более 300 проектов самозанятых граждан.

Поддержка социальных предприятий, деятельность которых направлена на решение важных социальных вопросов, является приоритетной для областного правительства и Губернатора Самарской области.

Для социальных предпринимателей предложена своя линейка мер

поддержки: микрозаймы под 1%, льготные ставки по УСН, специальные программы обучения. Впервые в 2021 году этой категории предпринимателей предоставлялись гранты до 500 тыс. рублей (30 грантов на сумму 13,9 млн. рублей). В этом году мы планируем продолжить предоставлять гранты, а также внедрять новые механизмы поддержки социального бизнеса.

В целях обеспечения комплексности оказания услуг субъектам малого и среднего предпринимательства министерством во всех городских округах созданы центры «Мой Бизнес». Региональный центр «Мой бизнес» расположен в областном центре.

На базе центров «Мой Бизнес» субъекты малого и среднего предпринимательства могут пройти обучение, по актуальным вопросам ведения предпринимательской деятельности, получить помощь в вопросах стандартизации, сертификации продукции, получения необходимых разрешений, патентов, обратиться за финансовой поддержкой, принять участие в выставочно-ярмарочных мероприятиях, а также получить поддержку по созданию сайтов и размещению продукции (услуги) на ведущих маркетплейсах. С учетом создания в Самарской области логистических хабов (Озон и Вайлдберис) услуга по размещению продукции Самарских производителей на маркетплейсах будет способствовать расширению рынков сбыта.

Количество получателей услуг в региональном центре «Мой бизнес» составило более 15 тыс. субъектов малого и среднего предпринимательства, физических лиц и самозанятых граждан. При поддержке регионального центра «Мой бизнес» зарегистрировано 600 новых субъектов малого и среднего предпринимательства.

Широкий спектр услуг предоставляется и экспортноориентированным субъектам малого и среднего предпринимательства: комплексные программы по развитию экспорта, поиск и подбор иностранного покупателя, сопровождение экспортного контракта, организация участия в международных выставках. При поддержке регионального экспортного центра заключено 73 экспортных контракта на общую сумму 57,6 млн. долларов США. (4,4 млрд. рублей).

В целях непрерывной информационной поддержки создан единый портал государственной поддержки бизнеса в регионе mybiz63.ru, чат в Telegram «Мойбизнес63_чат», а также в аккаунты в социальных сетях.

РАЗДЕЛ 10. Дополнительные комментарии со стороны Самарской области («обратная связь»)

Проконкурентная политика органов власти в Самарской области в 2021 году была сконцентрирована на активном содействии развитию конкуренции в регионе и совершенствованию системы антимонопольного комплаенса в органах власти.

В рамках деятельности по содействию развитию конкуренции, в том числе в рамках внедрения положений Стандарта, в отчетном году в регионе:

- была продолжена реализация «дорожной карты» по содействию развитию конкуренции в Самарской области на 2019 – 2022 годы, утвержденная распоряжением Губернатора Самарской области от 31.12.2019 № 587-р;

- был разработан и утвержден распоряжением Губернатора Самарской области от 30.12.2021 № 417-р План мероприятий («дорожная карта») по содействию развитию конкуренции в Самарской области на 2022 – 2025 годы;

- была проведена работа по актуализации муниципальных «дорожных карт» по содействию развитию конкуренции на территории городских округов и муниципальных районов Самарской области, разработанных на период до 2022 года, и продолжена их реализация;

- была продолжена реализация Плана мероприятий по реформированию государственных и унитарных предприятий, зарегистрированных на территории региона, на период до конца 2024 года;

- было проведено 4 заседания Совета при Губернаторе Самарской области по содействию развитию конкуренции в регионе, в рамках которых были заслушаны, в том числе, доклады профильных региональных министерств о развитии конкуренции в установленных сферах деятельности;

- была доработана методика рейтингования городских округов и муниципальных районов Самарской области по уровню содействия развитию конкуренции;

- была проведена работа по совершенствованию системы антимонопольного комплаенса на муниципальном уровне, в том числе в части профилактики нарушений антимонопольного законодательства со стороны органов местного самоуправления, связанных с передачей прав владения и/или пользования в отношении объектов тепло-, водоснабжения, водоотведения в нарушение установленного порядка.

В рамках дальнейшей деятельности по содействию развитию конкуренции в Самарской области на период до 2025 года запланировано:

- дальнейшее снижение доли государственного участия на конкурентных рынках региона и минимизацию числа административных барьеров ведения деятельности на них;

- дальнейшее сокращение количества государственных и унитарных предприятий, осуществляющих деятельность в регионе.

Перечень инвестиционных программ, реализуемых на рынках присутствия субъектов естественных монополий в Самарской области³⁹

№ п/п	Наименование организации	Вид деятельности	Факт 2020 года	Утверждено на 2021 год	Оценка факта 2021 года	Процент выполнения
1	ООО «Самарские коммунальные системы» на 2013 – 2019 годы	водоснабжение				
		водоотведение				
2	ООО «Самарские коммунальные системы» на 2019 – 2023 годы	водоснабжение	723,8	807,5	833,4	103,2
		водоотведение	540,0	711,5	733,3	103,1
3	ООО «АВТОГРАД-ВОДОКАНАЛ» на 2017 – 2023 годы	водоснабжение	103,3	72,7	77,8	107,0
		водоотведение	198,6	202,0	199,0	98,5
4	АО «ТЕВИС» на 2017 – 2023 годы	водоснабжение	85,4	106,8	46,0	43,1
		водоотведение	101,9	144,3	94,8	65,7
5	ООО «Волжские коммунальные системы» на 2019 - 2022 годы	водоснабжение	45,3	19,0	19,1	100,4
6	ООО «Волжские коммунальные системы» на 2019 - 2022 годы	водоотведение	46,2	58,0	60,1	103,6
7	МУП «Водоканал» Безенчукского района на 2018 - 2020 годы	водоснабжение	0,3			
8	МУП «Водоканалсервис» г.п. Безенчук на 2018 - 2020 годы	водоснабжение	0,3			
9	НМУП «Водоканал» г.Новокуйбышевск на 2021 – 2023 годы	водоснабжение		9,5	9,6	101,4
		водоотведение		6,8	5,5	80,5
10	ООО «Кинельская теплоэнергетическая компания» 2021 – 2029 годы	водоснабжение		4,4	4,1	93,1
		водоотведение		3,5	3,1	88,9
11	ЗАО «Энергетика и связь строительства» на 2017 – 2019 годы	теплоснабжение				
12	ЗАО «Энергетика и связь строительства» на 2020 – 2024 годы	теплоснабжение	4,0	4,5	5,2	115,9
13	АО «Теплоэнергокомпания» на 2016 – 2020 годы	теплоснабжение	5,1			
14	АО «ТЕВИС» на 2018 – 2024 годы	теплоснабжение	308,8	390,8	247,7	63,4
15	ООО «УК»ПРОМКОМСТРОЙ» на 2019 – 2023 годы	теплоснабжение	2,4	1,5	1,4	89,4
16	МУП «Теплообеспечение» на 2020 – 2022 годы	теплоснабжение	4,1	4,2	4,2	101,4
17	ООО «СамРЭК-Тепло Жигулевск» на 2020 – 2030 годы (котельные)	теплоснабжение	38,6	220,4	180,5	81,9
18	ООО «СамРЭК-Тепло Жигулевск» на 2020 – 2030 годы (сети)	теплоснабжение		1,1	1,1	100,0
19	ООО «СамРЭК-Эксплуатация» м.р. Волжский на 2021 – 2023 годы	теплоснабжение		0,5	0,5	100,0
20	ООО «СамРЭК-Эксплуатация» м.р. Кошкинский на 2021 – 2023 годы	теплоснабжение		0,2	0,2	100,0

³⁹ Представленные данные могут быть уточнены по итогам получения годовой отчетности от субъектов естественных монополий и её анализа

21	ООО «СамРЭК-Эксплуатация» м.р. Нефтегорский на 2021 – 2023 годы	теплоснабжение		0,0	0,0	100,0
22	ООО «СамРЭК-Эксплуатация» м.р. Похвистневский на 2021 – 2023 годы	теплоснабжение		0,2	0,2	100,0
23	ПАО «Г плюс» Самарский филиал	теплоснабжение	1 166,2	435,7	435,7	100,0
24	АО «ПТС»	теплоснабжение	1 379,3			
25	ООО «Энергобытослуживание»	электроснабжение	2,0	2,0	2,0	100,0
26	ЗАО «Самарская сетевая компания»	электроснабжение	4 529,5	3 963,3	3 963,3	100,0
27	ОАО «Оборонэнерго» филиал «Уральский»	электроснабжение	5,0	6,3	6,3	100,0
28	АО «ОРЭС Тольятти»	электроснабжение	134,4	73,7	73,7	100,0
29	ООО «Самарская Электросетевая Компания»	электроснабжение	32,7	6,1	6,1	100,0
30	ООО «Энерго-Центр»	электроснабжение	0,0	1,3	1,3	100,0
31	ООО «СамараСеть»	электроснабжение	0,0	11,6	0,0	0,0
32	Филиал ПАО «МРСК Волги» - «Самарские распределительные сети»	электроснабжение	2 589,4	2 325,2	2 325,2	100,0
33	ЗАО «Энергетика и связь строительства»	электроснабжение	138,0	142,9	142,9	100,0
34	Куйбышевская дирекция по энергообеспечению филиала ОАО «РЖД» Трансэнерго	электроснабжение	230,3	132,9	132,9	100,0
35	ООО «Газпром энерго»	электроснабжение	31,1	5,0	5,0	100,0
36	ООО «Стройэнерго»	электроснабжение		1,2	1,2	100,0
37	ООО «Средневожская газовая компания»	газоснабжение	196,6	258,2	258,2	100,0
38	ООО «Газпром газораспределение Самара»	газоснабжение	18,8	14,8	14,8	100,0
39	ОАО «Сызраньгаз»	газоснабжение	38,5	39,8	39,8	100,0
40	ООО "Компаньон-Самара" на 2019 – 2029 годы	ТКО	5,2	4,0	0,0	0,0
41	АО «Экотехнопарк «Зелененький» на 2019 – 2024 годы	ТКО	11,5	186,5	28,8	15,4
42	ООО «АТИЯ» на 2020 – 2024 годы	ТКО	0,0	941,5	3,5	0,4
43	ООО «РИКАСТ» на 2020 -2024 годы	ТКО	102,4	19,4	2,1	10,8
44	ООО «ЭкоРесурсПоволжье» на 2020 – 2023 годы (корректировка)	ТКО	92,3	172,1	180,5	104,9
45	АО «ЭКОЛОГИЯ» на 2019 – 2024 годы	ТКО	2,5	33,3	53,0	159,2
	Итого по водоснабжению		958,4	1 019,8	989,9	97,1
	Итого по водоотведению		886,7	1 126,1	1 095,8	97,3
	Итого по теплоснабжению		2 908,4	1 059,0	876,7	82,8
	Итого по электроснабжению		7 692,4	6 671,4	6 659,8	99,8
	Итого по газоснабжению		253,9	312,8	312,8	100,0
	Итого по ТКО		213,9	1 356,8	267,9	19,7
	Итого по отрасли		12 913,8	11 546,0	10 203,0	88,4

Приложение 2

Реестр осуществляющих деятельность на территории Самарской области хозяйствующих субъектов с долей регионального и муниципального участия 50 и более процентов (по состоянию на 01.01.2022)

№	Наименование хозяйствующего субъекта	Доля участия государства в субъекте, %	Наименование рынка присутствия хозяйствующего субъекта	Географические границы рынка	Рыночная доля хозяйствующего субъекта на рынке		Суммарный объем государственного финансирования субъекта, руб.
					в натуральном выражении, %	в стоимостном выражении, %	
1	Государственное унитарное предприятие Самарской области «Купинское»	100%	Смешанное сельское хозяйство	Самарская область	<5%	<5%	45 026 016
2	Государственное унитарное предприятие Самарской области «Экология»	100%	Сбор неопасных отходов	Самарская область	≥3%	<3%	0
3	Государственное казенное предприятие Самарской области «Агентство по содержанию автомобильных дорог общего пользования Самарской области»	100%	Деятельность по эксплуатации автомобильных дорог и автомагистралей	Самарская область	≈80%	≈80%	2 496 014 120,99
4	Государственное унитарное предприятие Самарской области «Самарский центр развития животноводства «Велес»	100%	Услуги в области животноводства	Самарская область	>90%	>90%	0
5	Государственное унитарное предприятие Самарской области «Самарская областная имущественная казна»	100%	Управление недвижимым имуществом за вознаграждение на договорной основе	Самарская область	<5%	<5%	0
6	Государственное унитарное предприятие Самарской области институт «ТеррНИИгражданпроект»	100%	Деятельность в области архитектуры	Самарская область	>20%	≈38,5%	0

7	Государственное унитарное предприятие Самарской области «Центр технической инвентаризации»	100%	Деятельность по учету и технической инвентаризации недвижимого имущества	Самарская область	≥20%	<20%	0
8	Государственное унитарное предприятие Самарской области «Центр утилизации медицинских отходов»	100%	Обработка и утилизация опасных отходов прочих, не включенных в другие группировки	Самарская область	≤20%	≤20%	0
9	Акционерное общество «Промышленные Парки»	100%	Аренда и управление собственным или арендованным нежилым недвижимым имуществом	Самарская область	100%	100%	16 291 267
10	Акционерное общество «Самарская региональная энергетическая корпорация»	100%	Строительство жилых и нежилых зданий	Самарская область	≥2%	≈2%	0
11	Акционерное общество «Корпорация развития Самарской области»	98,82%	Аренда и управление собственным или арендованным нежилым недвижимым имуществом	Самарская область	<2%	<2%	0
12	Акционерное общество «Самарская пригородная пассажирская компания»	51%	Перевозка пассажиров железнодорожным транспортом в пригородном сообщении	Самарская область	100%	100%	363 064 803
13	Акционерное общество Микрокредитная компания «Гарантийный фонд Самарской области»	100%	Предоставление прочих финансовых услуг, кроме услуг по страхованию и пенсионному обеспечению, не включенных в другие группировки	Самарская область	<5%	<5%	28 484 600
14	Акционерное общество «Центральная строительная лаборатория г. Тольятти»	100%	Деятельность в области архитектуры	Самарская область	≤1%	≤1%	0
15	Акционерное общество «Особая экономическая зона промышленно-производственного типа «Тольятти»	100%	Деятельность в области архитектуры	Самарская область	<5%	≈1%	1 783 640 000
16	АО «Порт Самара»	95,67	Добыча, реализация речного песка	Самарская область	≈12%	≈10%	0
17	Муниципальное предприятие «Благоустройство»	100%	Подметание улиц и уборка снега	Городской округ Самара	>35%	>35%	300 000 000

18	Муниципальное предприятие «Городская административно-техническая инспекция по благоустройству»	100%	Деятельность по предоставлению прочих вспомогательных услуг для бизнеса, не включенная в другие группировки	Городской округ Самара	<5%	≈5%	0
19	Муниципальное предприятие «Жиллидер»	100%	Сбор отходов	Городской округ Самара	≈25%	≥25%	0
20	Муниципальное предприятие «Инженерная служба»	100%	Передача пара и горячей воды (тепловой энергии)	Городской округ Самара	<15%	<15%	285 000 000
21	Муниципальное предприятие «Инженерные системы»	100%	Сбор и обработка сточных вод	Городской округ Самара	<15%	<10-15%	0
22	Муниципальное предприятие «Самарагорсвет»	100%	Передача электроэнергии и технологическое присоединение к распределительным электросетям	Городской округ Самара	<5%	<5%	318 457 000
23	Муниципальное предприятие «Самарская набережная»	100%	Аренда и управление собственным или арендованным нежилым недвижимым имуществом; благоустройство территории	Городской округ Самара	≈2%	≈2%	39 490 000
24	Муниципальное предприятие «Спецремстройзеленхоз»	100%	Деятельность по благоустройству ландшафта	Городской округ Самара	≤25%	≤25%	0
25	Муниципальное предприятие «Коммунально-бытовые услуги»	100%	Деятельность физкультурно-оздоровительная	Городской округ Самара	>20%	>20%	17 986 560
26	Муниципальное предприятие «Красноглинские бани»	100%	Деятельность физкультурно-оздоровительная	Городской округ Самара	<15%	<15%	3 208 800
27	Муниципальное предприятие «Спецкомбинат ритуальных услуг»	100%	Организация похорон и предоставление связанных с ними услуг	Городской округ Самара	≈90%	≈90%	16 549 900
28	Муниципальное предприятие «Единый информационно-расчетный центр»	100%	Денежное посредничество	Городской округ Самара	≤35%	≤35%	0
29	Муниципальное предприятие «Жилсервис»	100%	Управление недвижимым имуществом за вознаграждение или на договорной основе	Городской округ Самара	≤8%	≈8%	65 302 100

30	Муниципальное предприятие по эксплуатации, содержанию общежитий	100%	Управление эксплуатацией жилого фонда за вознаграждение или на договорной основе	Городской округ Самара	≤10%	≈10%	23 810 255
31	Муниципальное предприятие «Самараводоканал»	100%	Управление недвижимым имуществом, эксплуатация жилого и нежилого фонда за вознаграждение или на договорной основе	Городской округ Самара	≤5%	≈2%	4 984 700
32	Муниципальное предприятие «Универсалбыт»	100%	Управление эксплуатацией жилого фонда за вознаграждение или на договорной основе	Городской округ Самара	≤15%	≈13%	34 356 500
33	Муниципальное предприятие «Ремжилуниверсал»	100%	Сдача в аренду имущества	Городской округ Самара	<5%	<5%	0
34	Муниципальное предприятие «Пассажирский автомобильный транспорт»	100%	Сдача в аренду имущества	Городской округ Самара	<5%	<5%	195 549 856
35	Муниципальное предприятие «Самарский метрополитен»	100%	Деятельность метро по перевозке пассажиров	Городской округ Самара	100%	100%	624 697 708,45
36	Муниципальное предприятие «Трамвайно-троллейбусное управление»	100%	Деятельность трамвайного транспорта по регулярным внутригородским и пригородным пассажирским перевозкам	Городской округ Самара	100%	100%	994 019 080,1
37	Муниципальное предприятие «Архитектурно-планировочное бюро»	100%	Деятельность в области архитектуры, инженерных изысканий и предоставление технических консультаций в этих областях	Городской округ Самара	<1%	<1%	0
38	Муниципальное предприятие «Ярмарки Самары»	100%	Деятельность по организации сезонной торговли и ярмарок; деятельность кафе	Городской округ Самара	≤10-15%	≤10-15%	0
39	Акционерное общество рынок «Кунеевский»	100%	Аренда и управление собственным или арендованным нежилым недвижимым имуществом	Городской округ Тольятти	≥1%	≥1%	0
40	Муниципальное предприятие бытового обслуживания «Баня №1»	100%	Физкультурно-оздоровительная деятельность	Городской округ Тольятти	20%	≈1,9%	0

41	Муниципальное предприятие «Инвентаризатор»	100%	Деятельность по технической инвентаризации недвижимого имущества	Городской округ Тольятти	≥90%	≥90%	0
42	Муниципальное унитарное предприятие Пансионат «Звездный»	100%	Деятельность санаторно-курортных организаций	Городской округ Тольятти	≈43,8%	≥12%	81 280 005,95
43	Муниципальное предприятие «Управляющая компания №4»	100%	Управление эксплуатацией жилого фонда за вознаграждение или на договорной основе	Городской округ Тольятти	2,7%	<10%	0
44	Муниципальное предприятие «Спецкомбинат ритуальных услуг» городского округа Тольятти	100%	Организация похорон и представление связанных с ними услуг	Городской округ Тольятти	>30%	≈35,8%	0
45	Муниципальное предприятие «Тольяттинское пассажирское автотранспортное предприятие № 3»	100%	Деятельность автобусного транспорта по регулярным внутригородским и пригородным пассажирским перевозкам	Городской округ Тольятти	36,3%	37,7%	173 618 386,35
46	Муниципальное предприятие «Тольяттинское троллейбусное управление»	100%	Деятельность сухопутного пассажирского транспорта: внутригородские и пригородные перевозки пассажиров	Городской округ Тольятти	100%	100%	48 830 185,65
47	Акционерное общество «Производственное объединение коммунального хозяйства г.о. Тольятти»	100%	Производство электромонтажных работ	Городской округ Тольятти	46,6%	51,2%	0
48	Акционерное общество «Лифтэлектросервис»	50%	Ремонт машин и оборудования	Городской округ Тольятти	<10%	≈6,4%	0
49	Акционерное общество «Муниципальное управление жилищно-коммунального хозяйства»	100%	Управление эксплуатацией жилого фонда за вознаграждение или на договорной основе	Городской округ Тольятти	8,6%	≈1%	0
50	Открытое акционерное общество «ДК «Тольятти» им. Н.В. Абрамова	100%	Деятельность учреждений культуры и искусства	Городской округ Тольятти	>30%	≈42,3%	0

51	Муниципальное унитарное предприятие «Аптека «127»	100%	Розничная торговля лекарственными средствами	Городской округ Жигулевск	2,6%	<10%	0
52	Муниципальное унитарное предприятие «Ресурсоснабжение»	100%	Забор, очистка и распределение воды	Городской округ Жигулевск	50%	0,17%	0
53	Муниципальное унитарное предприятие «Теплоснабжение»	100%	Деятельность физкультурно-оздоровительная	Городской округ Жигулевск	10%	≥10%	0
54	Муниципальное унитарное предприятие «Школьное питание»	100%	Деятельность предприятий общественного питания по прочим видам организации питания	Городской округ Жигулевск	1,6%	≥1,6%	27 611 416
55	Муниципальное унитарное предприятие «Алексеевский комбинат коммунальных предприятий и благоустройства»	100%	Физкультурно-оздоровительная деятельность	Городской округ Кинель	≥1%	≥1%	0
			Управление эксплуатацией жилого фонда		≈1%	≈1%	
56	Муниципальное унитарное предприятие «Кинельский центр недвижимости»	100%	Деятельность в области архитектуры, инженерных изысканий и предоставление технических консультаций в этих областях	Городской округ Кинель	≈1%	≈7%	0
57	Новокуйбышевское муниципальное унитарное предприятие «Водоканал»	100%	Распределение воды для питьевых и промышленных нужд	Городской округ Новокуйбышевск	≥80%	≥80%	7 131 800,87
58	Новокуйбышевское муниципальное предприятие «Пассажирское транспортное предприятие»	100%	Деятельность сухопутного пассажирского транспорта: внутригородские и пригородные перевозки пассажиров	Городской округ Новокуйбышевск	>10%	>10%	175 289 955,24
59	Новокуйбышевское муниципальное унитарное предприятие «Фабрика школьного питания»	100%	Деятельность предприятий общественного питания по прочим видам организации питания	Городской округ Новокуйбышевск	≤35%	≤30%	0
60	Новокуйбышевское муниципальное унитарное предприятие «Ритуал»	100%	Ритуальные услуги	Городской округ Новокуйбышевск	≥45%	≥45%	0

61	Общество с ограниченной ответственностью «Банно-оздоровительный комплекс»	100%	Физкультурно-оздоровительная деятельность	Городской округ Новокуйбышевск	≤80%	≤80%	1 833 204
62	Новокуйбышевское муниципальное предприятие «Архитектурно-планировочное бюро»	100%	Деятельность в области архитектуры	Городской округ Новокуйбышевск	≈1%	≈1%	0
63	Новокуйбышевское муниципальное предприятие «Городские электрические сети»	100%	Аренда тепловых и электрических сетей; передача тепловой энергии	Городской округ Новокуйбышевск	≥35%	≥35%	0
64	Общество с ограниченной ответственностью «Центр содействия экологической безопасности»	100%	Услуги санитарно-эпидемиологические	Городской округ Новокуйбышевск	≥35%	≥35%	0
65	Общество с ограниченной ответственностью «Интерактивные сети»	100%	Деятельность в области связи на базе проводных технологий	Городской округ Новокуйбышевск	≈1%	≈1%	0
66	Акционерное общество «Экология»	100%	Обработка и утилизация отходов	Городской округ Новокуйбышевск	≥50%	≥50%	0
67	Открытое акционерное общество «Горлифт»	100%	Услуги по обслуживанию и ремонту лифтового оборудования	Городской округ Новокуйбышевск	>20%	>20%	0
68	Открытое акционерное общество «Информационно-расчетный центр»	100%	Управление эксплуатацией жилого фонда	Городской округ Новокуйбышевск	<5%	<5%	1 000 000
69	Акционерное общество «Ремонтно-эксплуатационное управление № 4»	100%	Управление недвижимым имуществом за вознаграждение или на договорной основе	Городской округ Новокуйбышевск	<5%	<5%	0
70	Общество с ограниченной ответственностью Салон «Локон»	100%	Предоставление услуг парикмахерскими и салонами красоты	Городской округ Новокуйбышевск	<10%	<10%	0
71	Акционерное общество «МИРС»	100%	Деятельность в области связи на базе проводных технологий	Городской округ Новокуйбышевск	≈30%	≈30%	949 693,73
72	Акционерное общество «Новокуйбышевские очистные сооружения»	100%	Сбор и обработка сточных вод	Городской округ Новокуйбышевск	100%	100%	0

73	Акционерное общество «Новокуйбышевское телевидение»	97,708%	Деятельность в области телевизионного вещания	Городской округ Новокуйбышевск	≥90%	≥90%	0
74	Муниципальное унитарное предприятие «Издательство «Рабочая трибуна»	100%	Издание газет	Городской округ Отрадный	50%	50%	3 470 000
75	Муниципальное унитарное предприятие «АрхПроект» г. Отрадного	100%	Деятельность в области инженерных изысканий, инженерно-технического проектирования, управления проектами строительства, выполнения строительного контроля и авторского надзора, предоставление технических консультаций в этих областях	Городской округ Отрадный	68%	68%	0
76	Муниципальное унитарное предприятие «Быт-Сервис»	100%	Эксплуатация и содержание специализированного жилищного фонда (общежитий)	Городской округ Отрадный	≥10%	≥10%	2 339 150 8 983 000
77	Муниципальное унитарное предприятие «Отраденский рынок»	100%	Сдача в наем торговых мест Деятельность автостоянки	Городской округ Отрадный	78% 11%	77% 13%	0
78	Муниципальное унитарное предприятие «Комбинат бытовых услуг»	100%	Деятельность физкультурно-оздоровительная (деятельность бань и душевых)	Городской округ Сызрань	≥70%	≥70%	12 307 200,0
79	Муниципальное унитарное предприятие «ГУК»	100%	Управление эксплуатацией жилого фонда за вознаграждение или на договорной основе	Городской округ Сызрань	≥10%	≥10%	24 763 800,0
80	Муниципальное унитарное предприятие «СПАТП»	100%	Деятельность сухопутного пассажирского транспорта: внутригородские и пригородные перевозки пассажиров	Городской округ Сызрань	≥15%	≥15%	30 005 500,0
81	Муниципальное унитарное предприятие «Бюро ритуальных услуг»	100%	Организация похорон и предоставление связанных с ними услуг	Городской округ Октябрьск	27,7%	27,7%	0
82	Муниципальное унитарное предприятие городского округа Октябрьск Самарской области «Жилищное управление»	100%	Управление недвижимым имуществом за вознаграждение или на договорной основе; забор, очистка и распределение воды; сбор и обработка сточных вод	Городской округ Октябрьск	100%	100%	0

83	Фонд поддержки предпринимательства городского округа Октябрьск	100%	Предоставление займов и прочих видов кредита	Городской округ Октябрьск	100%	100%	170 200,0
84	Муниципальное унитарное предприятие водопроводно-канализационного хозяйства г.о. Похвистнево	100%	Водоснабжение, водоотведение	Городской округ Похвистнево	96,7%	96,3%	0
85	Акционерное общество «Информационно-издательский центр»	100%	Издательская и полиграфическая деятельность	Городской округ Похвистнево	100%	100%	5 098 800
86	Акционерное общество «Похвистневоэнерго»	100%	Теплоснабжение, водоснабжение	Городской округ Похвистнево	95,0%	95,0%	0
87	Муниципальное унитарное предприятие «ГаЖКХ»	100%	Управление многоквартирными домами	Городской округ Похвистнево	0,3%	0,3%	0
88	Общество с ограниченной ответственностью «Водоканал»	99,7%	Забор, очистка и распределение воды; сбор и обработка сточных вод	Городской округ Чапаевск	≥75%	≥75%	0
89	Акционерное общество «Теплоэнергокомпания»	97,99%	Производство и передача тепловой энергии	Городской округ Чапаевск	≥70%	>90%	0
90	Общество с ограниченной ответственностью «Городской расчетный центр»	100%	Деятельность по приему платежей физических лиц платежными агентами	Городской округ Чапаевск	100%	100%	0
91	Общество с ограниченной ответственностью «Чапаевсктранссервис»	100%	Деятельность по перевозкам пассажиров и/или иных лиц автобусами	Городской округ Чапаевск	46%	46%	0
92	Муниципальное унитарное предприятие «Ритуал»	100%	Организация похорон и предоставление связанных с ними услуг	Городской округ Чапаевск	20%	≥20%	0
93	Муниципальное унитарное предприятие «Нептун»	100%	Физкультурно-оздоровительная деятельность	Городской округ Чапаевск	100%	100%	0
94	Муниципальное унитарное предприятие «Вывоз и захоронение отходов»	100%	Уборка территории аналогичная деятельность	Городской округ Чапаевск	100%	100%	0
95	Муниципальное унитарное предприятие «Жилищно-коммунальная служба муниципального района Алексеевский Самарской области»	100%	Теплоснабжение	Муниципальный район Алексеевский	100%	100%	1 931 000

96	Муниципальное унитарное предприятие «Водоканал»	100%	Забор, очистка и распределение воды	Муниципальный район Безенчукский	100%	100%	0
			Сбор и обработка сточных вод	пгт. Безенчук м.р. Безенчукский	100%	100%	
97	Муниципальное унитарное предприятие ЖКХ «Безенчук»	100%	Вывоз жидких бытовых отходов; вывоз ТКО; жилой фонд; найм жилья	пгт. Безенчук м.р. Безенчукский	100%	100%	0
98	Муниципальное унитарное предприятие «Водоканалсервис»	100%	Вывоз жидких бытовых отходов; вода; канализация	Муниципальный район Безенчукский	100%	100%	0
99	Муниципальное унитарное предприятие редакция газеты «Сельский труженик»	100%	Издание газеты	Муниципальный район Безенчукский	100%	100%	0
100	Общество с ограниченной ответственностью «Волжское»	100%	Деятельность ботанических садов, заповедников	Муниципальный район Безенчукский	100%	100%	0
101	Муниципальное унитарное предприятие «Производственное объединение жилищно-коммунального хозяйства»	100%	Производство, передача и распределение пара и горячей воды	Муниципальный район Большеглушицкий	≈50%	≈50%	8 200 303
102	Муниципальное унитарное предприятие «Кадастровое бюро»	100%	Геодезия и картография	Муниципальный район Большечерниговский	100%	100%	0
103	Муниципальное унитарное предприятие «Теплоэнергосеть»	100%	Производство, передача и распределение пара и горячей воды	Муниципальный район Большечерниговский	70%	70%	905 000
104	Муниципальное унитарное предприятие «Большечерниговская эксплуатационная служба»	100%	Управление эксплуатацией нежилого фонда	Муниципальный район Большечерниговский	100%	100%	0
105	Муниципальное унитарное предприятие «Большечерниговское»	100%	Предоставление прочих услуг	Муниципальный район Большечерниговский	25%	19%	0
			Водоочистка	Муниципальный район Большечерниговский	74%	27%	
			Электрооборудование	Муниципальный район Большечерниговский	41%	22%	
			Инженерные сети	Муниципальный район Большечерниговский	24%	13%	
			Обслуживание пожарных систем	Муниципальный район Большечерниговский	99%	48%	

106	Муниципальное унитарное предприятие редакция газеты «Красное знамя»	Более 50%	Издание газет	Муниципальный район Богатовский	100%	100%	0
107	Муниципальное унитарное предприятие «Администратор ярмарок»	Более 50%	Деятельность в области фотографии	Муниципальный район Богатовский	100%	100%	0
108	Муниципальное унитарное предприятие «Богатовский транспорт»	Более 50%	Деятельность автомобильного (автобусного) пассажирского транспорта, подчиняющегося расписанию	Муниципальный район Богатовский	100%	100%	0
109	Муниципальное унитарное предприятие «Аптека №147»	Более 50%	Изготовление лекарственных препаратов	Муниципальный район Богатовский	100%	100%	0
110	Муниципальное унитарное предприятие «Вода»	100%	Холодное водоснабжение	с.п. Новый Кутулук м.р. Борский	5,1%	5,5%	0
111	Муниципальное унитарное предприятие «Тепло»	100%	Теплоснабжение	с.п. Борское, с.п. Новоборское, с.п. Петровка м.р. Борский	100%	100%	0
112	Муниципальное унитарное предприятие «Пульс»	100%	Деятельность в области радиовещания и телевидения; создание и трансляция телепередач	Муниципальный район Борский	100%	100%	0
113	Муниципальное унитарное предприятие «Борские известия»	100%	Выпуск газеты, производство бланочной продукции	Муниципальный район Борский	100%	100%	0
114	Муниципальное унитарное предприятие «Рынок Борский»	100%	Организация ярмарок; сдача в аренду торговых мест	с. Борское м.р. Борский	100%	100%	0
115	Муниципальное унитарное предприятие «Комбинат бытового обслуживания»	100%	Ритуальные услуги, бытовые услуги	Муниципальный район Борский	10%	10%	0
116	Муниципальное унитарное предприятие «Борский районный земельный кадастр»	100%	Кадастровые и геодезические работы, оценка	Муниципальный район Борский	20%	49%	0

117	Муниципальное унитарное предприятие «Аптека № 145»	100%	Торговля розничная лекарственными средствами	Муниципальный район Борский	16%	20%	0
118	Муниципальное унитарное предприятие «Управление ЖКХ»	100%	Холодное водоснабжение	5 сельских поселений м.р. Борский	94,9%	94,5%	0
119	Муниципальное унитарное предприятие «Редакция газеты «Волжская Новь»	100%	Издание газет; предоставление печатной площади в газете	Муниципальный район Волжский	100%	100%	0
120	Муниципальное унитарное сельскохозяйственное производственное предприятие «Первомайский»	100%	Растениеводство	Муниципальный район Волжский	≥10%	≥10%	0
121	Муниципальное унитарное предприятие «Аптека № 105»	100%	Торговля розничная лекарственными средствами	Муниципальный район Волжский	<10%	<10%	0
122	Муниципальное унитарное предприятие «Тепло Волжского района»	100%	Производство и передача тепловой энергии	с. Курумоч м.р. Волжский	100%	100%	0
123	Муниципальное унитарное предприятие «Теплообеспечение»	100%	Производство и передача тепловой энергии	3 сельских поселения м.р. Волжский	≥50%	≈39,5%	0
124	Муниципальное унитарное предприятие «Волжские тепловые сети»	100%	Теплоснабжение	Муниципальный район Волжский	≥15%	≈13%	0
125	Муниципальное унитарное предприятие «Волжское жилищно-коммунальное хозяйство»	100%	Производство и передача тепловой энергии	Муниципальный район Волжский	≥8%	≈8%	0
126	Муниципальное унитарное предприятие «Смышляевское»	100%	Холодное водоснабжение; водоотведение	г.п. Смышляевское м.р. Волжский	100%	100%	0
127	Муниципальное унитарное предприятие «Воскресенское»	100%	Холодное водоснабжение; водоотведение	с.п. Воскресенка м.р. Волжский	100%	100%	1 000 000

128	Муниципальное унитарное предприятие «Петра Дубрава»	100%	Водоснабжение; водоотведение	п.г.п. Петра Дубрава м.р. Волжский	100%	100%	0
129	Муниципальное унитарное предприятие «Рождествено»	100%	Распределение воды для питьевых и промышленных нужд	Муниципальный район Волжский	100%	100%	0
130	Муниципальное унитарное предприятие «Жилищно-коммунальное хозяйство»	100%	Водоснабжение; водоотведение	с.п. Курумоч м.р. Волжский	100%	100%	0
131	Муниципальное унитарное предприятие «Подстепновка»	100%	Водоснабжение; водоотведение	3 сельских поселений м.р. Волжский	100%	100%	0
132	Муниципальное унитарное предприятие «Суховязовское»	100%	Водоснабжение	с.п. Сухая Вязовка м.р. Волжский	92,7%	96,9%	0
133	Муниципальное унитарное предприятие «Жилищно-коммунальное хозяйство»	100%	Водоснабжение	с.п. Дубовый умет м.р. Волжский	100%	100%	0
134	Муниципальное унитарное предприятие «Волга»	100%	Водоснабжение; водоотведение	с.п. Лопатино м.р. Волжский	100%	100%	0
135	Муниципальное унитарное предприятие «Юбилейный»	100%	Водоснабжение; водоотведение; теплообеспечение	3 сельских поселений м.р. Волжский	100%	100%	0
136	Муниципальное унитарное предприятие «Каскад»	100%	Водоотведение	п.г.т. Стройкерамика м.р. Волжский	100%	100%	0
137	Муниципальное унитарное предприятие «Подъем-Михайловское ЖКХ»	100%	Холодное водоснабжение	с.п. Подъем-Михайловка м.р. Волжский	100%	100%	0
138	Муниципальное унитарное предприятие «Жилкомхоз»	100%	Водоснабжение	Муниципальный район Елховский	100%	100%	3 319 009,02

139	Муниципальное унитарное предприятие «Служба единого заказчика администрации муниципального района Исаклинский»	100%	Транспортные услуги	Муниципальный район Исаклинский	100%	100%	0
140	Муниципальное унитарное предприятие «КомХоз»	100%	Обеспечение работоспособности тепловых сетей	Муниципальный район Камышлинский	100%	100%	0
141	Муниципальное унитарное предприятие жилищно-коммунального хозяйства «Исток»	100%	Забор, очистка и распределение воды	с.п. Новое Усманово м.р. Камышлинский	76%	76%	0
142	Муниципальное унитарное предприятие «Аптека 120»	100%	Розничная торговля лекарственными средствами	Муниципальный район Камышлинский	≥30%	≥30%	0
143	Муниципальное унитарное предприятие «Агропромснаб»	100%	Деятельность автобусного транспорта по регулярным внутригородским и пригородным пассажирским перевозкам	Муниципальный район Клявлинский	100%	100%	5 397 308,0
144	Муниципальное предприятие «Производственное объединение ЖКХ Клявлинского района»	100%	Производство тепловой энергии котельными; удаление и обработка сточных вод; откачка и вывоз, прием и очистка жидких бытовых отходов; оказание услуг по транспортированию твердых коммунальных отходов	Муниципальный район Клявлинский	100%	100%	0
145	Муниципальное предприятие «Сервис»	100%	Распределение воды для питьевых и промышленных нужд	Муниципальный район Клявлинский	100%	100%	1 616 161,62
146	Муниципальное унитарное предприятие жилищно-коммунального хозяйства «Малышевка»	100%	Оказание жилищно-коммунальных услуг	Муниципальный район Кинельский	7,1%	6,5%	0

147	Муниципальное унитарное предприятие «Редакция газеты «Трудовая жизнь»	100%	Издание газет в печатном виде, полиграфическая продукция	Муниципальный район Кинель-Черкасский	100%	100%	0
148	Муниципальное унитарное предприятие «ТРК «ТВ-10»	100%	Деятельность в области телевидения	Муниципальный район Кинель-Черкасский	100%	100%	0
149	Муниципальное унитарное предприятие «Кротовка»	100%	Забор, очистка и распределение воды	с.п. Кротовка м.р. Кинель-Черкасский	80%	80%	159 859,32
			Сбор и обработка сточных вод		100%	100%	0
			Деятельность по благоустройству		100%	100%	1 500 000,0
			Производство пара и горячей воды (тепловой энергии) котельными		2,5%	2,5%	2 178 565,1
150	Муниципальное предприятие «ПОЖКХ»	100%	Водоснабжение	с.п. Кошки м.р. Кошкинский	79,37%	91,08%	0
			Водоотведение		100%	100%	
151	Муниципальное унитарное предприятие «Надежда»	100%	Водоснабжение	с.п. Надеждино м.р. Кошкинский	20,62%	8,92%	0
152	Муниципальное унитарное предприятие «Теплосеть»	100%	Теплоснабжение	с.п. Кошки м.р. Кошкинский	89,16%	89,57%	0
153	Муниципальное унитарное предприятие «Теплоснабжение»	100%	Производство и распределение воды и горячего пара котельными	Муниципальный район Красноармейский	100%	100%	0
154	Муниципальное унитарное предприятие «Водоснабжение»	100%	Забор и очистка воды и промышленных нужд	Муниципальный район Красноармейский	100%	100%	0
155	Муниципальное унитарное предприятие «Волжское жилищно-коммунальное хозяйство»	100%	Холодное водоснабжение	г.п. Волжский м.р. Красноярский	72%	72%	0
			Водоотведение		75%	75%	
156	Муниципальное унитарное предприятие «Жилкомсервис»	100%	Холодное водоснабжение	г.п. Новосемейкино м.р. Красноярский	70%	70%	350 000
			Водоотведение		88%	88%	

157	Муниципальное унитарное предприятие «Коммунальник»	100%	Холодное водоснабжение	с.п. Новый Буян, с.п. Старая Бинарадка м.р. Красноярский	100%	100%	650 000
			Водоотведение		100%	100%	
158	Муниципальное унитарное предприятие «Красноярское жилищно-коммунальное хозяйство»	100%	Холодное водоснабжение	с.п. Красный Яр, с.п. Хилково Красноярский	100%	100%	5 260 000
			Водоотведение		100%	100%	
159	Муниципальное унитарное предприятие «Мирненское жилищно-коммунальное хозяйство»	100%	Холодное водоснабжение	г.п. Мирный, с.п. Светлое поле м.р. Красноярский	100%	100%	0
			Водоотведение		100%	100%	
160	Муниципальное унитарное предприятие ЖКХ «Утевское»	100%	Производство пара и горячей воды	Муниципальный район Нефтегорский	7,9%	9,1%	69 685 213,32
161	Муниципальное унитарное предприятие «Уютный дом»	100%	Распределение воды для питьевых и промышленных нужд	Муниципальный район Нефтегорский	8,6%	12,5%	7 000 000
			Управление эксплуатацией жилого фонда за вознаграждение или на договорной основе		90,9%	94,5%	
162	Акционерное общество «ВОДОКАНАЛ»	50%	Забор, очистка и распределение воды	Муниципальный район Нефтегорский	91,4%	87,5%	0
163	Муниципальное унитарное предприятие «ЖКХ»	100%	Сбор и обработка сточных вод	Муниципальный район Пестравский	100%	100%	11 873 010
			Управление эксплуатацией жилого фонда за вознаграждение или на договорной основе; оказание жилищно-коммунальных услуг; водоснабжение, водоотведение, теплоснабжение		100%	100%	
164	Муниципальное унитарное предприятие «Пестравкаавтотранс»	100%	Пассажирские перевозки	Муниципальный район Пестравский	100%	100%	7 302 370

165	Муниципальное унитарное предприятие «Комжилсервис»	100%	Содержание жилья; сбор и обработка сточных вод	Муниципальный район Пестравский	100%	100%	490 000
166	Муниципальное унитарное производственное предприятие жилищно-коммунального хозяйства Похвистневского района	100%	Теплоснабжение, водоснабжение, водоотведение	Муниципальный район Похвистневский	100%	100%	0
167	Муниципальное унитарное автотранспортное предприятие Похвистневского района	100%	Деятельность автобусного транспорта по регулярным внутригородским и пригородным пассажирским перевозкам	Муниципальный район Похвистневский	100%	100%	7 759 300
168	Муниципальное унитарное предприятие «Вода-16»	100%	Водоснабжение; водоотведение	с.п. Ильмень, Новоспасский, Приволжье, Давыдовка, Заволжье, Спасское м.р. Приволжский	100%	100%	4 000 000
169	Муниципальное унитарное предприятие «Приволжское ПАП»	100%	Деятельность автобусного транспорта по регулярным внутригородским и пригородным пассажирским перевозкам	Муниципальный район Приволжский	100%	100%	4 886 000
170	Муниципальное унитарное предприятие сельского поселения Обшаровка муниципального района Приволжский Самарской области «Обшаровский водоканал»	100%	Водоснабжение; водоотведение	с. п. Обшаровка муниципального района Приволжский	100%	100%	2 952 000
171	Муниципальное унитарное предприятие «Сергиевское полиграфическое предприятие»	100%	Издательско-полиграфическая деятельность	Муниципальный район Сергиевский	≤46%	≤46%	0
172	Открытое акционерное общество «Фармация»	100%	Розничная торговля лекарственными препаратами, изготовление лекарственных средств	Муниципальный район Сергиевский	<10%	<10%	0

173	Муниципальное унитарное предприятие «ЖКХ муниципального района Сергиевский» Самарской области	100%	Физкультурно-оздоровительная деятельность	Муниципальный район Сергиевский	100%	100%	5 996 363,56
174	Муниципальное унитарное предприятие «Сергиевская телерадиокомпания «Радуга-3»	100%	Деятельность в области телевидения	Муниципальный район Сергиевский	100%	100%	0
175	Муниципальное предприятие Муниципальный район «СтавропольРесурСервис»	100%	Издание газет в печатном виде	Муниципальный район Ставропольский	≤53,5%	≤53,5%	0
			Теплоснабжение		80%	≈80%	
			Водоснабжение		62%	≤66%	
			Водоотведение		28%	≤28%	
176	Муниципальное унитарное предприятие «Редакция Ставропольской районной газеты «Ставрополь-на-Волге»	100%	Издание газет	Муниципальный район Ставропольский	100%	100%	2 200 000
177	Муниципальное унитарное предприятие муниципального района Ставропольский «Ставропольская архитектура»	100%	Топогеодезические, кадастровые работы	Муниципальный район Ставропольский	15%	≥15%	0
178	Муниципальное унитарное предприятие сельского поселения Подстепки муниципального района Ставропольский «Водоканал Подстепки»	100%	Водоснабжение, водоотведение	с.п. Подстепки муниципального района Ставропольский	100%	100%	0
179	Муниципальное унитарное предприятие «Жилищно-коммунальное хозяйство Тимофеевское»	100%	Водоснабжение	с.п. Тимофеевка м.р. Ставропольский	100%	100%	0
180	Муниципальное унитарное предприятие жилищно-коммунального хозяйства «Коммунальщик»	100%	Холодное водоснабжение	С.п. Луначарский м.р. Ставропольский	100%	100%	0
			Водоотведение		100%	100%	
181	Муниципальное унитарное предприятие «Ягодное»	100%	Водоснабжение	ЖК «Ладья благополучия», ЖК «Крымский квартал» с.п. Ягодное м.р. Ставропольский	100%	100%	0

182	Муниципальное унитарное предприятие «Балашейское ЖКХ»	100%	Теплоснабжение	г.п. Балашейка м.р. Сызранский	30%	30%	0
			Водоснабжение		30%	30%	
			Водоотведение		30%	30%	
183	Муниципальное унитарное предприятие «Тепло»	100%	Теплоснабжение	Муниципальный район Хворостянский	100%	100%	9 222 010
184	Муниципальное унитарное предприятие «Уют»	100%	Внутрирайонные пассажирские перевозки	Муниципальный район Хворостянский	100%	100%	2 951 000
185	Муниципальное унитарное предприятие «Родник»	100%	Холодное водоснабжение	с.п. Девлезеркино м.р. Челно-Вершинский	100%	100%	417 794,49
186	Муниципальное унитарное предприятие «Водолей»	100%	Холодное водоснабжение	с.п. Каменный брод м.р. Челно-Вершинский	100%	100%	200 000,0
187	Муниципальное унитарное предприятие «Родник»	100%	Холодное водоснабжение	с.п. Краснаяриха м.р. Челно-Вершинский	100%	100%	407 521,0
188	Муниципальное унитарное предприятие «Меркурий»	100%	Холодное водоснабжение	с.п. Красный строитель м.р. Челно-Вершинский	100%	100%	1 572 183,0
189	Муниципальное унитарное предприятие «Исток»	100%	Холодное водоснабжение	с.п. Новое Аделяково м.р. Челно-Вершинский	100%	100%	58,53
190	Муниципальное унитарное предприятие «Старт»	100%	Холодное водоснабжение	с.п. Озерки м.р. Челно-Вершинский	100%	100%	0
191	Муниципальное унитарное предприятие «Водолей»	100%	Холодное водоснабжение	с.п. Токмакла м.р. Челно-Вершинский	100%	100%	0
192	Муниципальное унитарное предприятие «Челно-Вершинское ПОЖКХ»	100%	Холодное водоснабжение; водоотведение; теплоснабжение	с.п. Челно-Вершины м.р. Челно-Вершинский	100%	100%	0

193	Муниципальное унитарное предприятие «Акчал»	100%	Холодное водоснабжение	с.п. Чувашское Урметьево м.р. Челно-Вершинский	100%	100%	0
194	Муниципальное унитарное предприятие «Исток»	100%	Холодное водоснабжение	с.п. Эштебенькино м.р. Челно-Вершинский	100%	100%	19 902,37
195	Муниципальное унитарное предприятие «Челно-Вершинская типография»	100%	Прочие виды полиграфической деятельности	Муниципальный район Челно-Вершинский	100%	100%	0
196	Муниципальное унитарное предприятие «Аптека № 116»	100%	Торговля розничная лекарственными средствами в специализированных магазинах (аптеках)	Муниципальный район Челно-Вершинский	100%	100%	240 000,0
197	Муниципальное пассажирское автотранспортное предприятие Челно-Вершинского района	100%	Регулярные перевозки пассажиров автобусами в междугородном сообщении	Муниципальный район Челно-Вершинский	100%	100%	0
198	Муниципальное предприятие «Производственное объединение жилищно-коммунального хозяйства»	100%	Производство пара и горячей воды (тепловой энергии) котельными	Муниципальный район Шенталинский	100%	100%	0
199	Муниципальное унитарное предприятие «Служба Заказчика»	100%	Деятельность в области архитектуры; деятельность, связанная с инженерно-техническим проектированием, управлением проектами строительства, выполнением строительного контроля и авторского надзора, разработка проектов тепло-, водо-, газоснабжения	Муниципальный район Шенталинский	≈70%	≈50%	0
200	Муниципальное унитарное предприятие «Землемер»	100%	Деятельность геодезическая и картографическая	Муниципальный район Шенталинский	≈80%	≈80%	0

201	Муниципальное унитарное предприятие «Благоустройство» администрации сельского поселения Шентала	100%	Очистка и прочая уборка общественных территорий, прочие услуги	м.п. Шентала муниципального района Шенталинский	100%	100%	0
202	Муниципальное унитарное предприятие «ЖКХ-Старая Шентала» с.п. Старая Шентала	100%	Сбор, очистка и распределение воды	с.п. Старая Шентала м.р. Шенталинский	100%	100%	0
203	Муниципальное унитарное предприятие «ЖКХ-Денискино» с.п. Денискино	100%	Сбор, очистка и распределение воды	с.п. Денискино м.р. Шенталинский	100%	100%	0
204	Муниципальное унитарное предприятие «ЖКХ-Васильевка» с.п. Васильевка	100%	Сбор, очистка и распределение воды	с.п. Васильевка м.р. Шенталинский	100%	100%	0
205	Муниципальное унитарное предприятие «ЖКХ-Туарма» сельского поселения Туарма	100%	Сбор, очистка и распределение воды	с.п. Туарма м.р. Шенталинский	100%	100%	0
206	Муниципальное унитарное предприятие «ЖКХ-Каменка» сельского поселения Каменка	100%	Сбор, очистка и распределение воды	с.п. Каменка м.р. Шенталинский	100%	100%	0
207	Муниципальное унитарное предприятие «ЖКХ-Салейкино» с.п. Салейкино	100%	Сбор, очистка и распределение воды	с.п. Салейкино м.р. Шенталинский	100%	100%	0
208	Муниципальное унитарное предприятие «ЖКХ-Артюшкино» с.п. Артюшкино	100%	Сбор, очистка и распределение воды	с.п. Артюшкино м.р. Шенталинский	100%	100%	0
209	Муниципальное унитарное предприятие «Аптека № 70»	100%	Торговля розничная лекарственными средствами в специализированных магазинах (аптеках)	Муниципальный район Шигонский	≥30%	39,8%	0
210	Муниципальное предприятие «Управляющая компания жилищно-коммунального хозяйства муниципального района Шигонский»	100%	Управление недвижимым имуществом за вознаграждение или на договорной основе	Муниципальный район Шигонский	100%	100%	0

Перечень муниципальных «дорожных» карт по содействию развитию конкуренции в городских округах и муниципальных районах Самарской области

№ п/п	Наименование муниципального образования	Реквизиты документа, в соответствии с которыми утверждены муниципальные «дорожные карты»	Отчеты о ходе реализации муниципальной «дорожной карты» за 2021 год
1.	Городской округ Самара	Постановление Администрации городского округа Самара от 27.07.2021 № 529 «Об утверждении Плана мероприятий («дорожной карты») по содействию развитию конкуренции в городском округе Самара Самарской области на 2020 - 2022 годы»	Отчет за 2021 год
2.	Городской округ Тольятти	Распоряжение Администрации городского округа Тольятти от 05.08.2020 № 5556-р/1 «Об утверждении Плана мероприятий («дорожной карты») по содействию развитию конкуренции в городском округе Тольятти Самарской области на 2020 - 2022 годы» (изменения)	Отчет за 2021 год
3.	Городской округ Сызрань	Распоряжение Администрации городского округа Сызрань от 29.01.2021 № 47-Р «Об утверждении Плана мероприятий («дорожной карты») по содействию развитию конкуренции в городском округе Сызрань Самарской области на 2020 - 2022 годы» (изменения)	Отчет за 2021 год
4.	Городской округ Жигулевск	Распоряжение Администрации городского округа Жигулевск от 18.01.2021 № 2 «Об утверждении Плана мероприятий («дорожной карты») по содействию развитию конкуренции в городском округе Жигулевск Самарской области на 2020 - 2022 годы» (изменения)	Отчет за 2021 год
5.	Городской округ Кинель	Распоряжение Администрации городского округа Кинель от 03.08.2020 № 187 «Об утверждении Плана мероприятий («дорожной карты») по содействию развитию конкуренции в городском округе Кинель Самарской области на 2020 - 2022 годы» (изменения 1 ; изменения 2)	Отчет за 2021 год
6.	Городской округ Новокуйбышевск	Распоряжение Администрации городского округа Новокуйбышевск от 24.07.2020 № Р-483 «Об утверждении Плана мероприятий («дорожной карты») по содействию развитию конкуренции в городском округе Новокуйбышевск на 2020 - 2022 годы»	Отчет за 2021 год
7.	Городской округ Октябрьск	Распоряжение Администрации городского округа Октябрьск от 25.11.2020 № 993-р «Об утверждении Плана мероприятий («дорожной карты») по содействию развитию конкуренции в городском округе Октябрьск Самарской области на 2020 - 2022 годы»	Отчет за 2021 год

8.	Городской округ Отрадный		Распоряжение Администрации городского округа Отрадный от 23.06.2020 № 230-р «Об утверждении Плана мероприятий («дорожной карты») по содействию развитию конкуренции в городском округе Отрадный Самарской области на 2020 - 2022 годы» (изменения)	Отчет за 2021 год
9.	Городской округ Похвистнево		Постановление Администрации городского округа Похвистнево от 02.06.2020 № 539 «Об утверждении Плана мероприятий («дорожной карты») по содействию развитию конкуренции в городском округе Похвистнево Самарской области на 2020 - 2022 годы» (изменения)	Отчет за 2021 год
10.	Городской округ Чапаевск		Распоряжение Администрации городского округа Чапаевск от 03.06.2020 № Д-7/265 «Об утверждении Плана мероприятий («дорожной карты») по содействию развитию конкуренции в городском округе Чапаевск Самарской области на 2020 - 2022 годы» (изменения)	Отчет за 2021 год
11.	Муниципальный район Алексеевский		Постановление Администрации муниципального района Алексеевский Самарской области от 16.04.2020 № 97 «Об утверждении Плана мероприятий («дорожной карты») по содействию развитию конкуренции в муниципальном районе Алексеевский на 2020 - 2022 годы» (изменения)	Отчет за 2021 год
12.	Муниципальный район Безенчукский		Постановление Администрации муниципального района Безенчукский Самарской области от 29.04.2020 № 363 «Об утверждении Плана мероприятий («дорожной карты») по содействию развитию конкуренции муниципального района Безенчукский на 2020 - 2022 годы» (изменения)	Отчет за 2021 год
13.	Муниципальный район Богатовский		Постановление Администрации муниципального района Богатовский Самарской области от 26.01.2021 № 50 «Об утверждении плана мероприятий («дорожной карты») по содействию развития конкуренции на территории муниципального района Богатовский Самарской области на 2020 - 2022 годы» (изменения)	Отчет за 2021 год
14.	Муниципальный район Большеглушицкий		Постановление Администрации муниципального района Большеглушицкий Самарской области от 06.07.2020 № 471 «Об утверждении Плана мероприятий («дорожной карты») по содействию развитию конкуренции в муниципальном районе Большеглушицкий на 2020 - 2022 годы» (изменения)	Отчет за 2021 год
15.	Муниципальный район Большечерниговский		Распоряжение Администрации муниципального района Большечерниговский Самарской области от 29.01.2021 № 23 «Об утверждении Плана мероприятий («дорожной карты») по содействию развитию конкуренции в муниципальном районе Большечерниговский на 2021 - 2023 годы»	Отчет за 2021 год

16.	Муниципальный район Борский	Постановление Администрации муниципального района Борский Самарской области от 02.04.2020 № 212 «Об утверждении Плана мероприятий («дорожной карты») по содействию развитию конкуренции в муниципальном районе Борский на 2020 - 2022 годы»	Отчет за 2021 год
17.	Муниципальный район Волжский	План мероприятий («дорожная карта») по содействию развитию конкуренции в муниципальном районе Волжский Самарской области на 2020 – 2022 годы утвержден заместителем Главы муниципального района Волжский Самарской области от 05.06.2020	Отчет за 2021 год
18.	Муниципальный район Елховский	Распоряжение Администрации муниципального района Елховский Самарской области от 05.09.2019 № 482 «Об утверждении Плана мероприятий («дорожной карты») по содействию развитию конкуренции на территории муниципального района Елховский на 2019 - 2022 годы» (изменения)	Отчет за 2021 год
19.	Муниципальный район Иса克林ский	Распоряжение Администрации муниципального района Иса克林ский Самарской области от 29.01.2021 № 10-р «Об утверждении Плана мероприятий («дорожной карты») по содействию развития конкуренции на территории муниципального района Иса克林ский Самарской области на 2020-2022 годы»	Отчет за 2021 год
20.	Муниципальный район Камышлинский	Постановление Администрации муниципального района Камышлинский Самарской области от 16.07.2021 № 300 «Об утверждении Плана мероприятий («дорожной карты») по содействию развитию конкуренции в муниципальном районе Камышлинский Самарской области на 2021-2023 годы»	Отчет за 2021 год
21.	Муниципальный район Кинельский	Распоряжение Администрации муниципального района Кинельский Самарской области от 19.05.2020 № 330 «Об утверждении Плана мероприятий («дорожной карты») по содействию развитию конкуренции на территории муниципального района Кинельский Самарской области на 2020 - 2022 годы» (изменения)	Отчет за 2021 год (вкладка «Развитие конкуренции»)
22.	Муниципальный район Кинель-Черкасский	Распоряжение Администрации муниципального района Кинель-Черкасский Самарской области от 31.12.2019 № 680-р «Об утверждении Плана мероприятий («дорожной карты») по содействию развитию конкуренции на территории муниципального района Кинель-Черкасский Самарской области на 2019 - 2022 годы» (изменения)	Отчет за 2021 год
23.	Муниципальный район Клявлинский	Распоряжение Администрации муниципального района Клявлинский от 06.10.2020 № 119/1 «Об утверждении Плана мероприятий («дорожной карты») по содействию развитию конкуренции в муниципальном районе Клявлинский Самарской области на 2020 - 2022 годы» (изменения)	Отчет за 2021 год

24.	Муниципальный Кошкинский	район	Постановление Главы муниципального района Кошкинский Самарской области от 28.05.2020 № 260 «Об утверждении Плана мероприятий (дорожной карты) по содействию развитию конкуренции в муниципальном районе Кошкинский Самарской области на 2020-2022 годы» (изменения)	Отчет за 2021 год
25.	Муниципальный Красноармейский	район	Постановление Администрации муниципального района Красноармейский Самарской области от 12.07.2021 № 770 «Об утверждении Плана мероприятий («дорожной карты») по содействию развитию конкуренции в муниципальном районе Красноармейский Самарской области на 2021-2022 годы» (изменения)	Отчет за 2021 год
26.	Муниципальный Красноярский	район	Распоряжение Администрации муниципального района Красноярский Самарской области от 07.08.2020 № 401-р «Об утверждении Плана мероприятий («дорожной карты») по содействию развитию конкуренции в муниципальном районе Красноярский на 2020 - 2022 годы»	Отчет за 2021 год
27.	Муниципальный Нефтегорский	район	Распоряжение Администрации муниципального района Нефтегорский Самарской области от 20.07.2020 № 129 «Об утверждении Плана мероприятий («дорожной карты») по содействию развитию конкуренции в муниципальном районе Нефтегорский Самарской области на 2020 - 2022 годы» (изменения)	Отчет за 2021 год
28.	Муниципальный Пестравский	район	Постановление Администрации муниципального района Пестравский Самарской области от 01.02.2021 № 38 «Об утверждении Плана мероприятий («дорожной карты») по содействию развитию конкуренции в муниципальном районе Пестравский Самарской области на 2021-2022 годы»	Отчет за 2021 год
29.	Муниципальный Похвистневский	район	Постановление Администрации муниципального района Похвистневский Самарской области от 27.05.2021 № 429 «Об утверждении Плана мероприятий («дорожной карты») по содействию развитию конкуренции в муниципальном районе Похвистневский Самарской области на 2021-2023 годы»	Отчет за 2021 год
30.	Муниципальный Приволжский	район	Распоряжение Администрации муниципального района Приволжский Самарской области от 30.12.2020 № 226/01 «Об утверждении Плана мероприятий («дорожной карты») по содействию развитию конкуренции в муниципальном районе Приволжский Самарской области на 2020-2022 годы» (изменения)	Отчет за 2021 год
31.	Муниципальный Сергиевский	район	Распоряжение Администрации муниципального района Сергиевский Самарской области от 04.06.2020 № 806-р «Об утверждении Плана мероприятий («дорожной карты») по содействию развитию конкуренции	Отчет за 2021 год

			на территории муниципального района Сергиевский Самарской области на 2019 - 2022 годы» (изменения)	
32.	Муниципальный Ставропольский район	район	Распоряжение Администрации муниципального района Ставропольский Самарской области от 24.09.2020 № 287 «Об утверждении Плана мероприятий («дорожной карты») по содействию развитию конкуренции в муниципальном районе Ставропольский Самарской области на 2020 - 2022 годы» (изменения ; изменения)	Отчет за 2021 год
33.	Муниципальный Сызранский район	район	Постановление Администрации муниципального района Сызранский Самарской области от 17.03.2020 № 203 «Об утверждении Плана мероприятий («дорожной карты») по содействию развитию конкуренции в муниципальном районе Сызранский Самарской области на 2020 - 2022 годы» (изменения 1 ; изменения 2)	Отчет за 2021 год
34.	Муниципальный Хворостянский район	район	Распоряжение Администрации муниципального района Хворостянский Самарской области от 29.11.2021 № 16 «Об утверждении Плана мероприятий («дорожной карты») по содействию развитию конкуренции на территории муниципального района Хворостянский Самарской области на 2020 - 2022 годы»	Отчет за 2021 год
35.	Муниципальный Челно-Вершинский район	район	Постановление Администрации муниципального района Челно-Вершинский Самарской области от 08.10.2020 № 531 «Об утверждении Плана мероприятий («дорожной карты») по содействию развитию конкуренции в муниципальном районе Челно-Вершинский Самарской области на 2020 - 2022 годы»	Отчет за 2021 год
36.	Муниципальный Шенталинский район	район	Распоряжение Администрации муниципального района Шенталинский Самарской области от 24.03.2021 № 88-р «Об утверждении Плана мероприятий («дорожной карты») по содействию развитию конкуренции на территории муниципального района Шенталинский Самарской области на 2020 - 2022 годы»	Отчет за 2021 год
37.	Муниципальный Шигонский район	район	Постановление Администрации муниципального района Шигонский Самарской области от 03.03.2020 № 139 «Об утверждении Плана мероприятий («дорожной карты») по содействию развитию конкуренции в муниципальном районе Шигонский Самарской области на 2020 - 2022 годы» (изменения)	Отчет за 2021 год

Приложение 4**Копии документов, регламентирующих внедрение Стандарта на территории Самарской области**

Приложение 1. Копия документа, в соответствии с которым высшим должностным лицом Самарской области принято решение о внедрении Стандарта.

Приложение 2. Копия заключенного соглашения (меморандума) между Правительством Самарской области и Администрацией городского округа Самара о внедрении на территории Самарской области Стандарта (Все соглашения размещены на официальном сайте Уполномоченного органа в сети Интернет: <https://economy.samregion.ru/upload/iblock/cfd/soglasheniya-2020.rar>).

Приложение 3. Копия документа, в соответствии с которым в Самарской области назначен Уполномоченный орган.

Приложение 4. Копия должностного регламента должностного лица Уполномоченного органа, ответственного за координацию вопросов содействия развитию конкуренции.

Приложение 5. Копия положений структурных подразделений Уполномоченного органа, ответственных за координацию вопросов содействия развитию конкуренции.

Приложение 6. Копии документов, в соответствии с которыми в Самарской области осуществляется формирование рейтинга муниципальных образований и утверждается система поощрений муниципальных образований.

Приложение 7. Копия документа, в соответствии с которым в Самарской области назначен Коллегиальный орган и определен его состав.

Приложение 8. Копия протокольного решения Коллегиального органа, в соответствии с которым в Самарской области был одобрен проект перечня товарных рынков для содействия развитию конкуренции в Самарской области.

Приложение 9. Копия документа, в соответствии с которым в Самарской области утвержден перечень товарных рынков для содействия развитию конкуренции в субъекте Российской Федерации.

Приложение 10. Копия протокольных решений Коллегиального органа, в соответствии с которым в Самарской области была одобрена «дорожная карта» и изменения в документ.

Приложение 11. Копия документа, в соответствии с которым в Самарской области утверждена «дорожная карта» и копия утвержденной «дорожной карты».

Приложение 12. Копия документа, в соответствии с которым в Самарской области утвержден (сформирован) Межотраслевой совет потребителей (его состав и положение о деятельности).

Приложение 13. Копии документов, в соответствии с которыми в Самарской области осуществляется внедрение и применение механизма

технологического и ценового аудита крупных инвестиционных проектов с государственным участием.